

*REPÚBLICA BOLIVARIANA DE VENEZUELA*

***UNIVERSIDAD DE LOS ANDES***



**UNIVERSIDAD  
DE LOS ANDES**

# ***MEMORIA Y CUENTA***

***CORRESPONDIENTE AL EJERCICIO  
ECONÓMICO FINANCIERO 2011  
PRESENTADO AL CONSEJO UNIVERSITARIO  
EN SU SESIÓN ORDINARIA DEL 16 DE ABRIL 2012***

***MÉRIDA, ABRIL 2012***

**REPÚBLICA BOLIVARIANA DE VENEZUELA  
UNIVERSIDAD DE LOS ANDES**

Edificio del Rectorado  
Avenidas 3 Independencia entre calles 23 y 24. Piso 1  
Mérida, 5101 – Venezuela  
Teléfono: 58 (0274) 2402312  
Fax: 58 (0274) 2527704

República Bolivariana de Venezuela. Universidad de Los Andes

Memoria y Cuenta 2011. Universidad de Los Andes  
Dirección de Servicios de Información Administrativa (DSIA).  
Dirección General de Planificación y Desarrollo (PLANDES).- 2011-.  
Mérida

v.; 3 cm

Se presenta en un tomo y un libro de anexo a la memoria y cuenta

República Bolivariana de Venezuela. Universidad de Los Andes. Anuario

HECHO EL DEPÓSITO DE LEY Depósito legal pp TP197805ME51

## DIRECTORIO 2011

### AUTORIDADES

**MARIO BONUCCI ROSSINI**  
Rectorado

**MANUEL C. ARANGUREN RINCON**  
Vicerrectorado Administrativo

**PATRICIA ROSENZWEIG LEVY**  
Vicerrectorado Académico

**JOSÉ MARÍA ANDÉREZ ÁLVAREZ**  
Secretaría

### FACULTADES Y NÚCLEOS

**ARGIMIRO CASTILLO GANDICA**  
Facultad de Arquitectura y Diseño

**OSCAR E. CAMACHO QUINTERO**  
Facultad de Ingeniería

**NORY PEREIRA COLLS**  
Facultad de Arte

**GERARDO JOSÉ TOVITO  
PAREDES**  
Facultad de Medicina

**NELSON G. VILORIA ABREU**  
Facultad de Ciencias

**JUSTO MIGUEL BONOMIE MEDINA**  
Facultad de Odontología

**RAÚL GUILLERMO HUIZZI G.**  
Facultad de Ciencias Económicas y  
Sociales

**PEDRO ALFONSO SÁNCHEZ  
NIETO**  
Núcleo Universitario "Dr. Pedro  
Rincón Gutiérrez" (Táchira)

**DARÍO ANTONIO GARAY JERÉZ**  
Facultad de Ciencias Forestales y  
Ambientales

**ERIC BARRYMOORE BROWN**  
Núcleo Universitario "Rafael  
Rangel" (Trujillo)

**ANDREY GROMIKO URDANETA M.**  
Facultad de Ciencias Jurídicas y  
Políticas

**JOSÉ RAFAEL PRADO PÉREZ**  
Extensión Universitaria "Valle del  
Mocotíes" (Tovar)

**JOSÉ RAFAEL LUNA**  
Facultad de Farmacia y Bioanálisis

**JOSÉ DAVID SILVA GARCÍA**  
Núcleo Universitario Alberto  
Adriani (El Vigia)

**LUIS ALFREDO ANGULO RIVAS**  
Facultad de Humanidades y Educación

## DEPENDENCIAS CENTRALES

### CONSEJO UNIVERSITARIO

**ELIÉCER COLINA**

Comisión Electoral

**YSABEL TERESA ALTUVE**

Unidad de Auditoría Interna

**MIGUEL A. SALVATIERRA N.**

Consejo de Apelaciones

### RECTORADO

**ADALGISA SIFUENTES CONTRERAS**

Secretaría Ejecutiva del Rectorado

**ELSY MARINA PONCE MERCADES**

Dirección de Servicios de Prevención y Seguridad

**YOHN GARCÍA**

Coordinación del Rectorado

**WALTER MAURICIO NAVIA**

Dirección General de Cultura Y Extensión (DIGECEX)

**RAIZA OJEDA DE ILIJA**

Servicio Jurídico

**LUIS ANGEL CARRUYO PEDREAÑEZ**

Dirección General de Planificación y Desarrollo (PLANDES)

**ROBERT LOBATÓN ÁLVAREZ**

Centro Ambulatorio Médico Integral (CAMIULA)

**LUIS EDUARDO DE SAN MARTÍN**

Dirección General de Medios de Comunicación

**RAMÓN OCTAVIO ZAMBRANO**

Dirección de Deportes

**MARÍA OFELIA ROJAS DE RODRÍGUEZ**

Dirección Talleres Gráficos Universitarios

**NANCY RIVAS DE PRADO**

Dirección de Relaciones Interinstitucionales (DIORI)

**HERMINIA GIL MATOS**

Oficina de Atención al Profesor Jubilado

## VICERRECTORADO ACADÉMICO

**VICTOR GARCÍA**

Coordinación del Vicerrectorado Académico

**ROSA D´ JESÚS DE DURÁN**

Bioterio Universidad de Los Andes (BIOULA)

**ROSA VIRGINIA MENDOZA BRICEÑO**

Centro de Microscopía Electrónica

**JOSÉ ANTONIO PÉREZ ROAS**

Centro Interamericano de Desarrollo e Investigación Ambiental y Territorial (CIDIAT)

**RAFAEL SOLÓRZANO**

Comisión de Auditoría Académica

**ZULIMA BARBOZA**

Comisión Curricular Central

**HUGO LEIVA**

Comisión de Desarrollo de Estudios de Pregrado (CODEPRE)

**FLOR E. NARCISO F.**

Consejo de Computación Académica (CCA)

**ALEJANDRO GUTIÉRREZ**

Consejo de Desarrollo Científico, Humanístico y Tecnológico y Arte (CDCHTA)

**LAURA M. CALDERÓN**

Consejo de Estudios de Postgrado (CEP)

**LIDIA F. RUIZ**

Coordinación General de Estudios Interactivos a Distancia (CEIDIS)

**MARCOS PINO MENESSINI**

Dirección de Asuntos Estudiantiles (DAES)

**JACQUELINE CLARAC DE BRICEÑO**

Museo Arqueológico "Gonzalo Rincón Gutiérrez"

**HERNÁN DARÍO GALINDO QUEVEDO**

Programa de Actualización Docente (PAD)

**MAYDA HOCEVAR**

Programa de Formación de Personal e Intercambio Científico

**NANCY SANTANA COVA**

Servicios Bibliotecarios Universitarios (SERBIULA)

**ANA CARLOTA PEREIRA COLLS**

Servicio Comunitario

## VICERRECTORADO ADMINISTRATIVO

**DAVID CASTILLO**

Coordinación del Vicerrectorado  
Administrativo

**OSCAR RODOLFO ALTUVE**

Dirección de Finanzas

**MARIA C. SANTIAGO VERGARA**

Dirección de Fomento

**JESÚS OMAR RUÍZ CONTRERAS**

Dirección de Ingeniería y  
Mantenimiento

**CHRISTI G. RANGEL G.**

Dirección de Personal

**VICTOR HUGO MOLINA**

Dirección de Programación y  
Presupuesto

**RUBÉN DARÍO CHACÓN MORÓN**

Dirección de Servicios de  
Información Administrativa (DSIA)

**ALÍ RAMÓN ROSARIO ARAUJO**

Dirección de Servicios Generales

**MANUEL A. MOLINA BARRETO**

Oficina de Seguros (OFISEULA)

## SECRETARÍA

**FRANCISCO CARRERAS**

Coordinación de la Secretaría

**GLADYS TERESA NIÑO SÁNCHEZ**

Archivo Histórico (AHULA)

**JOSÉ ANTONIO RIVAS LEONE**

Consejo de Publicaciones

**SULMA BENAVIDES DE ROJAS**

Oficina Central de Grados y  
Registros de Egresados (OCGRE)

**FELIX DANIEL ANDUEZA LEAL**

Oficina Central de Registros  
Estudiantiles (OCRE)

**CARLOS DÁVILA GUILLÉN**

Oficina de Admisión Estudiantil  
(OFAE)

**PABLO DJABAYAN D.**

Dirección de Asuntos Profesorales  
(DAP)

## CONTENIDO

<i>Portada</i>	
<i>Contraportada</i>	i
<i>Directorio</i>	iii
<i>Tabla de Contenido</i>	vii
<i>Glosario de Términos</i>	viii
<i>Aprobación de la Memoria y Cuenta por el Consejo Universitario</i>	xiv
<b>PARTE I - MEMORIA</b>	<b>1</b>
Acta de creación de la Universidad	2
1- Desarrollo Institucional	3
2. Estructura Organizativa-Organigrama	4
3. Líneas de acción y logros más resaltantes en proyectos y acciones centralizadas	6
4- Presupuesto consolidado	28
5. Líneas y planes de acción a ser considerados para el siguiente ejercicio fiscal año 2012	28
6. Cuadros Estadísticos	32
6-1. Resumen de matrícula de pregrado	33
6-2. Resumen de nuevos inscritos de pregrado	36
6-3. Resumen de egresados de pregrado	39
6-4. Resumen de matrícula de postgrado	42
6-5. Resumen de nuevos inscritos de postgrado	48
6-6. Resumen de egresados de postgrado	53
6-7. Resumen de ejecución de providencias estudiantiles	58
6-8. Resumen de remuneraciones y beneficios socio económicos	59
6-9. Resumen de ejecución de Dotaciones	63
<b>PARTE II - CUENTA</b>	<b>64</b>
1. Exposición de motivos	65
2. Información consolidada de la cuenta de ingresos	68
3. Información mensual de la cuenta de ingresos	70
4. Información consolidada de la cuenta de gastos	83
5. Información trimestral de la cuenta de gastos	94
6. Estados Financieros	138
1. Estado de Situación Financiera	138
2. Notas al Estado de Situación Financiera	140
3. Estado de Rendimiento Financiero	142
4. Estado de Movimiento de las Cuentas de Patrimonio	143
5. Estado de Flujo de Efectivo	144
6- Cuenta Ahorro-Inversión-Financiamiento	145

## **GLOSARIO DE TÉRMINOS**

### **ACCIONES CENTRALIZADAS**

Las Acciones Centralizadas son aquellas que no son posibles definir en términos de proyectos, pero necesarias para garantizar el funcionamiento de las Instituciones Públicas, así como el cumplimiento de otros compromisos del Estado. Sus recursos no son directamente asociables a un único proyecto. Se constituye como una categoría presupuestaria al mismo nivel de proyectos.

### **CREDITOS PRESUPUESTARIOS**

Son las asignaciones o montos previstos para financiar los gastos corrientes, de capital y las aplicaciones financieras, las cuales deben imputarse a las partidas asignadas a cada una de las categorías presupuestarias previstas para el ejercicio económico correspondiente. (LOAFSP)

### **EJECUCIÓN FÍSICA TRIMESTRAL A NIVEL DE PROYECTOS Y ACCIONES ESPECÍFICAS**

Instrumento que permite obtener información de la ejecución física del POA Institucional a nivel de los proyectos y de las acciones específicas que conforman los proyectos; indicando la información de las metas programadas así como las ejecutadas del período que se trate y las metas acumuladas del ejercicio.

### **EJECUCION FINANCIERA DEL GASTO**

Expresa los montos en bolívares correspondientes por partidas y que el Ente del Sector Público ejecutó presupuestaria y financieramente en pro de la consecución del proyecto.( LOAFSP)

### **ESTRUCTURA PARA LA EJECUCION FINANCIERA DEL PRESUPUESTO DE GASTOS**

Las unidades administradoras conformarán la estructura para la ejecución financiera del presupuesto de gastos, la cual estará integrada por la unidad administradora central, constituida por la Dirección de Administración u otra dependencia con similares atribuciones, y las unidades administradoras desconcentradas a quienes corresponde la ejecución financiera de los créditos presupuestarios, previa solicitud de las unidades ejecutoras a las cuales se les ha asignado dichos créditos (LOAFSP).

### **FONDOS EN ANTICIPO**

Son los girados con carácter permanente y de reposición periódica, a los



funcionarios responsables de las unidades administradoras del respectivo órgano, quienes tienen obligación de rendir cuenta de la utilización de los mismos conforme a la normativa vigente. (LOAFSP)

### **FUNCIONES**

Se refiere a cada una de las actividades que se realizan en una organización, a fin de lograr el objetivo de la misma. Tiene significado general (función de la administración pública) o específico según sea el caso.

### **GRADUADO**

Estudiante que ha cumplido con todos los requisitos académicos establecidos en el plan de estudios del pregrado y postgrado, exigido por su facultad y recibe en consecuencia el título correspondiente.

### **INDICADORES DE PROGRESO**

Es la medida que permite evaluar el progreso alcanzado en relación con los productos, objetivos y las directrices establecidas.

### **INGRESOS PROPIOS SUJETOS A CONDICIONES ESPECIALES**

Son aquellos provenientes de actividades realizadas por Unidades Ejecutoras, con el apoyo de las Unidades Administradoras Desconcentradas, sin desviarse de los objetivos y metas programadas, generen recursos diferentes a las asignaciones del Ejecutivo Nacional. (Normas para la administración y ejecución de créditos presupuestarios)

### **INVESTIGACIONES EN DESARROLLO (CDCHT)**

Constituyen el agregado de investigaciones que independientemente del año en que se iniciaron han cumplido con presentar sus informes de avance ante el directorio, durante el ejercicio fiscal del año en curso.

### **INVESTIGACIONES INICIADAS (CDCHT)**

Representan el conjunto de investigaciones que fueron aprobadas por el directorio del CDCHT durante el ejercicio fiscal del presente año, considerándose que por su aprobación se han iniciado.

### **INVESTIGACIONES FINALIZADAS (CDCHT)**

Comprende las investigaciones cuyos informes finales han sido aprobados en directorio del CDCHT durante el ejercicio fiscal del año en curso.

### **IMPUTACION PRESUPUESTARIA DE LOS EGRESOS DEL PROYECTO**

Comprende la asignación por partidas que los Órganos o Entes del Sector Público estiman ejecutar en pro de la consecución del proyecto (ONAPRE).

### **MARCO PLURIANUAL DEL PRESUPUESTO**

Es el conjunto de reglas macrofiscales y demás disposiciones de disciplina fiscal que expresan la planificación financiera del sector público para un periodo de tres años, con el objeto de promover la estabilidad económica y la sostenibilidad de las finanzas públicas, así como de proveer la vinculación de las políticas públicas a mediano y largo plazo con la asignación de créditos presupuestarios para el cumplimiento de las metas de desarrollo (LOAFSP).

### **MATRICULA ACTIVA**

Alumno habilitado para inscribir asignaturas y utilizar los servicios destinados para los estudiantes.

### **MEMORIA Y CUENTA**

Documento de carácter técnico y político que expone de manera resumida, concreta e ilustrativa, exposición razonada y suficiente de las políticas, estrategias, planes generales, objetivos, metas, resultados, impactos, y obstáculos en la gestión del año inmediatamente anterior, así como los lineamientos de sus planes para el año siguiente. Acompañada a la Memoria, se presenta la Cuenta que contendrá una exposición de motivos, los estados contables y el resultado de las contabilidades establecidas según la Ley.

La Cuenta deberá estar vinculada a la Memoria, al POA, al Plan Estratégico y a sus resultados, de manera que constituya una exposición integrada de la gestión y permita su evaluación conjunta. (LOAP)

### **NUEVOS INSCRITOS**

Alumnos que realizan su inscripción por primera vez en La Universidad de Los Andes.

### **OBJETIVO**

Un objetivo, se refiere a un resultado que se desea o necesita lograr dentro de un período de tiempo específico. Es un valor aspirado por un individuo o un grupo dentro de una organización; una clase específica de un propósito fundamental y define en forma más concreta a éste o una parte del mismo; es un estado futuro deseado de una organización o de uno de sus elementos. A pesar de que el objetivo debe lograrse en el futuro, se determina un lapso específico para su realización.

### **OBJETIVOS ALCANZADOS DURANTE EL EJERCICIO FISCAL**

Expresan los logros alcanzados con la ejecución del proyecto. Dichos logros deben dar respuesta a los objetivos y metas programadas en el Plan

Operativo Anual, así como a lo establecido en el instrumento de seguimiento y control del mismo como son los informes de Ejecución Física Trimestral.

### **OBJETIVO ESPECIFICO DEL PROYECTO**

Situación objetivo a alcanzar como consecuencia de la ejecución del proyecto (transformación o mejora de la situación inicial) .Enunciado breve de la solución, específicamente dada al problema bajo consideración del proyecto. Indica la situación concreta que se quiere alcanzar con la ejecución del proyecto, proporcionando el marco de referencia para sus distintas acciones. Es el impacto específico que el proyecto debe producir en la realidad por él acotada (MPD).

### **ORGANIGRAMA**

Instrumento metodológico de la administración que expresa gráficamente la organización. Sirve para su análisis teórico como para instrumentar acciones prácticas en la misma.

### **PARTIDA 401 GASTOS DE PERSONAL FIJO Y PERSONAL CONTRATADO**

Gastos de personal fijo y personal contratado, incluye remuneraciones por sueldos, salarios y otras remuneraciones por sueldos, salarios y otras remuneraciones, así como compensaciones según escalas, primas, aguinaldos, utilidades, aportes patronales, obvenciones y subvenciones, prestaciones sociales, otras indemnizaciones y cualquier otra remuneración o beneficio correspondiente a trabajos del sector publico, de conformidad con el ordenamiento jurídico y convenciones colectivas de trabajo. Igualmente incluye las remuneraciones de los funcionarios electos de los órganos legislativos nacional, estatal y Municipal, y del personal militar, corresponde al personal de carrera y continuo del organismo, asignados al proyecto y que deberá honrarse aún cuando al proyecto no le sean aprobados los recursos (ONAPRE).

### **PARTIDA 402 MATERIALES Y SUMINISTROS**

Considera a todos aquellos que reúnan una o más de las siguientes condiciones: a) tienen un periodo corto de uso y durabilidad, generalmente no mayor de 1 año, b) pierden sus características de identidad por el uso y c) materiales que no cumplan con las características anteriores pero su costo unitario es relativamente bajo. (ONAPRE).

### **PARTIDA 403 SERVICIOS NO PERSONALES**

Servicios prestados por personas jurídicas, tanto para realizar acciones jurídicas, administrativas o de índole similar como para mantener los bienes de la Institución en condiciones normales de funcionamiento. Incluye alquiler

de inmuebles y equipos, servicios básicos; servicios de transporte y almacenaje; servicios de información, impresión y relaciones públicas; primas y otros gastos de seguro y comisiones; viáticos y pasajes; servicios profesionales y técnicos; conservación y reparaciones menores de inmuebles; construcciones temporales; servicios de construcción de edificaciones para la venta y otros servicios.

(ONAPRE).

#### **PARTIDA 404: ACTIVOS REALES**

Comprende los gastos por compra de maquinaria y equipos nuevos y sus adiciones y reparaciones mayores realizadas por los organismos con terceros. Incluye, de igual modo las construcciones, adiciones y reparaciones mayores de edificaciones y obras de infraestructura de dominio público y privado que realiza el Estado mediante terceros, así como los semovientes, activos intangibles y otros tipo de activos reales que reúna como mínimo las siguientes características: a) Largo uso y duración. Son bienes que tienen un uso normal que sobrepasa el año, b) Son de carácter permanente. En este sentido, las maquinas y equipos son de naturaleza tal que pueden utilizarse en forma continua, por un largo tiempo, sin perder sus características ni deteriorar perceptiblemente su estado, c) Alto costo. Son bienes cuyo costo unitario es significativo, lo que amerita considerarlos como bienes nacionales o activos fijos. ( ONAPRE ).

#### **PARTIDA 407 TRANSFERENCIAS**

Aportaciones que realicen los organismos del sector público a otros entes del sector público, del sector privado, o al sector externo y que no suponen contraprestación de bienes o servicios y cuyos importes no serán reintegrados por los beneficiarios. Incluye las transferencias al exterior para organismos públicos o privados que por acuerdos genera una prestación (ONAPRE).

#### **PLAN OPERATIVO ANUAL**

El Plan Operativo Anual define los programas y proyectos estratégicos que llevará a cabo el Ejecutivo Nacional. Debe responder a las directrices contenidas en el Plan Nacional de Desarrollo, así como a las orientaciones financieras y de disciplina fiscal establecidas por el Ejecutivo Nacional en el marco plurianual del presupuesto y en La Ley Orgánica de Administración Financiera del Sector Público.

#### **PRODUCTO**

Es el bien o servicio obtenido que concreta el objetivo previsto

## **PROYECTO**

Categoría presupuestaria de mayor nivel en la asignación de los recursos financieros públicos.

## **PROYECTOS DE INVESTIGACIÓN FINANCIADOS POR EL CDCHT**

Son aquellos proyectos de investigación que para su ejecución, desarrollo y /o culminación han realizado un gasto durante el ejercicio fiscal del año correspondiente, del parte del Centro de Desarrollo Científico, Humanístico y Tecnológico (CDCHTA) de La Universidad de Los Andes.

## **PROYECTOS DE INVESTIGACIÓN FINANCIADOS POR OTROS ENTES**

Representan las investigaciones que han sido financiadas por otros entes distintos al CDCHTA.

## **UNIDADES ADMINISTRADORAS CENTRALES (UAC)**

Son aquellas que tienen bajo su responsabilidad administrar los créditos presupuestarios centralizados de otras unidades y los créditos presupuestarios propios, mediante órdenes de pago directas. En el caso de la Universidad de Los Andes, la Unidad Administradora Central es la Dirección de Finanzas. (Normas para la administración y ejecución de créditos presupuestarios)

## **UNIDADES ADMINISTRADORAS DESCONCENTRADAS (UAD)**

Son aquellas que tienen bajo su responsabilidad, administrar los créditos presupuestarios propios y de las Unidades Ejecutoras Locales, si las hubiere que le sean asignados y deberán tener una organización administrativa que les permita administrar un monto anual de créditos presupuestarios igual o inferior a los ingresos programados incluidos en el Presupuesto, y estarán ubicadas en las Facultades, Núcleos y Dependencias Centrales. (Normas para la administración y ejecución de créditos presupuestarios)

## **UNIDADES EJECUTORAS LOCALES**

Son aquellas que presupuestariamente realizan en forma total o parcial la ejecución física de las metas y tareas previstas en las acciones específicas. Dichas unidades ejecutoras locales corresponden a las Escuelas, Institutos, Departamentos y cualquier otra que exista en la estructura organizativa de la Institución. (Normas para la administración y ejecución de créditos presupuestarios)

## **UNIDAD DE MEDIDA**

Expresión con la cual es susceptible medir el producto o resultado alcanzado dentro del proyecto específico.



9001389

CONSEJO UNIVERSITARIO

Mérida, 16 de abril de 2012  
N° CU-0773/12

UNIVERSIDAD DE LOS ANDES  
DIRECCION DE SERVICIOS DE  
INFORMACION ADMINISTRATIVA  
**RECIBIDO 20 ABR 2012**  
Hora: 11:28am  
Sabrina A.  
Contestada  
en Oficio No. \_\_\_\_\_ del \_\_\_\_\_

Profesor  
Manuel Clemente Aranguren Rincón  
Vicerrector Administrativo de la Universidad  
Presente.-

El Consejo Universitario, en sesión ordinaria celebrada el día de hoy, conoció moción de urgencia relacionada con su comunicación N° 0243/001, de fecha 12.04.12, mediante la cual somete a consideración y aprobación por parte de este máximo organismo, la *Memoria y Cuenta de la Universidad de Los Andes, correspondiente al Ejercicio Fiscal del año 2011*, presentada en un (01) tomo y un (01) libro de anexo.

En tal sentido, le notifico que el Consejo Universitario aprobó la "*Memoria y Cuenta de la Universidad de Los Andes, correspondiente al Ejercicio Fiscal del año 2011*", y su remisión a la Oficina de Planificación del Sector Universitario (OPSU).

Participación que hago a usted, para su conocimiento y fines consiguientes.

Atentamente,

José María Andérez Álvarez  
Secretario de la Universidad de Los Andes



Copia: Unidad de Auditoría Interna  
DSIA ✓

xiolis g.

Avenida 3, Edificio del Rectorado, Mérida  
Telf: 0274 - 2402395. Fax: 0274 - 2402429  
e-mail: consejo@rector.ula.ve

REPÚBLICA BOLIVARIANA DE VENEZUELA  
UNIVERSIDAD DE LOS ANDES



UNIVERSIDAD  
DE LOS ANDES

***PARTE I***

***MEMORIA***

***EJERCICIO FISCAL 2011***

TIMBRE  
FISCAL

No. 256422



UNIVERSIDAD  
DE LOS ANDES  
MERIDA VENEZUELA  
SECRETARIA

## CERTIFICACIÓN

Quien suscribe, Gladys Becerra Depablos, titular de la cédula de identidad N° 3.194.501, Secretaria de la Universidad de Los Andes, facultada por el Artículo 40, Numeral 4 de la Ley de Universidades, para expedir y certificar los documentos emanados de la Universidad, por medio de la presente certifica: que el anexo, correspondiente a: **ACTA DE LA JUNTA SUPERIOR GUBERNATIVA REFERENTE A LA AMPLIACIÓN DE ESTUDIOS EN EL COLEGIO SEMINARIO DE SAN BUENAVENTURA.-CONFERIMIENTO DE GRADOS BAJO EL NUEVO TITULO DE "REAL UNIVERSIDAD DE SAN BUENAVENTURA DE MERIDA DE LOS CABALLEROS". 21 de Septiembre de 1810, es copia fiel y exacta del original que reposa en el Archivo Historico de la Universidad de los Andes, en el Volumen CXV, folios 31 y 32, Trascrito por el personal del archivo de la institución.**

Se nombró a al ciudadano Jose Luis Arévalo Gonzalez, titular de la cédula de identidad N° 9.474.651, quien desempeña el cargo de Archivista en la misma Secretaria de la Universidad de Los Andes, como confrontador quien suscribe conmigo la presente certificación, conforme al artículo 40 numeral 4 de la Ley de Universidades, en concordancia con el artículo 111 del Código de Procedimiento Civil y el artículo 105 de la Ley de Registro Público.

Certificación que se expide en la Ciudad de Mérida, a los dieciocho días del mes de Septiembre del año dos mil dos.

  
Prof. Gladys Becerra D.  
Secretaria de la Universidad de Los Andes



Jose L Arevalo G  
Confrontador





## **UNIVERSIDAD DE LOS ANDES (ULA)**

### **1.MARCO NORMATIVO INSTITUCIONAL**

El 21 de septiembre de 1.810 la Superior Junta Gubernativa de la Provincia expidió Decreto de creación de La Real Universidad de San Buenaventura de Mérida de Los Caballeros, concediéndole al Seminario la gracia de Universidad, con todos los privilegios de la de Caracas y con la facultad de conferir "Todos los grados menores y mayores en Filosofía, Medicina, Derecho Civil y Canónico y en Teología".

### **MISIÓN**

La Universidad de Los Andes es fundamentalmente una comunidad de intereses espirituales que reúne a profesores y estudiantes en la tarea de buscar la verdad y afianzar los valores trascendentales del hombre, abierta a todas las corrientes del pensamiento universal.

Es una Institución nacional de educación superior, pública y autónoma, al servicio de la nación y le corresponde colaborar en la orientación de la vida de la región andina y del país mediante su contribución intelectual en el esclarecimiento de problemas y el desarrollo de las potencialidades regionales y nacionales, realizando una función rectora en educación, cultura, artes y ciencia, como parte del Sistema Nacional de Educación Universitaria.

Para cumplir esta misión, sus actividades se dirigirán a crear, asimilar, enseñar y difundir el saber científico, tecnológico y humanístico, mediante la investigación, desarrollo, innovación, docencia y extensión, organizándose funcionalmente en estrecha coordinación con las demás instituciones del sistema nacional y región andina, con el fin de formar los equipos profesionales y técnicos que juzgue necesarios para el desarrollo y progreso regional y nacional.

Su ámbito de acción incluye los estados Mérida, Táchira y Trujillo, teniendo su sede principal en la ciudad de Mérida y núcleos en las ciudades de Trujillo, San Cristóbal, El Vigía y Tovar pudiendo desarrollar sus actividades en otras regiones del país cuando su competencia sea requerida o su propia iniciativa lo amerite.

### **VISIÓN**

La Universidad de Los Andes es una Institución en permanente proceso de cambio, transformación, crecimiento y desarrollo, fundamentada en la cultura de calidad y excelencia, la planificación, la multidisciplinariedad e

interdisciplinaria y el liderazgo corporativo, con una estructura dinámica, desconcentrada, flexible, cuya autonomía académica, de investigación y extensión propende al desarrollo del conocimiento y la solución de problemas del entorno. Propicia contribuir con el desarrollo sustentable, bajo criterios de calidad de vida y solidaridad humana, en un proceso de educación permanente, que se caracteriza por ser global, democrático, dinámico, flexible, innovador, creativo, abierta al cambio, andragógica y de excelencia.

## **2. ESTRUCTURA ORGANIZATIVA**

La Universidad de Los Andes se rige principalmente por la Ley de Universidades (Gaceta Oficial Extraordinaria N° 1429 de Septiembre de 1970), la máxima autoridad reside en el Consejo Universitario, conforme a sus respectivas atribuciones. Su forma de gobierno se ejerce a través de los siguientes niveles:

- **Nivel Político:** vinculado estratégicamente con la formulación y evaluación de políticas generales que orientan el rumbo y la visión de la Institución como un todo, está conformado por el Rector, Vicerrector Académico, Vicerrector Administrativo, Secretario, decanos de facultades, representantes de profesores (5), representantes estudiantiles (3), un representante de egresados y un representante del Ministerio del Poder Popular para la Educación Universitaria; asistido en asuntos legales por el asesor jurídico de la ULA.
- **Nivel Ejecutivo:** Relacionado con la ejecución de decisiones a mediano y corto plazo, tomadas por el Consejo Universitario, atribución que recae sobre el Rector, Vicerrector Académico, Vicerrector Administrativo y Secretaría, cuando cada uno ejerce funciones particulares de sus respectivos cargos. Estructuralmente lo integran autoridades de facultades y núcleos universitarios, consejos de facultad y directores centrales que desarrollan actividades sustantivas de docencia, investigación y extensión, y las dependencias centrales en apoyo a estas funciones básicas.
- **Nivel Operativo:** A este nivel se ubican decisiones de corto y mediano plazo ejecutadas a través de consejos de escuela, consejos de departamentos, direcciones y otras instancias encargadas de concretar las metas establecidas en los planes operativos anuales y las directrices emanadas del nivel político y ejecutivo institucional.

La gestión universitaria se desarrolla desde la máxima autoridad que reside en el Consejo Universitario, según cuatro grandes áreas, con dependencias centrales bajo su cargo, lo cual se muestra a continuación.

**El Rector** tiene a su cargo las siguientes dependencias centrales:

- Dirección General de Planificación y Desarrollo
- Dirección General de Cultura y Extensión
- Dirección de Deportes
- Dirección de Relaciones Interinstitucionales
- Dirección de Servicios Jurídicos
- Dirección de Talleres Gráficos Universitarios
- Dirección de Medios de Comunicación
- Centro de Atención Médica Integral de la Universidad de Los Andes
- Dirección de Servicios de Prevención y Seguridad de la ULA
- Oficina de Atención al Profesor Jubilado
- Oficina de Atención Ciudadana (por crearse)

**El Vicerrector Académico** tiene a su cargo las siguientes dependencias centrales:

- Dirección de Asuntos Estudiantiles
- Dirección del Museo Arqueológico “Gonzalo Rincón Gutiérrez”
- Centro Interamericano de Desarrollo e Investigación Ambiental y Territorial
- Centro de Microscopía Electrónica “Dr. Ernesto Palacios Pru”
- Coordinación General de Estudios Interactivos a Distancia
- Coordinación del Programa para la Actualización del Personal Docente
- Coordinación General del Consejo de Desarrollo Científico, Humanístico, Tecnológico y de las Artes
- Coordinación General del Consejo de Estudios de Postgrado
- Coordinación General del Consejo de Computación Académica
- Coordinación General del Sistema de Servicios Integrados de Bibliotecas
- Coordinación del Programa de Formación de Personal e Intercambio Científico
- Coordinación de la Comisión de Auditoría Académica
- Comisión de Desarrollo del Pregrado
- Comisión Curricular Central
- Comisión Central del Servicio Comunitario
- Coordinación del Bioterio Central de la ULA

**El Vicerrector Administrativo** tiene a su cargo las siguientes dependencias centrales:

- Dirección de Finanzas
- Dirección de Programación y Presupuesto
- Dirección de Ingeniería y Mantenimiento
- Dirección de Fomento

- Dirección de Personal
- Dirección de Servicios Generales
- Dirección de Servicios de Información Administrativa
- Oficina de Seguros de la ULA

La **Secretaría** tiene a su cargo las siguientes dependencias centrales:

- Consejo de Publicaciones
- Dirección de Archivo Histórico
- Oficina de Admisión Estudiantil
- Dirección de Asuntos Profesorales
- Oficina Central de Registros Estudiantiles
- Oficina Central de Grados y Registro de Egresados

**ORGANIGRAMA:** Ver hoja adjunta.

### **3. LINEAS DE ACCION Y LOGROS MÁS RESALTANTES EN PROYECTOS Y ACCIONES CENTRALIZADAS.**

La gestión de la Universidad de Los Andes durante el ejercicio fiscal 2.011 estuvo orientada por objetivos y políticas nacionales vinculados con las premisas *Suprema Felicidad Social* y *Modelo Productivo Socialista* del Plan Nacional Simón Bolívar 2007-2013, las cuales en materia de educación universitaria apuntan hacia la construcción de una estructura social incluyente y hacia fomentar la ciencia y la tecnología al servicio del desarrollo nacional. Para ello, la Universidad establece estrategias institucionales y líneas de acción que impactan las metas nacionales, sin menoscabo de uno de sus principios básicos como es mantener la calidad y excelencia académica; todo ello enmarcado en la visión de “avanzar en la conformación de una nueva estructura social”.

#### **LOGROS RESALTANTES EN PROYECTOS:**

**3-1 OBJETIVO ESTRATÉGICO INSTITUCIONAL:** Impulsar cambios institucionales orientados a la formación de profesionales integrales de alta calidad académica, requeridos por el entorno.

**POLÍTICA:** Fortalecer y enriquecer la oferta académica de programas intermedios.

#### **PROYECTO 01: FORMACIÓN DE PREGRADO EN CARRERAS CORTAS**

**Objetivo del Proyecto:** Formar Técnicos Superiores Universitarios con pertinencia y compromiso social y apoyar la creación de nuevos programas con salidas intermedias.

**Monto de inversión del proyecto: 8.430.820,38**

**Logros:**

- En la formación de Técnicos Superiores Universitarios se atendió una matrícula de 1.850 alumnos.
- Se destacó el incremento matricular de TSU en Inspección de Salud Pública, TSU en Estadísticas de Salud tanto del programa ubicado en la Extensión Valle del Mocotíes como del adscrito a la Facultad de Medicina (núcleo Mérida).

### PROYECTO 1

<b>NOMBRE DEL PROYECTO:</b> Formacion de pregrado en carreras cortas		<b>CODIGO NUEVAETAPA:</b> 110926				
<b>OBJETIVO ESTRATÉGICO INSTITUCIONAL:</b> Impulsar cambios institucionales orientados a la formacion de profesionales integrales de alta calidad academica, requeridos por el entorno						
<b>OBJETIVO ESTRATÉGICO NUEVA ETAPA:</b> Avanzar en la conformación de la nueva estructura social						
<b>ENUNCIADO DEL PROYECTO:</b> La sociedad requiere garantizar la pertinencia del conocimiento, para ello la formación de Técnicos Superiores Universitarios en las áreas forestal, agrícola, pecuaria así como en estadísticas de salud que en corto plazo forma la Universidad de Los Andes, es necesaria para contribuir al desarrollo y solución de problemas de la comunidad, la región y el país. La Institución atiende una matrícula de 1.990 alumnos en carreras cortas, razón por la cual se requiere continuar la formación de técnicos profesionales						
<b>ÓRGANO O ENTE EJECUTOR:</b> Universidad de Los Andes (ULA)						
<b>LOCALIZACIÓN:</b> Sin Expresión Territorial						
<b>POLÍTICA</b> Garantizar los accesos al conocimiento para universalizar la educación superior con pertinencia.						
<b>Inicio</b>	01/01/2011	<b>Monto Total Proyecto</b> (En Bolívares)	<b>Financiamiento</b> (En Bolívares)			
<b>Fin</b>	31/12/2011		Aprobado Ley 2011	6.975.660		
		8.430.820	Modificado 2011:	8.430.820		
			Aprobado Total :	1.843.710.649		
			Ejecutado Total:	1.806.073.032		
<b>% de Avance Físico del Proyecto</b>	2011					
	Total	93,12%				
<b>Fuentes de Financiamiento del Proyecto 2011</b>	<b>Fuente</b>	<b>Ordinario</b>	<b>Extraordinario</b>	<b>Otros</b>		
	<b>Monto Aprobado (En Bolívares)</b>	6.975.660	1.455.160			8.430.820
<b>Bien o Servicio del Proyecto (Meta Total)</b>	<b>Meta Física 2011</b>	<b>Ejecución Física 2011</b>	<b>%</b>	<b>Meta Financiera 2011</b>	<b>Ejecución Financiera 2011</b>	<b>%</b>
De acuerdo a la capacidad instalada de la institución (recursos humanos y físicos), se pretende atender 1.977 alumnos en la formación de pregrado en carreras cortas.	1.977	1.850	93,58%	8.430.820	8.085.897	95,91%

Fuente: Universidad de Los Andes 2011

**3-2 OBJETIVO ESTRATÉGICO INSTITUCIONAL:** Impulsar cambios institucionales que avalen la formación de profesionales integrales de alta calidad académica, moral y ética que requiere la dinámica socioeconómica imperante en el país.

**Política:** Garantizar el acceso al conocimiento para universalizar la educación universitaria, con pertinencia.

**PROYECTO 02: FORMACIÓN DE PREGRADO EN CARRERAS LARGAS**

**Objetivo del Proyecto:** Formar profesionales universitarios de alto nivel académico, ético y moral, con una visión integral de la dinámica de crecimiento y desarrollo del país y capaces de asumir soluciones a los problemas planteados.

**Monto de inversión del proyecto: 389.128.208,88**

**Logros:**

- Se atendió 48.882 estudiantes de carrera larga.
- La matrícula estudiantil total fue de 50.732 estudiantes en pregrado (incluyendo carrera corta y carrera larga), con 37.324 en el Núcleo Mérida, 6.005 en el Núcleo Universitario Rafael Rangel, 5.955 en el Núcleo Universitario Pedro Rincón Gutiérrez
- El Ciclo Básico de Ingeniería del Núcleo Universitario “Alberto Adriani”, en El Vigía, atendió una matrícula de 906 estudiantes, siendo las carreras de mayor demanda Ingeniería de Sistemas, Ingeniería Civil e Ingeniería Geológica.
- La Extensión Valle del Mocotíes, en Tovar, atendió 482 alumnos, destacando la demanda en Educación Física y Artes Visuales.
- Ingresaron 8.726 nuevos estudiantes para formación de pregrado entre carreras cortas y largas.
- Se contribuyó al mercado laboral con 4.889 profesionales de diversas áreas del conocimiento.
- El programa Derecho a Distancia, atendió una matrícula de 823 estudiantes.
- 8.460 estudiantes prestaron servicio comunitario, beneficiando 595.598 personas de 1.616 comunidades.
- Se abrieron las siguientes menciones dentro del programa de Educación del Núcleo Universitario “Dr. Pedro Rincón Gutiérrez”: Educación Integral y TSU en Prosecución en Administración de Empresas del Núcleo Universitario “Rafael Rangel”.
- Se formó y Capacitó para la prestación del servicio comunitario: 3.844 estudiantes y 113 profesores, formados por facilitadores de las facultades y núcleos en 42 talleres de inducción.

**Obstáculos:**

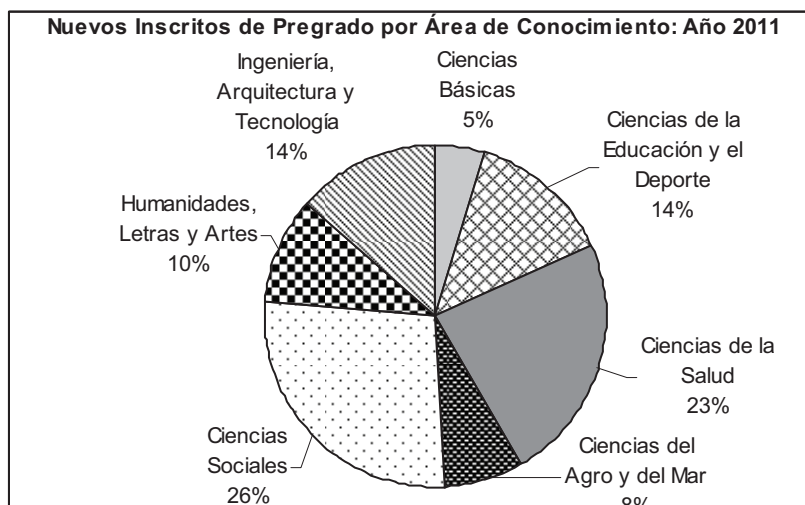
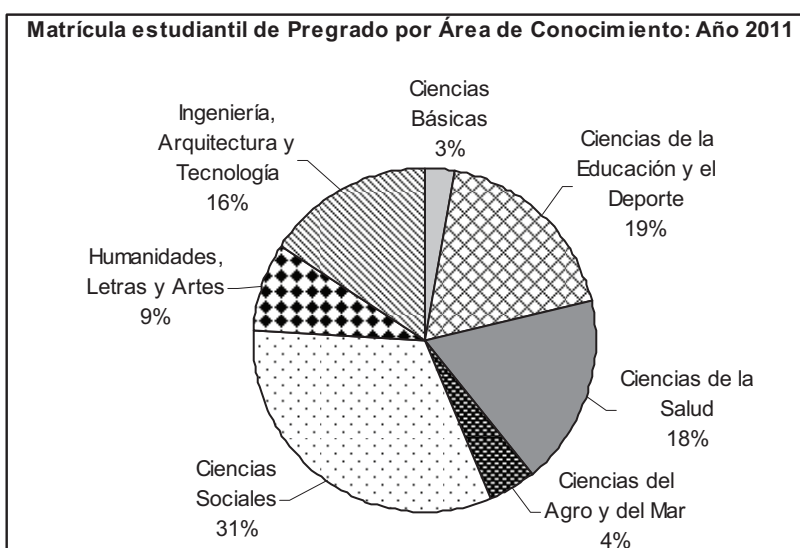
El repetido presupuesto para el año 2.011 consideró apenas un incremento por la partida 401 y el incremento del 30% aplicado en el 2.008, por tanto acarrea una insuficiencia presupuestaria que limita el desarrollo de planes, programas y proyectos institucionales de crecimiento matricular y reposición de cargos por jubilaciones en la planta profesoral.

**PROYECTO 2**

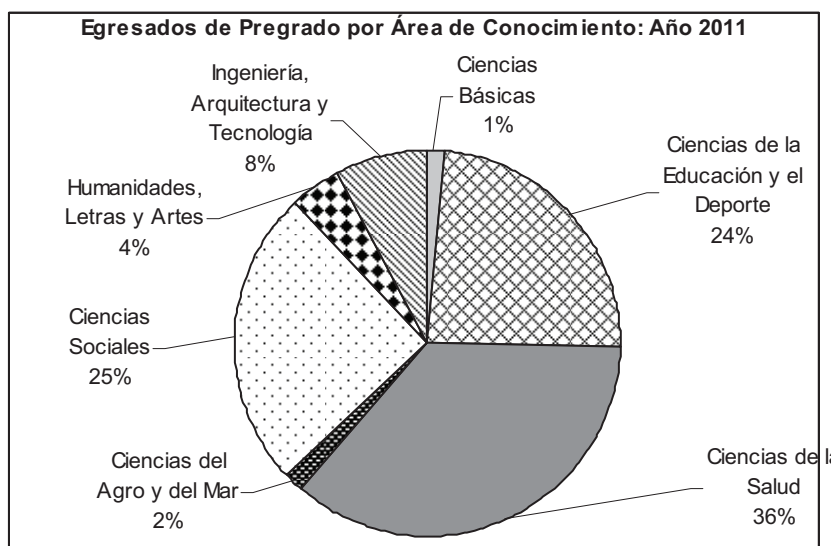
<b>NOMBRE DEL PROYECTO:</b>		<b>CODIGO NUEVA ETAPA:</b> 110964				
Formación de pregrado en carreras largas						
<b>OBJETIVO ESTRATÉGICO INSTITUCIONAL:</b>						
Impulsar cambios institucionales que avalen la formación de profesionales integrales, de alta calidad académica, requeridos por la dinámica socioeconómica imperante en el país						
<b>OBJETIVO ESTRATÉGICO NUEVA ETAPA:</b>						
Avanzar en la conformación de la nueva estructura social						
<b>ENUNCIADO DEL PROYECTO:</b>						
Para garantizar el acceso al conocimiento y universalizar la educación superior con pertinencia, se requiere la formación de profesionales suficientemente capacitados para afrontar las nuevas realidades sociales, económicas, políticas, culturales y ambientales del país. La Universidad de Los Andes atiende una matrícula de 47.540 alumnos, razón por la cual se hace necesario garantizar la formación profesional en las distintas áreas del conocimiento que contempla la Institución						
<b>ÓRGANO O ENTE EJECUTOR:</b>						
Universidad de Los Andes (ULA)						
<b>LOCALIZACIÓN:</b>						
Sin Expresión Territorial						
<b>POLÍTICA</b>						
Garantizar los accesos al conocimiento para universalizar la educación superior con pertinencia.						
<b>Inicio</b>	01/01/2011	<b>Monto Total Proyecto</b> (En Bolívares)	<b>Financiamiento</b> (En Bolívares)			
<b>Fin</b>	31/12/2011					
		323.973.046	Aprobado Ley 2011: 249.841.310			
			Modificado 2011: 323.973.046			
			Aprobado Total : 1.418.469.789			
			Ejecutado Total: 938.933.094			
% de Avance Físico del Proyecto	2011					
	Total	100,00%				
Fuentes de Financiamiento del Proyecto 2011	<b>Fuente</b>	<b>Ordinario</b>	<b>Extraordinario</b>	<b>Otros</b>		
	Monto Aprobado (En Bolívares)	249.841.310	74.131.736		323.973.046	
Bien o Servicio del Proyecto (Meta Total)	Meta Física 2011	Ejecución Física 2011	%	Meta Financiera 2011	Ejecución Financiera 2011	%
De acuerdo a la capacidad instalada de la Institución (recursos humanos y físicos) se pretende atender una matrícula de 47.970 alumnos en la formación de pregrado en las distintas áreas del conocimiento	47.970	48.882	101,90%	323.973.046	233.945.170	72,21%

Fuente: Universidad de Los Andes 2011

ÁREA DE CONOCIMIENTO	PREGRADO		
	Matrícula	Nuevos Inscritos	Egresados
Ciencias Básicas	1.341	414	63
Ciencias de la Educación y el Deporte	9.489	1218	1172
Ciencias de la Salud	9.071	2074	1762
Ciencias del Agro y del Mar	2.191	671	92
Ciencias Sociales	16.334	2418	1215
Humanidades, Letras y Artes	4.331	890	206
Ingeniería, Arquitectura y Tecnología	7.975	1213	379







**3-3 OBJETIVO ESTRATÉGICO INSTITUCIONAL:** Fortalecer la educación continua mediante la prosecución de carreras científicas y postgrados pertinentes, a fin de contribuir con la formación de alto nivel del recurso humano que amerita el modelo socio-productivo nacional.

**Política:** Apoyar y fortalecer la prosecución de carreras científicas y postgrados; y garantizar el mejoramiento de los docentes.

**PROYECTO 03: FORMACIÓN DE POSTGRADO**

**Objetivo del Proyecto:** Desarrollar y fortalecer programas de postgrado acreditados y líneas de investigación cónsonas con las prioridades del Plan Nacional Simón Bolívar.

**Monto de inversión del proyecto: 30.280.852,76**

**Logros:**

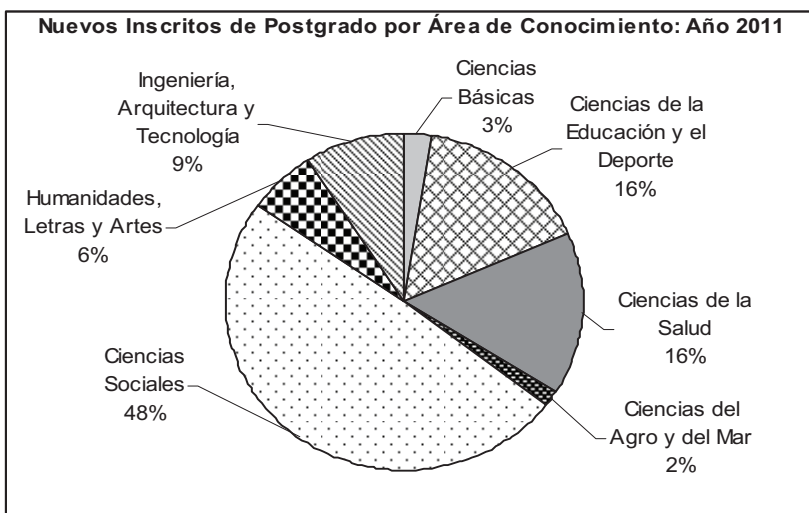
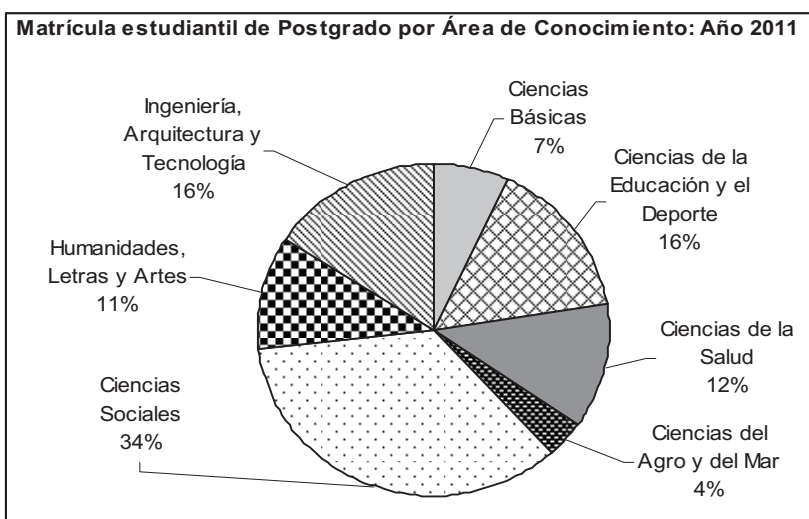
- Se atendió una matrícula global de postgrado de 4.993 alumnos, distribuidos de esta manera: 82 estudiantes en especializaciones técnicas; 1.745 de especialización; 2.747 aspirantes a magíster y 501 aspirantes a doctorado.
- Se reportaron 450 egresados con estudios de cuarto nivel: 4 de especializaciones técnicas, 244 especialistas, 170 con grado de maestría y 32 a nivel de doctorado.
- Se activó el programa de postgrado Docencia de la Geografía y Ciencias de la Tierra.
- Se dio apertura a la maestría en Salud Pública, de la Facultad de Medicina.
- Se realizaron 122 cursos de postgrado no conducentes a grado académico y se entregaron 3.636 certificados.

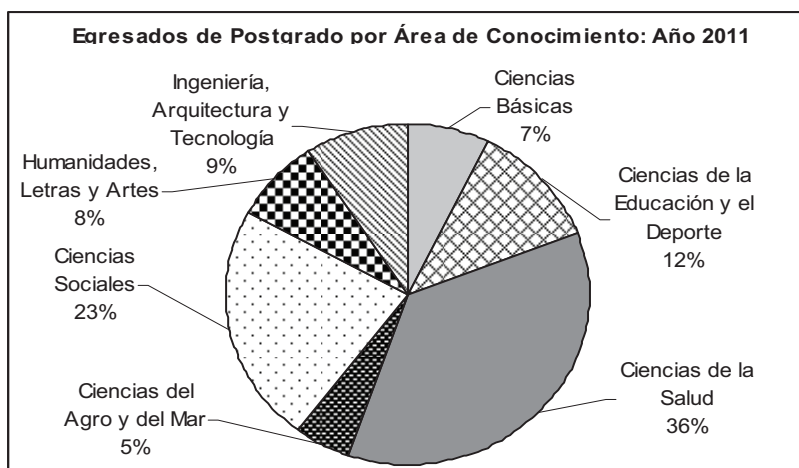
### PROYECTO 3

<b>NOMBRE DEL PROYECTO:</b>		<b>CODIGO NUEVA ETAPA:</b> 110976				
Formación de postgrado						
<b>OBJETIVO ESTRATÉGICO INSTITUCIONAL:</b>						
Fortalecer la educación continua mediante la prosecución de carreras científicas y de postgrados pertinentes, a fin de contribuir con la formación de los recursos humanos que amerita el modelo productivo nacional						
<b>OBJETIVO ESTRATÉGICO NUEVA ETAPA:</b>						
Avanzar en la conformación de la nueva estructura social						
<b>ENUNCIADO DEL PROYECTO:</b>						
El Proyecto socialista del siglo XXI requiere la formación y capacitación de recursos humanos de cuarto nivel, altamente calificados y con pertinencia al enfoque sociopolítico actual. La Universidad de Los Andes atiende una matrícula de 4.240 alumnos (1392 a nivel de especialización, 2372 en grado de maestría y 476 aspirantes al doctorado); lo cual justifica la necesidad de garantizar la formación de profesionales a nivel de postgrado.						
<b>ÓRGANO O ENTE EJECUTOR:</b>						
Universidad de Los Andes (ULA)						
<b>LOCALIZACIÓN:</b>						
Sin Expresión Territorial						
<b>POLÍTICA</b>						
Apoyar y fortalecer la prosecución de carreras científicas y postgrados; y garantizar el mejoramiento de los docentes.						
<b>Inicio</b>	01/01/2011	<b>Monto Total Proyecto</b> (En Bolívares)	<b>Financiamiento</b> (En Bolívares)			
<b>Fin</b>	31/12/2011	30.280.853	Aprobado Ley 2011:	34.516.105		
			Modificado 2011:	30.280.853		
			Aprobado Total :	1.843.710.649		
			Ejecutado Total:	1.806.073.032		
<b>% de Avance Físico del Proyecto</b>		2011				
		Total	100,00%			
<b>Fuentes de Financiamiento del Proyecto 2011</b>		<b>Fuente</b>	<b>Ordinario</b>	<b>Extraordinario</b>	<b>Otros</b>	
		<b>Monto Aprobado</b> (En Bolívares)	34.516.105	(4.235.252)		30.280.853
<b>Bien o Servicio del Proyecto (Meta Total)</b>	<b>Meta Física 2011</b>	<b>Ejecución Física 2011</b>	<b>%</b>	<b>Meta Financiera 2011</b>	<b>Ejecución Financiera 2011</b>	<b>%</b>
De acuerdo a la capacidad instalada de la institución se pretende atender una matrícula de 4.630 alumnos de postgrado.	4.630	4.993	107,84%	30.280.853	28.050.464	92,63%

Fuente: Universidad de Los Andes 2011

ÁREA DE CONOCIMIENTO	POSTGRADO		
	Matrícula	Nvos. Inscritos	Egresados
Ciencias Básicas	351	21	33
Ciencias de la Educación y el Deporte	777	126	54
Ciencias de la Salud	605	127	164
Ciencias del Agro y del Mar	176	13	22
Ciencias Sociales	1.737	396	103
Humanidades, Letras y Artes	562	49	36
Ingeniería, Arquitectura y Tecnología	785	74	41





**3-4 OBJETIVO ESTRATÉGICO INSTITUCIONAL:** Maximizar la producción de ciencia, tecnología e innovación, orientada a la solución de los problemas del país y a la apropiación de los saberes de parte de las comunidades.

**Política:** Apoyar y fortalecer la prosecución de carreras científicas y postgrados; garantizar el mejoramiento de los docentes; y difundir y evaluar resultados de investigaciones aplicadas e incentivar al investigador, estudiante y empleado a participar en actividades de investigación.

**PROYECTO 04: GENERACIÓN, DIVULGACIÓN Y APLICACIÓN DEL CONOCIMIENTO**

**Objetivo del Proyecto:** Promover líneas de investigación vinculadas a los problemas prioritarios del país, como seguridad y soberanía alimentaria, fortalecimiento del aparato productivo nacional, generación de empleo y apoyo al desarrollo regional, recuperación de la infraestructura eléctrica nacional, promoción del uso eficiente de la energía, aprovechamiento de fuentes alternas y ambientalmente sostenibles y aprovechamiento y uso racional del recurso agua.

**Monto de inversión del proyecto: 54.829.341,47**

**Logros:**

- Se desarrollaron 1.395 investigaciones a través de las unidades académicas, donde 1.025 recibieron apoyo financiero por parte del CDCHTA, mientras que 370 investigaciones recibieron financiamiento de otros entes. De las investigaciones financiadas por el CDCHTA se culminaron 301 investigaciones, En divulgación científica se alcanzó la cifra de 925 publicaciones.
- Destacó la publicación de resultados del PEI-ONCTI donde

clasificaron 1.024 investigadores y 1.314 investigadores clasificados en el PEI-ULA

- La Universidad de Los Andes ocupó el segundo lugar, en la primera convocatoria del Programa de Estímulo a la Innovación e Investigación del Observatorio Nacional de Ciencia, Tecnología e Innovación (PEII-ONCTI); programa que mide la productividad científica a escala nacional, quedando acreditados 1024 investigadores de la ULA.

**Obstáculos:**

Las investigaciones y ponencias evaluadas y aprobadas para ser presentadas en eventos científicos internacionales, no reciben el apoyo financiero solicitado, en virtud del Decreto Presidencial 6.649, "Eliminación del Gasto Suntuario"; ello conlleva una pérdida de espacio y reconocimiento internacional que afecta la imagen institucional y del país, al no divulgar los avances sobre la aplicación de saberes en la solución de problemas prioritarios y desaprovechar la retroalimentación de otras experiencias.

El acatamiento al Decreto además limita la participación de profesores en eventos, talleres, cursos de actualización y/o seminarios internacionales y nacionales, en virtud que todo ello debe ser aprobado por la Vicepresidencia de la República y la respuesta no es oportuna.

El elevado costo de la edición de revistas de investigación, obligó a reducir el No. de revistas financiadas, con lo cual se pierde la periodicidad y afecta la divulgación técnico-científica.

### PROYECTO 4

<b>NOMBRE DEL PROYECTO:</b>		<b>CODIGO NUEVA ETAPA:</b> 110980	
Generación, divulgación y aplicación del conocimiento			
<b>OBJETIVO ESTRATÉGICO INSTITUCIONAL:</b>			
Maximizar la producción de ciencia, tecnología e innovación orientada a la solución de problemas del país y a la apropiación de saberes por parte de las comunidades locales, regionales y de la nación			
<b>OBJETIVO ESTRATÉGICO NUEVA ETAPA:</b>			
Avanzar en la conformación de la nueva estructura social			
<b>ENUNCIADO DEL PROYECTO:</b>			
Las líneas estratégicas contenidas en el Plan de Desarrollo Económico y Social de la Nación 2007-2013, amerita promover la investigación básica y aplicada en proyectos prioritarios y multidisciplinarios como aporte a la solución de problemas de la sociedad. En tal sentido, la Universidad de Los Andes desarrolla 1.354 proyectos de investigación.			
<b>ÓRGANO O ENTE EJECUTOR:</b>			
Universidad de Los Andes (ULA)			
<b>LOCALIZACIÓN:</b>			
Sin Expresión Territorial			
<b>POLÍTICA</b>			
Generar vínculos entre los investigadores universitarios y las unidades de investigación de las empresas productivas.			
<b>Inicio</b>	01/01/2011	<b>Monto Total Proyecto</b> (En Bolívares)	<b>Financiamiento</b> (En Bolívares)
<b>Fin</b>	31/12/2011	54.829.341	Aprobado Ley 2011: 46.151.471
			Modificado 2011: 54.829.341
			Aprobado Total : 1.843.710.649
			Ejecutado Total: 1.806.073.032
<b>% de Avance Físico del Proyecto</b>	2011		
	Total	71,59%	
<b>Fuentes de Financiamiento del Proyecto 2011</b>	<b>Fuente</b>	<b>Ordinario</b>	<b>Extraordinario</b>
	<b>Monto Aprobado</b> (En Bolívares)	46.151.471	8.677.870
			54.829.341
<b>Bien o Servicio del Proyecto (Meta Total)</b>	<b>Meta Física 2011</b>	<b>Ejecución Física 2011</b>	<b>%</b>
			<b>Meta Financiera 2011</b>
			<b>Ejecución Financiera 2011</b>
			<b>%</b>
Desarrollar y administrar 1.746 proyectos de investigación que contribuyan a la solución de problemas de la sociedad.	1.746	1.395	79,90%
			54.829.341
			51.408.166
			93,76%

Fuente: Universidad de Los Andes 2011

**3-5 OBJETIVO ESTRATÉGICO INSTITUCIONAL:** Incorporar la realidad socioeconómica, cultural y ambiental del entorno a un proceso de mutuo aprendizaje, que facilite la transferencia y divulgación de todo género de actividades cognitivas, culturales, deportivas y del área de salud, a objeto de aprender del entorno e impactar positivamente en él, generando respuestas efectivas a los requerimientos que demanda.

**Política:** Desarrollar actividades de extensión que conlleven al mejoramiento e intercambio del saber social, científico, humanístico, tecnológico y cultural.

**PROYECTO 05: INTERCAMBIO DEL CONOCIMIENTO CON LA SOCIEDAD**

**Objetivo del Proyecto:** Fortalecer actividades de extensión que permitan llevar la educación a todos los niveles de vida, en pro de la actualización de conocimientos, adquisición de nuevas destrezas y habilidades.

**Monto de inversión del proyecto: 23.343.068,93**

**Logros:**

- La ULA desarrolló 8.793 actividades de extensión, destacando 2.030 talleres, charlas o cursos en pro de la educación continua; 109 actividades de proyección social ejecutadas por la Dirección General de Cultura y Extensión en escuelas y liceos del estado; organizó 21 eventos deportivos y 850 eventos de carácter cultural.
- En asistencia profesional y técnica se realizaron 5.744 asesorías o estudios desde facultades y/o núcleos.
- Se realizó la XIV Edición Feria Internacional del Libro Universitario 2011
- En materia de edición y publicación se publicaron 39 obras.

## PROYECTO 5

<b>NOMBRE DEL PROYECTO:</b>		<b>CODIGO NUEVA ETAPA:</b> 110983	
Intercambio del conocimiento con la sociedad			
<b>OBJETIVO ESTRATÉGICO INSTITUCIONAL:</b>			
Incorporar la realidad social, económica, cultural y ambiental del entorno a un proceso de estrecha relación y mutuo aprendizaje, que facilite la transferencia y divulgación de todo género de actividades cognitivas, culturales, deportivas y del área de la salud, a objeto de aprender del entorno e impactar positivamente en él, generando respuestas efectivas a los requerimientos que demanda.			
<b>OBJETIVO ESTRATÉGICO NUEVA ETAPA:</b>			
Avanzar en la conformación de la nueva estructura social			
<b>ENUNCIADO DEL PROYECTO:</b>			
La extensión universitaria trasciende en el desarrollo de la región andina a través de múltiples actividades: programas sociales, eventos culturales, educativos, deportivos, asesorías técnicas, cursos, actividades de divulgación y desarrollo editorial. La Universidad de Los Andes desarrolla 6.011 Actividades de Extensión (Eventos, Asesorías, estudios, taller, curso, Otros), razón por la cual es fundamental satisfacer la demanda de este proyecto			
<b>ÓRGANO O ENTE EJECUTOR:</b>			
Universidad de Los Andes (ULA)			
<b>LOCALIZACIÓN:</b>			
Sin Expresión Territorial			
<b>POLÍTICA</b>			
Promover el potencial socio-cultural y económico de las diferentes manifestaciones del arte.			
<b>Inicio</b>	01/01/2011	<b>Monto Total Proyecto</b> (En Bolívares)	<b>Financiamento</b> (En Bolívares)
<b>Fin</b>	31/12/2011	23.343.069	Aprobado Ley 2011: 16.610.617 Modificado 2011: 23.343.069 Aprobado Total: 1.843.710.649 Ejecutado Total: 1.806.073.032
<b>% de Avance Físico del Proyecto</b>	2011		
	Total	84,57%	
<b>Fuentes de Financiamiento del Proyecto 2011</b>	<b>Fuente</b>	<b>Ordinario</b>	<b>Extraordinario</b>
	<b>Monto Aprobado (En Bolívares)</b>	16.610.617	6.732.452
			23.343.069
<b>Bien o Servicio del Proyecto (Meta Total)</b>	<b>Meta Física 2011</b>	<b>Ejecución Física 2011</b>	<b>%</b>
			<b>Meta Financiera 2011</b>
			<b>Ejecución Financiera 2011</b>
			<b>%</b>
Desarrollar 7.491 Actividades de Extensión (Eventos, Asesorías, estudios, taller, curso, Otros)	7.491	8.793	117,38%
			23.343.069
			21.248.212
			91,03%

Fuente: Universidad de Los Andes 2011



**3-6 OBJETIVO ESTRATÉGICO INSTITUCIONAL:** Propiciar igualdad de condiciones en el proceso de ingreso a la educación universitaria y garantizar la permanencia, prosecución y bienestar estudiantil.

**Política:** Garantizar la calidad de vida del estudiante durante su permanencia en la institución.

**PROYECTO 06: CAPTACIÓN, PERMANENCIA Y FORMACIÓN INTEGRAL DEL ESTUDIANTE**

**Objetivo del Proyecto:** Apoyar la construcción de una estructura social incluyente, sin menoscabo de la calidad y excelencia académica.

**Monto de inversión del proyecto: 101.438.653,45**

**Logros:**

- El servicio médico asistencial estudiantil prestado por CAMIULA, FAMES y DAES benefició 18.721 estudiantes; se brindaron 3.667 servicios en atención biopsicosocial y en asistencia habitacional se dio servicio a 518 estudiantes.
- Se brindaron 46.149 servicios socioeconómicos.
- Se atendieron 4.740 becarios.
- El servicio de comedor atendió 2.001.724 bandejas distribuidas en los distintos Núcleos.
- En transporte estudiantil se prestaron 73.828 servicios.
- En pasantía se benefició a 7.811 futuros profesionales, de los cuales 903 han recibido financiamiento para prácticas nacionales.
- Como apoyo a la academia se contó con 542 estudiantes preparadores.

**Obstáculos:** Si bien es cierto que el apoyo económico financiero del Estado hacia este proyecto se ha mantenido, no es menos cierto que el funcionamiento del servicio de comedor estudiantil se ha visto afectado por problemas presupuestarios, generando protestas estudiantiles y con ello suspensión de actividades; el programa formación integral del estudiante en lo concerniente a pasantías y prácticas de campo funciona con dificultades: en el caso de las practicas de campo, la deficiencia presupuestaria en la partida 403 para viáticos de profesores y chóferes limitan el desarrollo de la actividad la cual no puede garantizarse sin la conducción académica del profesor y el traslado mediante chóferes a los lugares.

En pasantías internacionales el impacto del apoyo al estudiante ha disminuido en virtud de la aplicación del Decreto Presidencial No.6.649 para la reducción del gasto suntuario del sector público al sector universitario, medida que limita las ayudas estudiantiles para apoyo logístico y viajes al exterior o interior del país en calidad de ponentes, en virtud que los recursos deben ser aprobados por la Vicepresidencia de la

República y la respuesta no llega siempre a tiempo.  
El presupuesto asignado es insuficiente para cubrir la demanda de becas y el servicio de residencia estudiantil.

**PROYECTO 6**

<b>NOMBRE DEL PROYECTO:</b>		<b>CODIGO NUEVA ETAPA:</b> 110985				
Permanencia y formación integral del estudiante						
<b>OBJETIVO ESTRATÉGICO INSTITUCIONAL:</b>						
Propiciar igualdad de condiciones en el proceso de ingreso a la educación universitaria y garantizar la permanencia, prosecución y bienestar estudiantil						
<b>OBJETIVO ESTRATÉGICO NUEVA ETAPA:</b>						
Avanzar en la conformación de la nueva estructura social						
<b>ENUNCIADO DEL PROYECTO:</b>						
Preservar las condiciones socioeconómicas de residencia estudiantil, salud, seguridad, beca estudiantil, transporte, alimentación conjuntamente con requerimientos de apoyo psicosocial y académico es una necesidad que se requiere satisfacer de la manera más amplia e incluyente; actualmente se satisface las necesidades de 49.530 alumnos activos a través de servicios de atención integral.						
<b>ÓRGANO O ENTE EJECUTOR:</b>						
Universidad de Los Andes (ULA)						
<b>LOCALIZACIÓN:</b>						
Sin Expresión Territorial						
<b>POLÍTICA</b>						
Garantizar la permanencia y prosecución en el sistema educativo.						
<b>Inicio</b>	01/01/2011	<b>Monto Total Proyecto</b> (En Bolívares)	<b>Financiamiento</b> (En Bolívares)			
<b>Fin</b>	31/12/2011	101.438.653	Aprobado Ley 2011:	69.950.726		
			Modificado 2011:	101.438.653		
			Aprobado Total :	1.843.710.649		
			Ejecutado Total:	1.806.073.032		
<b>% de Avance Físico del Proyecto</b>	2011					
	Total	75,00%				
<b>Fuentes de Financiamiento del Proyecto 2011</b>	<b>Fuente</b>	<b>Ordinario</b>	<b>Extraordinario</b>	<b>Otros</b>		
	<b>Monto Aprobado</b> (En Bolívares)	69.950.726	31.487.927		101.438.653	
<b>Bien o Servicio del Proyecto (Meta Total)</b>	<b>Meta Física 2011</b>	<b>Ejecución Física 2011</b>	<b>%</b>	<b>Meta Financiera 2011</b>	<b>Ejecución Financiera 2011</b>	<b>%</b>
Servicios estudiantiles	4.626.098	2.160.975	46,71%	101.438.653	99.033.355	97,63%

Fuente: Universidad de Los Andes 2011

**3-7 OBJETIVO ESTRATÉGICO INSTITUCIONAL:** Garantizar infraestructura tecnológica de vanguardia en apoyo a los procesos medulares de docencia, investigación y extensión.

**Política:** Fortalecer la plataforma tecnológica y servicios de infraestructura como apoyo al mantenimiento de la calidad académica.

**PROYECTO 07: FORTALECIMIENTO Y DESARROLLO DE LA GESTIÓN CIENTÍFICA, TECNOLÓGICA Y HUMANÍSTICA.**

**Objetivo del Proyecto:** Fortalecer la plataforma de telecomunicaciones, los servicios de tecnología de información y comunicaciones y la producción de especies biomodelos como apoyo a la docencia, investigación y extensión.

**Monto de inversión del proyecto: 34.964.888,01**

**Logros:**

- Se culminó y aprobó en Consejo Universitario el Plan de Crecimiento y Desarrollo de las Tecnologías de Información y Comunicación 2011-2015.
- Se atendieron 2.302.920 consultas en las bibliotecas de las dependencias académicas.
- Se efectuaron cursos para la formación de profesores en estudios interactivos a distancia; cursos de formación WEB del profesor; cursos instalados bajo la modalidad estudios interactivos a distancia; servicios de apoyo en plataforma de formación virtual; soportes técnicos; servicios de videoconferencias, asesorías en estudios interactivos a distancia; y cursos en línea operativos.
- Se administraron 21.685 cuentas de correo electrónico.
- A través del Bioterio se produjeron 6.287 unidades para la docencia y la investigación en las facultades de Ciencias, Medicina, Farmacia y Bioanálisis, Odontología y Núcleo Universitario "Rafael Rangel".
- Se fortaleció la plataforma computacional del portal saber.ula.ve bajo una plataforma de software libre, gestión del patrimonio intelectual ULA.
- Se fortalecieron los repositorios institucionales (<http://saber.ula.ve>) con contenidos académicos de investigadores, unidades de investigación y postgrados, promoción de revistas electrónicas y promoción de la trayectoria académica y de investigación de investigadores eméritos.
- Como avances del desarrollo del Plan TIC se tiene: entrega ante la OPSU de los proyectos de Salas de Computación para estudiantes para las facultades: Ciencias Económicas y Sociales, Ciencias Jurídicas y Políticas, Humanidades y Educación, Ingeniería, Arquitectura y Diseño, Ciencias Forestales y Ambientales, Arte, Odontología, Medicina y para el Núcleo Pedro Rincón Gutiérrez (Táchira).
- Se realizaron y consignaron las reformas al reglamento del Consejo

de Computación Académica, declaración de principios para el disfrute de los servicios de información y comunicaciones de la ULA y las normas de uso de los servicios de RedULA ante las autoridades respectivas.

- Se entregó ante el Consejo Universitario (CU), informe técnico de factibilidad de añadir nuevos usuarios a RedULA.

- Se realizó el equipamiento crítico de RedULA para interconectar sectores universitarios a la red MetroEthernet de CANTV, red inalámbrica, fortalecimiento de servicios como el correo electrónico, hosting, entre otros.

- Se participó en la formulación de una propuesta de elaboración del “Plan Nacional TIC de las Instituciones de Educación Universitario”, convocadas por la Asociación Venezolana de Rectores Universitarios (AVERU).

- Se desarrolló un portal de seguridad informática, a fin de alertar los usuarios sobre potenciales amenazas informáticas, uso del servicio de firmas electrónicas, y divulgación de buenas prácticas y noticias de seguridad.

**Obstáculos:** Nuevamente la aplicación del Decreto Presidencial No.6.649 afecta el óptimo desarrollo de un proyecto, en este caso la urgente reposición, adquisición y mantenimiento de mobiliario, equipos de computación y de alta tecnología, adquisición de materiales bibliográficos y no bibliográficos y equipos de oficina de dependencias centrales claves para el funcionamiento académico, como son: Consejo de Computación Académica, SERBIULA, CODEPRE, Bioterio, así como la Dirección de Servicios de Seguridad y Prevención; y los Talleres Gráficos Universitarios que destaca el problema de obsolescencia de maquinaria y equipos, ante la aparición de nuevas tecnologías. Esta situación está causando fuerte daño al patrimonio de la Universidad y afectando políticas, planes, objetivos y metas vinculadas a las funciones esenciales de docencia, investigación y extensión.

A lo anterior se suman dudas e incertidumbres para la implementación de la Ley de Contrataciones, que retardan el proceso administrativo de compras, adquisiciones y contrataciones de obras, servicios y equipos de tecnología y telecomunicaciones, lo cual dificulta además la ejecución de recursos presupuestarios y la eficiencia y eficacia de labores académicas y administrativas.

## PROYECTO 7

<b>NOMBRE DEL PROYECTO:</b>		<b>CODIGO NUEVA ETAPA:</b> 110990											
Fortalecimiento y desarrollo de la gestión científica, tecnológica y humanística													
<b>OBJETIVO ESTRATÉGICO INSTITUCIONAL:</b>													
Garantizar infraestructura tecnológica de vanguardia para apoyar los procesos fundamentales de docencia, investigación y extensión													
<b>OBJETIVO ESTRATÉGICO NUEVA ETAPA:</b>													
Avanzar en la conformación de la nueva estructura social													
<b>ENUNCIADO DEL PROYECTO:</b>													
Satisfacer las necesidades de información bibliográfica, biomodelos y tecnologías de información es fundamental para cubrir las demandas de la comunidad estudiantil.													
<b>ÓRGANO O ENTE EJECUTOR:</b>													
Universidad de Los Andes (ULA)													
<b>LOCALIZACIÓN:</b>													
Sin Expresión Territorial													
<b>POLÍTICA</b>													
Incrementar la infraestructura tecnológica.													
<b>Inicio</b>	01/01/2011	<b>Monto Total Proyecto</b> (En Bolívares)	<table style="width: 100%; border-collapse: collapse;"> <tr> <td colspan="2" style="text-align: center;">Financiamiento (En Bolívares)</td> </tr> <tr> <td>Aprobado Ley 2011:</td> <td style="text-align: right;">21.719.333</td> </tr> <tr> <td>Modificado 2011:</td> <td style="text-align: right;">34.964.888</td> </tr> <tr> <td>Aprobado Total :</td> <td style="text-align: right;">1.843.710.649</td> </tr> <tr> <td>Ejecutado Total:</td> <td style="text-align: right;">1.806.073.032</td> </tr> </table>	Financiamiento (En Bolívares)		Aprobado Ley 2011:	21.719.333	Modificado 2011:	34.964.888	Aprobado Total :	1.843.710.649	Ejecutado Total:	1.806.073.032
Financiamiento (En Bolívares)													
Aprobado Ley 2011:	21.719.333												
Modificado 2011:	34.964.888												
Aprobado Total :	1.843.710.649												
Ejecutado Total:	1.806.073.032												
<b>Fin</b>	31/12/2011	34.964.888											
<b>% de Avance Físico del Proyecto</b>	<table border="1" style="width: 100%; border-collapse: collapse;"> <tr> <td style="text-align: center;">2011</td> <td></td> </tr> <tr> <td style="text-align: center;">Total</td> <td style="text-align: center;">61,43%</td> </tr> </table>	2011		Total	61,43%								
2011													
Total	61,43%												
<b>Fuentes de Financiamiento del Proyecto 2011</b>		Fuente	Ordinario	Extraordinario	Otros								
		Monto Aprobado (En Bolívares)	21.719.333	13.245.555		34.964.888							
<b>Bien o Servicio del Proyecto (Meta Total)</b>	Meta Física 2011	Ejecución Física 2011	%	Meta Financiera 2011	Ejecución Financiera 2011	%							
Atención científica, tecnológica y humanística a la matrícula de pregrado y postgrado.	1.339.932	1.153.008	86,05%	34.964.888	34.397.030	98,38%							

Fuente: Universidad de Los Andes 2011

**3-8 OBJETIVO ESTRATÉGICO INSTITUCIONAL:** Desarrollar y mantener, bajo el concepto de sustentabilidad, la infraestructura física de la universidad al servicio de la docencia, la investigación y la extensión, en armonía con el entorno.

**Política:** Fortalecer la infraestructura física, equipamiento y dotación física, en respuesta a requerimientos académicos y de demanda matricular.

**PROYECTO 08: DESARROLLO Y MANTENIMIENTO DE LA INFRAESTRUCTURA FÍSICA**

**Objetivo del Proyecto:** Consolidar, fortalecer y mantener la infraestructura física de los núcleos Mérida, Táchira, Trujillo, Alberto Adriani y Extensión Valle del Mocotíes.

**Monto de inversión del proyecto: 25.622.471,32**

**Logros:**

- Se hizo mantenimiento y conservación a 148.437 mts<sup>2</sup> de planta física.
- En remodelaciones y ampliaciones se intervinieron 604 m<sup>2</sup> y solo 170 m<sup>2</sup> en nuevas obras.

### PROYECTO 8

<b>NOMBRE DEL PROYECTO:</b>		<b>CODIGO NUEVA ETAPA:</b> 110993				
Desarrollo y mantenimiento de la infraestructura física						
<b>OBJETIVO ESTRATÉGICO INSTITUCIONAL:</b>						
Desarrollar y mantener la infraestructura física de la Institución al servicio de la docencia, la investigación y la extensión, en consonancia con entorno urbano						
<b>OBJETIVO ESTRATÉGICO NUEVA ETAPA:</b>						
Avanzar en la conformación de la nueva estructura social						
<b>ENUNCIADO DEL PROYECTO:</b>						
La Universidad de Los Andes, debe afrontar nuevas exigencias sociales, tales como: crecimiento matricular, investigación y aprovechamiento de las potencialidades dentro y fuera de su seno. En este sentido, para dar respuesta a tal demanda se requiere el apoyo necesario para impulsar, concretar, consolidar y fortalecer la infraestructura física a corto plazo de la Institución						
<b>ÓRGANO O ENTE EJECUTOR:</b>						
Universidad de Los Andes (ULA)						
<b>LOCALIZACIÓN:</b>						
Sin Expresión Territorial						
<b>POLÍTICA</b>						
Garantizar los accesos al conocimiento para universalizar la educación superior con pertinencia.						
<b>Inicio</b>	01/01/2011	<b>Monto Total Proyecto</b> (En Bolívares)	<b>Financiamento</b> (En Bolívares)			
<b>Fin</b>	31/12/2011	25.622.471	Aprobado Ley 2011: 6.106.735 Modificado 2011: 25.622.471 Aprobado Total: 1.843.710.649 Ejecutado Total: 1.806.073.032			
<b>% de Avance Físico del Proyecto</b>	2011					
	Total	30,73%				
<b>Fuentes de Financiamiento del Proyecto 2011</b>	<b>Fuente</b>	<b>Ordinario</b>	<b>Extraordinario</b>			
	<b>Monto Aprobado</b> (En Bolívares)	6.106.735	19.515.736			
			25.622.471			
<b>Bien o Servicio del Proyecto (Meta Total)</b>	<b>Meta Física 2011</b>	<b>Ejecución Física 2011</b>	<b>%</b>	<b>Meta Financiera 2011</b>	<b>Ejecución Financiera 2011</b>	<b>%</b>
La Universidad de Los Andes para el año 2011, espera atender 461.768 metros cuadrados en el mantenimiento integral de la infraestructura física, así como en el desarrollo de obras civiles	461.768	149.041	32,28%	25.622.471	25.536.370	99,66%

Fuente: Universidad de Los Andes 2011

## **LOGROS RESALTANTES EN ACCIONES CENTRALIZADAS**

- La ULA obtuvo alto posicionamiento (segundo lugar) entre las universidades del país, de acuerdo al ranking latinoamericano “QS Latin American Ranking 2011”.
- Hubo participación proactiva del equipo rectoral en la solución de problemas académicos por insuficiencia de recursos.
- Se elaboró un Manual de Procedimientos Curriculares.
- Se logró sistematizar la Presentación de los Proyectos Académicos Curriculares y Planes de Estudio de las diversas carreras.
- Se divulgó los principios fundamentales de la política comunicacional de la ULA a toda la comunidad, logrando conexión y su utilización como fuente de información.
- Se firmaron convenios académicos, destacándose el firmado con la Universidad Luís Amigó de Colombia y la Universidad de Antioquia, logrando el despliegue de la maestría de Ciencias Contables.
- Se aprovechó y utilizó la firma de convenios interinstitucionales para el apoyo a estudiantes en pasantías en diferentes instituciones tanto a nivel nacional como internacional. Durante el año 2.011 fueron aprobados por el Consejo Universitario 28 convenios nacionales e internacionales.
- Desde el Programa Fray Juan Ramos de Lora, se realizaron 1.011 encuestas socio económicas, para seleccionar a los bachilleres que van a formar parte de la X Cohorte de Nivelación para el 2.012, resultando seleccionados 810 aspirantes.
- Se promovió la creación de la Fundación de Egresados y Amigos de la Universidad de Los Andes, FUNDEAULA, con el fin de fomentar una relación más estrecha entre los egresados y amigos de la Universidad de Los Andes y la institución, fortaleciendo los vínculos de nuestra Alma Mater con las industrias, empresas y aquellas personas que puedan contribuir a construir acciones que generen un valor agregado a los miembros de la fundación, la comunidad universitaria y la sociedad.
- Se creó un sistema Web automatizado para consultar los Reglamentos aprobados por el Consejo Universitario.
- Se continúa el apoyo institucional permanente para consolidar la Extensión Universitaria Valle del Mocotíes en Tovar y el Núcleo Universitario Alberto Adriani, en El Vigía, los cuales han presentado un crecimiento matricular.
- Se ejecutó el incremento 2.011 de acuerdo a tabla oficial para las universidades y se actualizó el bono de alimentación a la unidad tributaria 2011, gracias al aporte del Ejecutivo Nacional para los contratados.
- Se logró fortalecer la seguridad en los espacios universitarios y sus



zonas aledañas, mediante coordinación con la Policía del estado Mérida.

- Se avanzó en la elaboración de manuales de normas, procesos y procedimientos de dependencias, llevando para la fecha 12 documentos.

- Se dio ejecución oportuna a pagos del personal docente, administrativo, técnico y obrero en la nómina de sueldos y salarios, haciéndose extensivo el pago al personal contratado.

- Se dio atención a los requerimientos de anticipo de prestaciones sociales del viejo y nuevo régimen del personal docente administrativo, técnico y obrero.

- En protección socioeconómica al personal, a través de atención médica directa ambulatoria de CAMIULA, se prestaron 18.021 servicios en consultas médicas atendidas; 187 cirugías menores; 736 inmunizaciones. Se atendieron 5.256 consultas por emergencias y 695 consultas odontológicas; igualmente se realizaron 69.125 exámenes de laboratorio y 1.904 estudios de imagenología. En atención farmacéutica se despacharon 2.500 récipes y 1.770 tratamientos continuos.

- En materia de servicios de información administrativa, se destacó las labores de soporte a sistemas y servicios en producción.

- Terminó de perfeccionarse el sistema automatizado ULA RH del personal contratado para la preparación de nóminas y cálculos de deuda, en el que ya están incorporados todos los trabajadores contratados por recursos temporales, ingresos propios, relación de cargos y de vigilancia sin interrupción laboral.

- Se cumplieron jornadas de información y prevención, así como también de inmunización en el Centro de Atención Médico Integral de la ULA (CAMIULA), circunscrita al Plan de Alerta Paremiológica de Influenza AH1N1, donde se vacunaron un total de 9.160 personas.

- Se culminó documento "Propuesta metodológica de indicadores de gestión para medir el desempeño en la Facultad de Odontología". Y se validó el Catálogo de Indicadores de Gestión para la Facultad de Odontología. Así como el Proyecto Indicadores de Gestión para la Dirección de Asuntos Estudiantiles.

- A través de PLANDES se realizó Estudio de la Situación Académica (carreras o programas académicos), recolección de información, elaboración de Informe preliminar de los Núcleos Universitarios Rafael Rangel y Pedro Rincón Gutiérrez, Facultad de Odontología, Facultad de Ciencias Forestales y Ambientales, Facultad de Ciencias Jurídicas y Políticas, Facultad de Ciencias Económicas y Sociales y Facultad de Farmacia y Bioanálisis.

- Se actualizó el Plan de Desarrollo de la Planta Física de la ULA 2010-2016.

- Se culminó el Manual de Normas y Usos para la Utilización de los Espacios Físicos.
- Se realizó en 100% la actualización y digitalización de los conjuntos universitarios de la Universidad de Los Andes.
- Se implementó en los Núcleos Mérida, Táchira y Trujillo el módulo de ejecución física y de memoria y cuenta del Sistema Básico Automatizado del POA.

#### 4. PRESUPUESTO CONSOLIDADO 2011

##### CONSOLIDADO DE INGRESOS DEVENGADOS Y RECAUDADOS

Concepto	Ingreso Devengado	Ingresos Recaudado
Presupuesto Ley 2011	898.023.342	888.770.196
Créditos Adicionales	807.983.131	807.983.131
Ingresos Propios	134.231.346	134.231.346
Otros	3.472.829	3.472.828
<b>TOTAL</b>	<b>1.843.710.648</b>	<b>1.834.457.501</b>

Fuente: Cierre Presupuestario. ULA (2011)

##### CONSOLIDADO DEL GASTO EJECUTADO

Partida	Total Presupuesto Ley 1	Total Créditos Adicionales 2	Total Ejecución 3=(1)+(2)
401	476.051.997	463.226.525	927.617.379
402	86.669.654	3.149.852	60.724.088
403	57.832.767	24.787.516	85.528.439
404	21.840.419	15.709.611	35.448.998
405	800.000	0	800.000
407	333.351.568	255.259.585	592.218.245
408	0	0	1.300
411	26.866.362	78.164.791	103.734.583
<b>TOTAL</b>	<b>1.003.412.767</b>	<b>840.297.882</b>	<b>1.806.073.032</b>

Fuente: Cierre Presupuestario. ULA (2011)

#### 5. LÍNEAS Y PLANES DE ACCIÓN PARA EL EJERCICIO FISCAL 2.012

Entre las líneas de acción para el 2012 se plantea como premisa fundamental, apoyar los lineamientos establecidos en el Plan de Desarrollo Económico y Social de la Nación 2007-2013 en materia de educación universitaria.

Los planes de acción previstos a ejecutar se formulan atendiendo la

cartera de proyectos presupuestarios, estratégicos para el desarrollo de las funciones esenciales de la educación universitaria y los procesos de apoyo a su ejecución.

Estos proyectos son:

1. Formación en Carreras,
2. Formación de Postgrado o Estudios Avanzados,
3. Investigación, Innovación y Gestión del Conocimiento,
4. Sistema de Recursos para la Formación e Intercambio Académico,
5. Sistemas de Apoyo al Desarrollo Estudiantil,
6. Intercambio y Gestión del Conocimiento con la Sociedad y
7. Desarrollo y Mantenimiento de Infraestructura Física.

Los cuales prevén el alcance de las siguientes metas, establecidas en el POAI-2012:

- Mediante el proyecto Formación en Carreras, que incluye los programas académicos de carreras cortas y carreras largas se proyecta atender una matrícula de 48.345 alumnos, para apoyar la respuesta a la demanda de profesionales capacitados que requiere el país.
- A través del desarrollo de proyectos de vinculación comunitaria se planea atender 880.000 personas.
- El desarrollo del Proyecto Formación de Postgrado o Estudios Avanzados, contempla la expectativa de atender una matrícula de 3.737 entre especialistas técnicos, especialistas, magíster, doctores y la matrícula de estudios no conducentes a grado académico.
- Asimismo se plantea proseguir la política de financiamiento a líneas de investigación pertinentes con las prioridades del país; para ello el desarrollo del proyecto: Investigación, Innovación y Gestión del Conocimiento en el cual se estima continuar el desarrollo de 1.620 proyectos de investigación, y como mecanismo para la socialización del conocimiento se promoverá 1.927 publicaciones científicas.
- Mediante el proyecto Sistema de Recursos para la Formación e Intercambio Académico, se prevé atender alrededor de 1.080.500 usuarios en servicios bibliotecarios; continuar el programa de reproducción de 5.000 especies biomodelos que atenderán 48 usuarios en actividades de docencia, investigación y extensión; atender 2.582.240 usuarios de pregrado en laboratorios de facultades y núcleos, prestar 6.512 servicios de apoyo académico en tecnología de información y comunicación y atender 2.067 usuarios en las estaciones experimentales.
- Otras metas importantes están relacionadas con el Proyecto Sistemas de Apoyo al Desarrollo Estudiantil.

Este proyecto estima ofrecer 14.233 servicios de orientación, asesoría

académica y desempeño estudiantil; brindar el servicio de alimentación mediante 2.127.640 comidas servidas, brindar apoyo socioeconómico mediante becas y preparadurías a 7.337 alumnos. Como apoyo al sistema de salud integral del estudiante se espera ofrecer 27.541 servicios médicos asistenciales. El sistema de transporte estudiantil estima realizar 10.192 servicios de traslados. Y como apoyo a la población indígena y afro descendiente se programa atender 77 alumnos.

- Las actividades de impacto social directo ejecutadas a través del Proyecto “Intercambio y Gestión del Conocimiento con la Sociedad”, estiman en proyección social comunitaria realizar 680 proyectos comunitarios a través de facultades, núcleos, DIGECEX, Dirección de Deportes y el Consejo de Publicaciones; en acompañamiento profesional y técnico la meta es realizar 4.177 estudios o asesorías. En programas de educación continua y permanente se espera atender 74.191 personas. En actividades deportivas se prevén 7 eventos deportivos y en materia de actividades culturales realizar 756 eventos.

- El proyecto Desarrollo y Mantenimiento de Infraestructura Física, espera llevar a cabo 183.616 servicios mantenimiento y conservación de mts<sup>2</sup> de planta física así como la remodelación, ampliación o mejoras de 1.400 mts<sup>2</sup>.

Entre los planes de acción, la Institución dispone del Plan Estratégico de Gestión Institucional 2.008 -2.012, y el Plan Maestro de Desarrollo y Crecimiento ULA Siglo XXI.

- El Plan Maestro define acciones y proyectos prioritarios que requieren recursos financieros extraordinarios para alcanzar el objetivo principal del plan definido como una “ ULA Fortalecida en sus Capacidades de Desarrollo para Atender los Desafíos de la Venezuela del Siglo XXI.”

La cartera de proyectos del Plan Maestro se repite, al igual que el año anterior, en virtud de que se continúa en la búsqueda del apoyo financiero para su ejecución:

- Proyecto 1: **Modelo de Desarrollo Rural Sostenible en la Reserva Forestal Caparo** (en fase de elaboración): Proyecto de pertinencia social, cuyo objetivo es convertir el territorio de la Reserva Forestal Caparo, Estado Barinas (174.000 Has), en un modelo de conservación de biodiversidad y desarrollo sostenible, dotando los consejos comunales de capacidades que permitan mejorar sustancialmente la calidad de vida y garantizar la conservación de uno de los últimos relictos boscosos de los Altos Llanos Occidentales de Venezuela, todo ello a través de la participación y asesoría académica de la Universidad de Los Andes.

- Proyecto 2: **Plan de Desarrollo y Crecimiento de las Tecnologías de Información y Comunicación (TIC) de la Universidad de Los Andes 2010 – 2015.** Proyecto culminado y aprobado en Consejo Universitario, en su parte de gestión, debiendo gestionarse recursos para diversos proyectos derivados del mismo. Es un Proyecto de impacto en calidad académica que permitiría disponer de canales de telecomunicaciones y servicios TIC de calidad, garantizar la seguridad informática, ampliar y dinamizar los contenidos académicos, consolidar la e-cultura universitaria, agilizar y facilitar el acceso a los servicios TIC y redes de telecomunicaciones, satisfacer la demanda de usuarios, mejorar significativamente el rendimiento y acceso a servicios TIC (hoy críticos en la universidad), facilitar la integración de nuevas redes locales distribuidas en todos los sectores universitarios ubicados en los Núcleos de Mérida, Táchira y Trujillo, acceder desde / hacia Internet a recursos TIC ubicados desde distintas redes en todas partes del mundo.

- Proyecto 3: **Programa de fortalecimiento de infraestructura física,** de impacto en la calidad académica, contiene subproyectos prioritarios que proveen los recintos universitarios de condiciones satisfactorias en calidad y cantidad para el desarrollo de actividades académicas.

Para cubrir el déficit actual y requerimientos futuros de una potencial demanda matricular, el programa contempla en una primera etapa la ejecución de los siguientes proyectos de construcción y equipamiento:

Edificio de aulas y laboratorios para la Facultad de Odontología,

Edificio biblioteca integrada La Liria,

Edificio de laboratorios para la Facultad de Ingeniería.

- Proyecto 4: **Dotación de aulas y laboratorios docentes.** Proyecto de impacto en Calidad Académica. Para mejorar la dotación y actualización de espacios académicos, contando con equipos y mobiliario acordes a la modernización e innovación tecnológica, en respuesta a objetivos curriculares de diferentes asignaturas.

- Proyecto 5: Integración de espacios universitarios a través de la consolidación y desarrollo del **Parque Recreacional Albarregas -Jardín Botánico.** Ciudad de Mérida. Proyecto de Pertinencia Social, cuyo fin es integrar con vías peatonales 120 has de espacios universitarios, 18,90 has ya edificadas y 72 has urbanizadas, propiciando un mejoramiento de la movilidad vial y peatonal al crear áreas receptoras de estudiantes y personas en horas pico y ayudar a canalizar los flujos peatonales diarios de más de 160.000 personas.

- Proyecto 6: **Modernización de la Gestión Universitaria,** Proyecto de impacto en Calidad de Vida Institucional y en Gestión Universitaria. Procura la dotación de herramientas técnicas y desarrollo de sistemas y

servicios organizacionales y de información, necesarios para estructuración del trabajo en ambientes de alto control automatizado de información, así como el mejoramiento en la ejecución de los procesos y la toma de decisiones en los distintos niveles de la Institución. En el caso de este proyecto la universidad ha avanzado en la consecución de diversas metas, que requieren recursos internos.

<b>Nº</b>	<b>Proyectos 2012</b>	<b>Monto</b>
1	Programas Nacionales de Formación	-
2	Formación en Carrera	253.358.090
3	Formación de Postgrado o Estudios Avanzados	33.269.493
4	Investigación, Innovación y Gestión del Conocimiento	47.415.209
5	Sistema de Recursos para la Formación e Intercambio Académico	23.405.745
6	Sistemas de Apoyo al Desarrollo Estudiantil	76.703.192
7	Intercambio y Gestión del Conocimiento con la Sociedad	14.084.835
8	Desarrollo y Mantenimiento de Infraestructura Física	5.576.685
9	Territorialización y Municipalización de la Educación Universitaria	-
<b>TOTAL</b>		<b>453.813.249</b>

Fuente: Presupuesto de Ingresos y Gastos. ULA (2012)

<b>Nº</b>	<b>Acciones Centralizadas 2012</b>	<b>Monto</b>
1	Dirección y Coordinación de los Gastos de los Trabajadores.	167.826.844
2	Gestión Administrativa	106.409.923
3	Previsión y protección social	301.029.333
<b>TOTAL</b>		<b>575.266.100</b>

Fuente: Presupuesto de Ingresos y Gastos. ULA (2012)

<b>Nº</b>	<b>Total Presupuesto Ley 2012</b>	<b>Monto</b>
1	Proyectos	453.813.249
2	Acciones Centralizadas	575.266.100
<b>TOTAL</b>		<b>1.029.079.349</b>

Fuente: Presupuesto de Ingresos y Gastos. ULA (2012)

## 6. CUADROS ESTADÍSTICOS

**CUADRO ESTADÍSTICO N° 01**  
**RESUMEN MATRÍCULA DE PREGRADO**  
**CLASIFICADOS POR CARRERA Y MENCIÓN**  
**ENTE: UNIVERSIDAD DE LOS ANDES**

CARRERAS	AÑO 2010	AÑO 2011
ARQUITECTURA	1.123	1.314
DISEÑO INDUSTRIAL	304	355
DISEÑO GRÁFICO	668	684
ARTES VISUALES	429	422
ACTUACIÓN	160	202
MÚSICA	84	135
BIOLOGÍA	334	413
FÍSICA	399	392
MATEMÁTICAS	210	223
QUÍMICA	434	313
CIENCIAS POLÍTICAS	1.041	1.052
DERECHO	3.510	3.821
CRIMINOLOGÍA	337	354
DERECHO (INTERACTIVA A DISTANCIA)	850	823
ADMINISTRACIÓN	1.722	1.779
CONTADURÍA	1.942	2.018
ECONOMÍA	917	862
ESTADÍSTICA	310	276
FARMACIA	1.093	911
BIOANÁLISIS	1.290	1.191
GEOGRAFÍA	589	593
ING. FORESTAL	550	595
TSU. FORESTAL	304	287
EDUCACIÓN (incluye menciones)		
Educación mención Lenguas Modernas	273	326
Educación mención Preescolar	584	598
Educación Educ. Física, Deport. y Recreación	711	725
Educación Básica Integral	644	661
Educación mención Educación Integral	0	1
Educación Ciencias Físico Naturales	398	445
Educación Matemática	319	350
Educación Historia (Componente Docente)	0	0
Educación Letras (Componente Docente)	0	0
Educación mención Ciencias de la Salud	44	45
Educación mención Ciencias Sociales	207	224
Educación mención Cs. Nat. Mat. Y Tecnología	98	113
Educación mención Ecología y Educación Ambiental	31	28
Educación Mención Educ. para el Trabajo y Des. Endógeno	136	148
Educación Mención Lengua, Cultura e Idiomas	130	126
LETRAS (incluye 3 menciones)		
Mención Lengua y Literatura Hispanoamer. y Venezol.	339	359
Mención Historia del Arte	391	440
Mención Lengua y Literatura Clásica	117	136
HISTORIA	657	636
IDIOMAS MODERNOS	732	777

**CUADRO ESTADÍSTICO N° 01**  
**RESUMEN MATRÍCULA DE PREGRADO**  
**CLASIFICADOS POR CARRERA Y MENCIÓN**  
**ENTE: UNIVERSIDAD DE LOS ANDES**

CARRERAS	AÑO 2010	AÑO 2011
MEDIOS AUDIOVISUALES	305	359
INGENIERÍA CIVIL	1.083	1.204
INGENIERÍA ELÉCTRICA	695	635
INGENIERÍA GEOLÓGICA	665	619
INGENIERÍA MECÁNICA	843	852
INGENIERÍA QUÍMICA	784	673
INGENIERÍA DE SISTEMAS	365	947
ENFERMERÍA	884	866
ENFERMERÍA programa de profesionalización	1.428	1.469
MEDICINA	1.627	1.569
NUTRICIÓN Y DIETÉTICA	413	629
TSU ESTADÍSTICAS DE SALUD	110	137
TSU ESTADÍSTICAS DE SALUD programa de profesionalización	703	1.082
MEDICINA (NUTULA)	276	313
MEDICINA (VALERA)	50	73
TÉCNICO SUPERIOR EN INSPECCIÓN DE SALUD PÚBLICA	39	51
ODONTOLOGÍA	591	693
ADMINISTRACIÓN DE EMPRESAS (NURR)	473	441
CONTADURÍA PÚBLICA (NURR)	1.177	1.275
ECONOMÍA (carrera no terminal) (NURR)	27	35
COMUNICACIÓN SOCIAL (NURR)	190	249
EDUCACIÓN (incluye menciones) (NURR)		
Educación mención Geografía y Ciencias de la Tierra	306	333
Educación mención Básica Integral	414	363
Educación mención Biología y Química	301	320
Educación mención Castellano y Literatura	183	180
Educación mención Física y Matemática	246	251
Educación mención Geografía e Historia	205	218
Educación mención Lenguas Extranjeras	298	317
Educación mención Preescolar	173	183
Educación mención Agropecuaria Rural y Comunitaria	24	46
Educación mención Ciencias de la Salud	1	0
Educación mención Ciencias Sociales	3	3
Educación mención Cs. Naturales Matemática y Tecnología	12	12
Educación mención Ecología y Educación Ambiental	1	0
Educación mención Educación para el Trabajo y Desarrollo Endógeno	77	53
Educación Mención Educación Integral		
Educación Mención Lengua, Cultura e Idiomas	1	0
INGENIERÍA AGRÍCOLA	694	687
INGENIERÍA CIVIL (Carrera no terminal) (NURR)	75	90
INGENIERÍA DE SISTEMAS (Carrera no terminal) (NURR)	60	61
INGENIERÍA ELÉCTRICA (Carrera no terminal.) (NURR)	80	83
INGENIERÍA GEOLÓGICA (Carrera no terminal) (NURR)	71	74
INGENIERÍA MECÁNICA (Carrera no terminal) (NURR)	80	83
INGENIERÍA QUÍMICA (Carrera no terminal) (NURR)	79	79



**CUADRO ESTADÍSTICO N° 01**  
**RESUMEN MATRÍCULA DE PREGRADO**  
**CLASIFICADOS POR CARRERA Y MENCIÓN**  
**ENTE: UNIVERSIDAD DE LOS ANDES**

CARRERAS	AÑO 2010	AÑO 2011
TSU. PECUARIO	109	94
TSU. AGRÍCOLA	119	112
INGENIERÍA DE LA AGROPRODUCCIÓN EN ECOSISTEMAS	296	416
PROSECUCIÓN EN ADMINISTRACIÓN DE EMPRESAS PARA TSU	43	7
ADMINISTRACIÓN DE EMPRESAS (NUT)	1.329	1.445
COMUNICACIÓN SOCIAL (NUT)	585	728
CONTADURÍA PÚBLICA (NUT)	418	576
EDUCACIÓN (NUT)		
Educación mención Básica Integral	547	537
Educación mención Geografía y Ciencias de la Tierra	371	364
Educación mención Inglés	429	330
Educación mención Matemática	145	68
Educación mención Castellano y Literatura	402	296
Educación mención Biología y Química	347	417
Educación mención Matemática y Física	318	367
Educación mención Ciencias de la Salud	33	48
Educación mención Ciencias Sociales	48	48
Educación mención Cs. Naturales Matemática y Tecnología	105	76
Educación mención Ecología y Educación Ambiental	14	2
Educación mención Educación para el Trabajo y Desarrollo Endógeno	140	153
Educación mención Educación Integral	70	170
Educación mención Lengua, Cultura e Idiomas	46	41
Educación mención Español y Literatura	68	136
Educación mención Idiomas Extranjeros Inglés y Francés	82	153
INGENIERÍA CIVIL (Carrera no Terminal-NUAA)	185	219
INGENIERÍA ELÉCTRICA (Carrera no Terminal) - (NUAA)	73	62
INGENIERÍA GEOLÓGICA (Carrera no Terminal) - (NUAA)	124	170
INGENIERÍA MECÁNICA (Carrera no Terminal) - (NUAA)	132	194
INGENIERÍA QUÍMICA (Carrera no Terminal) - (NUAA)	82	58
INGENIERÍA DE SISTEMAS (Carrera no Terminal) - (NUAA)	153	203
Artes Visuales (Tovar)	159	181
TSU ESTADÍSTICAS DE SALUD (Tovar)	40	87
Educación Educ. Física, Deport. y Recreación (Tovar)	153	214
<b>TOTAL</b>	<b>47.688</b>	<b>50.732</b>

Fuente: Oficina Central de Registros Estudiantiles - ULA

**CUADRO ESTADÍSTICO N° 02**  
**RESUMEN NUEVOS INSCRITOS DE PREGRADO**  
**CLASIFICADOS POR CARRERA Y MENCIÓN**  
**ENTE: UNIVERSIDAD DE LOS ANDES**

CARRERAS	AÑO 2010	AÑO 2011
ARQUITECTURA	112	245
DISEÑO INDUSTRIAL	53	60
DISEÑO GRÁFICO	119	118
ARTES VISUALES	95	134
ACTUACIÓN	49	51
MÚSICA	6	56
BIOLOGÍA	40	100
FÍSICA	59	130
MATEMÁTICAS	37	92
QUÍMICA	36	92
CIENCIAS POLÍTICAS	137	118
DERECHO	436	369
CRIMINOLOGÍA	53	68
DERECHO (INTERACTIVA A DISTANCIA)	72	117
ADMINISTRACIÓN	358	252
CONTADURÍA	400	268
ECONOMÍA	260	172
ESTADÍSTICA	97	65
FARMACIA	191	195
BIOANÁLISIS	221	226
GEOGRAFÍA	107	189
ING. FORESTAL	226	178
TSU. FORESTAL	42	74
EDUCACIÓN (incluye menciones)		
Educación mención Lenguas Modernas	35	35
Educación mención Preescolar	96	99
Educación Educ. Física, Deport. y Recreación	103	102
Educación Básica Integral	103	103
Educación Ciencias Físico Naturales	53	76
Educación Matemática	50	53
Educación Historia (Componente Docente)	0	0
Educación Letras (Componente Docente)	0	0
Educación mención Ciencias de la Salud	0	0
Educación mención Ciencias Sociales	0	0
Educación mención Cs. Nat. Mat. Y Tecnología	0	0
Educación mención Ecología y Educación Ambiental	0	0
Educación Mención Educ. para el Trabajo y Des. Endógeno	0	0
Educación Mención Lengua, Cultura e Idiomas	0	0
LETRAS (incluye 3 menciones)		
Mención Lengua y Literatura Hispanoamer.y Venezuel.	23	45
Mención Historia del Arte	33	60
Mención Lengua y Literatura Clásica	16	30
HISTORIA	113	121

**CUADRO ESTADÍSTICO N° 02**  
**RESUMEN NUEVOS INSCRITOS DE PREGRADO**  
**CLASIFICADOS POR CARRERA Y MENCIÓN**  
**ENTE: UNIVERSIDAD DE LOS ANDES**

CARRERAS	AÑO 2010	AÑO 2011
IDIOMAS MODERNOS	113	135
MEDIOS AUDIOVISUALES	54	60
INGENIERÍA CIVIL	118	129
INGENIERÍA ELÉCTRICA	82	103
INGENIERÍA GEOLÓGICA	48	51
INGENIERÍA MECÁNICA	116	129
INGENIERÍA QUÍMICA	53	72
INGENIERÍA DE SISTEMAS	97	118
ENFERMERÍA	264	132
ENFERMERÍA programa de profesionalización	688	716
MEDICINA	117	314
NUTRICIÓN Y DIETÉTICA	129	91
TSU ESTADÍSTICAS DE SALUD	19	50
TSU ESTADÍSTICAS DE SALUD programa de profesionalización	231	41
MEDICINA (NUTULA)	3	62
MEDICINA (VALERA)	2	24
TSU EN INSPECCIÓN EN SALUD	24	12
ODONTOLOGÍA	136	162
ADMINISTRACIÓN DE EMPRESAS (NURR)	93	91
CONTADURÍA PÚBLICA (NURR)	235	227
ECONOMÍA (carrera no terminal) (NURR)	12	20
COMUNICACIÓN SOCIAL (NURR)	48	101
EDUCACIÓN (incluye menciones) (NURR)		
Educación mención Geografía y Ciencias de la Tierra	42	38
Educación mención Básica Integral	30	34
Educación mención Biología y Química	47	42
Educación mención Castellano y Literatura	20	38
Educación mención Física y Matemática	40	41
Educación mención Geografía e Historia	27	38
Educación mención Lenguas Extranjeras	44	34
Educación mención Preescolar	26	33
Educación mención Agropecuaria Rural y Comunitaria	5	44
Educación mención Ciencias de la Salud	0	0
Educación mención Ciencias Sociales	0	0
Educación mención Cs. Naturales Matemática y Tecnología	0	0
Educación mención Ecología y Educación Ambiental	0	0
Educación mención Educación para el Trabajo y Desarrollo Endógeno	0	0
Educación Mención Educación Integral	0	0
Educación Mención Lengua, Cultura e Idiomas	0	0
INGENIERÍA AGRÍCOLA	257	235
INGENIERÍA CIVIL (Carrera no terminal)	39	30
INGENIERÍA DE SISTEMAS (Carrera no terminal)	30	24
INGENIERÍA ELECTRICA (Carrera no terminal.)	31	30

## CUADRO ESTADÍSTICO N° 02

**RESUMEN NUEVOS INSCRITOS DE PREGRADO  
CLASIFICADOS POR CARRERA Y MENCIÓN  
ENTE: UNIVERSIDAD DE LOS ANDES**

CARRERAS	AÑO 2010	AÑO 2011
INGENIERÍA GEOLÓGICA (Carrera no terminal)	28	24
INGENIERÍA MECÁNICA (Carrera no terminal)	30	24
INGENIERÍA QUÍMICA (Carrera no terminal)	31	25
TSU. PECUARIO	22	25
TSU. AGRÍCOLA	28	38
INGENIERÍA DE LA AGROPRODUCCIÓN EN ECOSISTEMAS	89	121
PROSECUCIÓN EN ADMINISTRACIÓN DE EMPRESAS PARA TSU	0	0
ADMINISTRACIÓN DE EMPRESAS (NUT)	109	162
COMUNICACIÓN SOCIAL (NUT)	32	99
CONTADURÍA PÚBLICA (NUT)	65	100
EDUCACIÓN (NUT)		
Educación mención Básica Integral	51	77
Educación mención Geografía y Ciencias de la Tierra	1	0
Educación mención Inglés	0	0
Educación mención Matemática	0	0
Educación mención Castellano y Literatura	21	0
Educación mención Biología y Química	50	54
Educación mención Matemática y Física	31	52
Educación mención Ciencias de la Salud	13	0
Educación mención Ciencias Sociales	0	1
Educación mención Cs. Naturales Matemática y Tecnología	0	0
Educación mención Ecología y Educación Ambiental	0	0
Educación mención Educación para el Trabajo y Desarrollo Endógeno	0	1
Educación mención Educación Integral	9	56
Educación mención Lengua, Cultura e Idiomas	0	0
Educación Mención Español y Literatura	23	63
Educación Mención Idiomas Extranjeros Inglés y Francés	58	63
INGENIERÍA CIVIL (Carrera no Terminal) (NUAA)	31	45
INGENIERÍA ELÉCTRICA (Carrera no Terminal) (NUAA)	0	14
INGENIERÍA GEOLÓGICA (Carrera no Terminal) (NUAA)	34	27
INGENIERÍA MECÁNICA (Carrera no Terminal) (NUAA)	27	27
INGENIERÍA QUÍMICA (Carrera no Terminal) (NUAA)	2	0
INGENIERÍA DE SISTEMAS (Carrera no Terminal) (NUAA)	29	36
Artes Visuales (Programa de Fac. Arte) (TOVAR)	36	80
EDUCACIÓN MENCIÓN EDUCACIÓN FÍSICA (TOVAR)	58	41
TECNOLOGÍA SUPERIOR EN ESTADÍSTICA DE LA SALUD (TOVAR)	0	49
<b>TOTAL</b>	<b>8.059</b>	<b>8.898</b>

Fuente: Oficina Central de Registros Estudiantiles - ULA

**CUADRO ESTADÍSTICO N° 03**  
**RESUMEN EGRESADOS DE PREGRADO**  
**CLASIFICADOS POR CARRERA Y MENCIÓN**  
**ENTE: UNIVERSIDAD DE LOS ANDES**

CARRERAS	AÑO 2010	AÑO 2011
ARQUITECTURA	71	41
DISEÑO INDUSTRIAL	12	34
DISEÑO GRÁFICO	27	28
ARTES VISUALES	6	9
ACTUACIÓN	0	0
MÚSICA	2	3
BIOLOGÍA	12	20
FÍSICA	10	8
MATEMÁTICAS	4	8
QUÍMICA	21	27
CIENCIAS POLÍTICAS	90	67
DERECHO	280	393
CRIMINOLOGÍA	10	33
DERECHO (INTERACTIVA A DISTANCIA)	1	0
ADMINISTRACIÓN	121	206
CONTADURÍA	143	225
ECONOMÍA	55	47
ESTADÍSTICA	7	1
FARMACIA	87	86
BIOANÁLISIS	18	110
GEOGRAFÍA	32	31
ING. FORESTAL	14	15
TSU. FORESTAL	66	35
EDUCACIÓN (incluye menciones)		
Educación mención Lenguas Modernas	10	14
Educación mención Preescolar	60	44
Educación Educ. Física, Deport. y Recreación	28	33
Educación Básica Integral	41	98
Educación Ciencias Físico Naturales	30	29
Educación Matemática	82	17
Educación Historia (Componente Docente)	1	
Educación Letras (Componente Docente)	0	0
Educación mención Ciencias de la Salud	16	14
Educación mención Ciencias Sociales	19	48
Educación mención Cs. Nat. Mat. Y Tecnología	28	34
Educación mención Ecología y Educación Ambiental	12	6
Educación Mención Educ. para el Trabajo y Des. Endógeno	14	38
Educación Mención Lengua, Cultura e Idiomas	20	27
LETRAS (incluye 3 menciones)		
Mención Lengua y Literatura Hispanoamer. y Venezol.	13	26
Mención Historia del Arte	16	23
Mención Lengua y Literatura Clásica	3	4

**CUADRO ESTADÍSTICO N° 03**  
**RESUMEN EGRESADOS DE PREGRADO**  
**CLASIFICADOS POR CARRERA Y MENCIÓN**  
**ENTE: UNIVERSIDAD DE LOS ANDES**

CARRERAS	AÑO 2010	AÑO 2011
HISTORIA	34	37
IDIOMAS MODERNOS	61	71
MEDIOS AUDIOVISUALES	5	5
INGENIERÍA CIVIL	26	73
INGENIERÍA ELÉCTRICA	35	40
INGENIERÍA GEOLÓGICA	46	65
INGENIERÍA MECÁNICA	36	53
INGENIERÍA QUÍMICA	34	27
INGENIERÍA DE SISTEMAS	34	46
ENFERMERÍA	66	450
ENFERMERÍA programa de profesionalización	950	458
MEDICINA	179	266
NUTRICIÓN Y DIETÉTICA	26	28
TSU ESTADÍSTICAS DE SALUD	23	54
TSU ESTADÍSTICAS DE SALUD programa de profesionalización	333	293
MEDICINA (NUTULA)	0	0
ODONTOLOGÍA	15	17
ADMINISTRACIÓN DE EMPRESAS (NURR)	30	31
CONTADURÍA PÚBLICA (NURR)	75	46
ECONOMÍA (carrera no terminal) (NURR)	0	0
COMUNICACIÓN SOCIAL (NURR)	0	28
EDUCACIÓN (incluye menciones) (NURR)		
Educación mención Geografía y Ciencias de la Tierra	23	35
Educación mención Básica Integral	37	39
Educación mención Biología y Química	14	24
Educación mención Castellano y Literatura	5	30
Educación mención Física y Matemática	8	29
Educación mención Geografía e Historia	12	20
Educación mención Lenguas Extranjeras	14	31
Educación mención Preescolar	5	14
Educación mención Agropecuaria Rural y Comunitaria	3	0
Educación mención Ciencias de la Salud	6	0
Educación mención Ciencias Sociales	11	1
Educación mención Cs. Naturales Matemática y Tecnología	18	4
Educación mención Ecología y Educación Ambiental	3	1
Educación mención Educación para el Trabajo y Desarrollo Endógeno	117	18
Educación Mención Educación Integral	2	0
Educación Mención Lengua, Cultura e Idiomas	0	2
INGENIERÍA AGRÍCOLA (NURR)	10	7
INGENIERÍA CIVIL (Carrera no terminal) (NURR)	0	0
INGENIERÍA DE SISTEMAS (Carrera no terminal) (NURR)	0	0
INGENIERÍA ELECTRICA (Carrera no terminal.) (NURR)	0	0
INGENIERÍA GEOLÓGICA (Carrera no terminal) (NURR)	0	0

**CUADRO ESTADÍSTICO N° 03**  
**RESUMEN EGRESADOS DE PREGRADO**  
**CLASIFICADOS POR CARRERA Y MENCIÓN**  
**ENTE: UNIVERSIDAD DE LOS ANDES**

CARRERAS	AÑO 2010	AÑO 2011
INGENIERÍA MECÁNICA (Carrera no terminal) (NURR)	0	0
INGENIERÍA QUÍMICA (Carrera no terminal) (NURR)	0	0
TSU. PECUARIO (NURR)	7	20
TSU. AGRÍCOLA (NURR)	12	10
INGENIERÍA DE LA AGROPRODUCCIÓN EN ECOSISTEMAS (NURR)	1	5
PROSECUCIÓN EN ADMINISTRACIÓN DE EMPRESAS PARA TSU (NURR)	0	0
ADMINISTRACIÓN DE EMPRESAS (NUT)	258	89
COMUNICACIÓN SOCIAL (NUT)	56	8
CONTADURÍA PÚBLICA (NUT)	0	10
EDUCACIÓN (NUT)		
Educación mención Básica Integral	231	142
Educación mención Geografía y Ciencias de la Tierra	94	76
Educación mención Inglés	69	86
Educación mención Matemática	75	13
Educación mención Castellano y Literatura	63	49
Educación mención Biología y Química	0	69
Educación mención Matemática y Física	0	15
Educación mención Ciencias de la Salud	0	0
Educación mención Ciencias Sociales	0	2
Educación mención Cs. Naturales Matemática y Tecnología	25	5
Educación mención Ecología y Educación Ambiental	12	0
Educación mención Educación para el Trabajo y Desarrollo Endógeno	44	0
Educación mención Educación Integral	0	64
Educación mención Lengua, Cultura e Idiomas	2	1
INGENIERÍA CIVIL (Carrera no Terminal) (NUAA)	0	0
INGENIERÍA ELÉCTRICA (Carrera no Terminal) (NUAA)	0	0
INGENIERÍA GEOLÓGICA (Carrera no Terminal) (NUAA)	0	0
INGENIERÍA MECÁNICA (Carrera no Terminal) (NUAA)	0	0
INGENIERÍA QUÍMICA (Carrera no Terminal) (NUAA)	0	0
INGENIERÍA DE SISTEMAS (Carrera no Terminal) (NUAA)	0	0
ARTES VISUALES (Tovar)	0	0
EDUCACIÓN Mención Educación Física (Tovar)	0	0
T.S.U EN ESTADÍSTICA DE LA SALUD (Tovar)	0	0
<b>TOTAL</b>	<b>4.727</b>	<b>4.889</b>

Fuente: Oficina Central de Registros Estudiantiles - ULA

**CUADRO ESTADÍSTICO N° 04**  
**RESUMEN MATRÍCULA DE POSTGRADO**  
**CLASIFICADOS POR AREA DE CONOCIMIENTO**  
**UNIVERSIDAD DE LOS ANDES**

AREA DE CONOCIMIENTO	AÑO 2010	AÑO 2011
<b>CIENCIAS BÁSICAS</b>	<b>371</b>	<b>351</b>
<b>ESPECIALIZACIÓN</b>	<b>4</b>	<b>4</b>
Química Aplicada: Estudio de materiales	2	
Química Aplicada: Polímero	1	
Química Aplicada: Orgánica	1	
Química Aplicada (3 menciones): Estudios de materiales, Química Orgánica y Polímeros		4
<b>MAESTRÍA</b>	<b>226</b>	<b>189</b>
Biología Molecular	23	19
Biotecnología de microorganismos	9	7
Botánica Taxonómica Neotropical	6	4
Electroquímica		
Electroquímica fundamental y aplicada	12	9
Estudios de materiales	27	
Física de la Materia Condensada	16	17
Física fundamental	30	31
Matemática-Mérida	39	47
Matemática- NURR	3	
Matemática - NUT	2	
Polímeros	1	
Postgrado interdisciplinario en biología celular	31	28
Química analítica	11	12
Química Aplicada mención Química Orgánica	16	15
<b>DOCTORADO</b>	<b>141</b>	<b>158</b>
Biotecnología de microorganismos	9	7
Electroquímica fundamental y aplicada	12	11
Física de la Materia Condensada	9	9
Física fundamental	15	32
Matemática	18	18
Polímeros	5	
Química Aplicada mención Química Orgánica	30	34
Postgrado interdisciplinario en biología celular	18	23
Química analítica	25	24
<b>CIENCIAS SOCIALES</b>	<b>1.573</b>	<b>1.737</b>
<b>ESPECIALIZACIÓN</b>	<b>529</b>	<b>675</b>
Cs. Contables: Tributos	234	241
Derecho Administrativo	116	103
Derecho Mercantil	140	284
Propiedad Intelectual	39	47



**CUADRO ESTADÍSTICO N° 04**  
**RESUMEN MATRÍCULA DE POSTGRADO**  
**CLASIFICADOS POR AREA DE CONOCIMIENTO**  
**UNIVERSIDAD DE LOS ANDES**

AREA DE CONOCIMIENTO	AÑO 2010	AÑO 2011
<b>ESPECIALIZACIÓN PARA TSU</b>	<b>97</b>	<b>84</b>
Sistemas de Información Contable: Aduanas	10	7
Sistemas de Información Contable: Contabilidad Bancaria	11	10
Sistemas de Información Contable: Tributos	63	56
Sistemas de Información Contable	13	11
<b>MAESTRÍA</b>	<b>898</b>	<b>932</b>
Administración mención Gerencia	310	196
Administración mención Finanzas		65
Ciencias Contables	124	131
Ciencias Políticas	121	135
Derecho Procesal Penal	30	54
Desarrollo Agrario	114	113
Desarrollo Regional (NURR)	37	57
Economía Cuantitativa	4	4
Economía y Política Agroalimentaria	6	7
Economía: Política Fiscal y Tributaria	17	21
Economía: Política Económica	7	7
Economía: Políticas Públicas Territoriales	3	3
Estudios sociales y culturales de los Andes	12	12
Etnología: Etnohistoria	50	47
Estadística Aplicada	32	30
Fronteras e Integración (NUT)	31	50
<b>DOCTORADO</b>	<b>49</b>	<b>46</b>
Antropología	37	37
Estadística	12	9
<b>CIENCIAS DE LA EDUCACION</b>	<b>709</b>	<b>777</b>
<b>ESPECIALIZACIÓN</b>	<b>150</b>	<b>132</b>
Administración Educacional	51	40
Educación Física: Gerencia del Deporte	47	42
Educ. Física: Teoría y metodol. del entrenamiento deportivo	35	34
Lectura y Escritura	17	16
<b>MAESTRÍA</b>	<b>473</b>	<b>558</b>
Docencia de la Geografía y las Ciencias de la Tierra	25	25
Educación: Informática y diseño instruccional	90	101
Educación: Lectura y Escritura	70	69
Enseñanza / Aprendizaje de las lenguas extranjeras	21	27
Educación NUT: Enseñanza de la Geografía	95	136
Evaluación Educativa (NUT)	107	138
Gerencia de la Educación (NURR)	65	62
<b>DOCTORADO</b>	<b>86</b>	<b>87</b>
Educación	86	87
<b>CIENCIAS DEL AGRO Y DEL MAR</b>	<b>211</b>	<b>176</b>

**CUADRO ESTADÍSTICO N° 04**  
**RESUMEN MATRÍCULA DE POSTGRADO**  
**CLASIFICADOS POR AREA DE CONOCIMIENTO**  
**UNIVERSIDAD DE LOS ANDES**

AREA DE CONOCIMIENTO	AÑO 2010	AÑO 2011
<b>MAESTRÍA</b>	<b>192</b>	<b>158</b>
Des. de los rec. de aguas y tierras: Ing. De riego y drenaje	19	18
Des. de los rec.de aguas y tierras: Obras hidráulicas	4	3
de los rec.de aguas y tierras: Planif. y Des. de los rec. hidráulicas	28	23
Ecología tropical	41	37
Gestión de recursos naturales renovables y medio ambiente	19	14
Ciencias Forestales mención Manejo de Bosques	18	16
Ciencias Forestales mención Manejo de Cuencas	12	0
Ciencias Forestales mención Tecnología de productos forestales	13	0
Microbiología: Mención Alimentos	1	1
Ordenación del Territorio y Ambiente	33	40
Protozoología - NURR	4	6
<b>DOCTORADO</b>	<b>19</b>	<b>18</b>
Ecología tropical	19	18
<b>CIENCIAS DE LA SALUD</b>	<b>655</b>	<b>605</b>
<b>ESPECIALIZACIÓN</b>	<b>571</b>	<b>523</b>
Anestesiología	20	13
Cardiología	13	13
Cirugía general	15	13
Cirugía pediátrica	11	10
Cirugía pediátrica y del adolescente	1	0
Endocrinología	8	5
Enfermeras en cuidado del paciente en estado crítico	7	9
Gastroenterología	3	3
Hematología	5	4
Microbiología	12	11
Medicina de familia	16	13
Medicina física y rehabilitación	7	7
Medicina interna H.C.S.C.-Táchira	51	57
Medicina interna H.U.L.A.-Mérida	64	67
Nefrología	22	15
Neumonología	14	14
Neurocirugía	8	12
Neurología	16	14
Nutrición Clínica	5	12
Obstetricia y Ginecología	29	27

**CUADRO ESTADÍSTICO Nº 04**  
**RESUMEN MATRÍCULA DE POSTGRADO**  
**CLASIFICADOS POR AREA DE CONOCIMIENTO**  
**UNIVERSIDAD DE LOS ANDES**

AREA DE CONOCIMIENTO	AÑO 2010	AÑO 2011
Oftalmología (H.C.S.C.)	9	0
Oftalmología (H.U.L.A.- Mérida)	11	7
Oftalmología (AVAO)	4	0
Ortopedia y Traumatología	21	22
Psiquiatría	18	16
Puericultura y Pediatría H.C.S.C.	40	25
Puericultura y Pediatría H.U.L.A.	68	61
Puericultura y Pediatría Valera	10	8
Radiología y Diagnóstico por imágenes	18	17
Terapia intensiva y medicina crítica Adultos	15	17
Terapia intensiva y medicina crítica Pediátrica	6	5
Toxicología Médica	8	5
Rehabilitación Bucal	16	21
<b>MAESTRÍA</b>	<b>62</b>	<b>60</b>
Ciencias médicas fundamentales	19	20
Inmunología	2	2
Microbiología clínica	13	10
Química de medicamentos	28	28
<b>DOCTORADO</b>	<b>22</b>	<b>22</b>
Ciencias Médicas Fundamentales	16	16
Medicina Experimental: Neurociencia	3	3
Química de Medicamentos	3	3
<b>INGENIERIA, ARQUITECTURA Y TECNOLOGIA</b>	<b>730</b>	<b>785</b>
<b>ESPECIALIZACIÓN</b>	<b>153</b>	<b>193</b>
Computación	6	6
Desarrollo rural integrado	50	49
Gerencia de la Construcción de Edificaciones	60	88
Sistemas de Abastecimientos, Recolección y Tratamiento de aguas	11	10
Ingeniería Biomédica		1
Ingeniería de procesos PEQUIVEN	1	1
Ingeniería Estructural - ULA	3	12
Ingeniería Vial	3	3
Sistemas eléctricos de potencia	19	23
<b>MAESTRÍA</b>	<b>525</b>	<b>542</b>
Automatización e instrumentación	31	29

**CUADRO ESTADÍSTICO N° 04**  
**RESUMEN MATRÍCULA DE POSTGRADO**  
**CLASIFICADOS POR AREA DE CONOCIMIENTO**  
**UNIVERSIDAD DE LOS ANDES**

AREA DE CONOCIMIENTO	AÑO 2010	AÑO 2011
Computación	104	114
Desarrollo urbano local: Diseño urbano	22	19
Desarrollo urbano local: Gestión urbana		11
Desarrollo urbano local: Planificación urbana	31	27
Historia, Teoría y Crítica de Arquitectura	28	36
Ingeniería biomédica	12	14
Ingeniería de control y automatización ULA	40	40
Ingeniería de mantenimiento ULA	26	28
Ingeniería Estructural UCLA	6	0
Ingeniería estructural	35	34
Ingeniería mecánica: Diseño y Manufactura	19	18
Ingeniería Mecánica: Materiales	1	2
Ingeniería mecánica: Termofluidos	7	9
Ingeniería química	37	39
Ingeniería vial	41	41
Matemática aplicada a la Ingeniería	38	37
Modelado y Simulación de sistemas	21	20
Sistemología interpretativa	11	9
Telecomunicaciones	15	15
<b>DOCTORADO</b>	<b>52</b>	<b>50</b>
Ciencias Aplicadas	52	50
<b>HUMANIDADES, LETRAS Y ARTES</b>	<b>540</b>	<b>562</b>
<b>ESPECIALIZACIÓN</b>	<b>125</b>	<b>134</b>
Musicoterapia	13	24
Promoción de la lectura y escritura (NUT)	112	110
<b>MAESTRÍA</b>	<b>306</b>	<b>308</b>
Filosofía	68	74
Historia de Venezuela	42	38
Lingüística	24	20
Literatura Iberoamericana	54	52
Literatura Latinoamericana (NURR)	76	79
Literatura Latinoamericana y del Caribe (NUT)	42	45
<b>DOCTORADO</b>	<b>109</b>	<b>120</b>
Ciencias humanas	30	30

## CUADRO ESTADÍSTICO N° 04

**RESUMEN MATRÍCULA DE POSTGRADO  
CLASIFICADOS POR AREA DE CONOCIMIENTO  
UNIVERSIDAD DE LOS ANDES**

AREA DE CONOCIMIENTO	AÑO 2010	AÑO 2011
Filosofía	49	63
Lingüística	30	27
<b>TOTAL ESPECIALIZACIÓN</b>	<b>1.532</b>	<b>1.661</b>
<b>TOTAL ESPECIALIZACIÓN PARA TSU</b>	<b>97</b>	<b>84</b>
<b>TOTAL MAESTRÍA</b>	<b>2.682</b>	<b>2.747</b>
<b>TOTAL DOCTORADO</b>	<b>478</b>	<b>501</b>
<b>(6) TOTAL</b>	<b>4.789</b>	<b>4.993</b>

Fuente: Consejo de Postgrado (CEP)

NOTA: INCLUYE LOS NUEVOS INSCRITOS POR ESPECIALIDAD, MAESTRÍA Y DOCTORADO

## CUADRO ESTADÍSTICO N° 05

**RESUMEN NUEVOS INSCRITOS DE POSTGRADO  
CLASIFICADOS POR AREA DE CONOCIMIENTO  
UNIVERSIDAD DE LOS ANDES**

AREA DE CONOCIMIENTO	AÑO 2010	AÑO 2011
<b>CIENCIAS BÁSICAS</b>	<b>28</b>	<b>21</b>
<b>ESPECIALIZACIÓN</b>	<b>0</b>	<b>0</b>
<b>MAESTRÍA</b>	<b>16</b>	<b>9</b>
Biología Molecular	2	0
Estudios de materiales	1	0
Física de la Materia Condensada	0	1
Física fundamental	1	1
Matemática-Mérida	5	4
Polímeros	1	0
Postgrado interdisciplinario en biología celular	4	1
Química analítica	0	1
Química Orgánica	2	1
<b>DOCTORADO</b>	<b>12</b>	<b>12</b>
Estudio de materiales	2	0
Física fundamental	0	1
Matemática	5	0
Polímeros	1	0
Postgrado interdisciplinario en biología celular	2	5
Química analítica	0	1
Química Aplicada mención Química Orgánica	2	5
<b>CIENCIAS SOCIALES</b>	<b>293</b>	<b>396</b>
<b>ESPECIALIZACIÓN</b>	<b>40</b>	<b>196</b>
Cs. Contables: Tributos	0	29
Derecho Administrativo	22	0
Derecho Mercantil	0	158
Propiedad intelectual	0	9
Periodismo en Medios Digitales	18	0
<b>ESPECIALIZACIÓN PARA TSU</b>	<b>136</b>	<b>0</b>
Sistemas de Información Contable: Tributos	92	0
Sistemas de Información Contable	44	0
<b>MAESTRÍA</b>	<b>107</b>	<b>200</b>
Administración: Finanzas	0	8
Administración: Gerencia	0	35
Administración: Mercadeo	22	0
Ciencias Contables	16	13

## CUADRO ESTADÍSTICO N° 05

**RESUMEN NUEVOS INSCRITOS DE POSTGRADO  
CLASIFICADOS POR AREA DE CONOCIMIENTO  
UNIVERSIDAD DE LOS ANDES**

AREA DE CONOCIMIENTO	AÑO 2010	AÑO 2011
Cs. Políticas	15	16
Derecho Procesal Penal	0	74
Desarrollo Agrario	20	0
Desarrollo Regional (NURR)	15	20
Economía	3	
Economía Cuantitativa	0	1
Economía y Políticas Agroalimentarias	0	2
Economía: Política Fiscal	0	4
Estadística	0	4
Etnología: Etnohistoria	16	0
Fronteras e Integración (NUT)	0	23
<b>DOCTORADO</b>	<b>10</b>	<b>0</b>
Antropología	10	0
<b>CIENCIAS DE LA EDUCACION</b>	<b>175</b>	<b>126</b>
<b>ESPECIALIZACIÓN</b>	<b>50</b>	<b>12</b>
Administración Educacional	17	1
Educación Física: Gerencia del Deporte	21	7
Educ. Física: Teoría y metodol. del entrenamiento deportivo	12	4
<b>MAESTRÍA</b>	<b>108</b>	<b>109</b>
Educación: Informática y diseño instruccional	18	13
Educación: Lectura y Escritura	22	0
Enseñanza / Aprendizaje de las lenguas extranjeras	0	7
Educación NUT: Enseñanza de la geografía	0	52
Evaluación Educativa (NUT)	52	37
Gerencia de la Educación (NURR)	16	0
<b>DOCTORADO</b>	<b>17</b>	<b>5</b>
Ciencias de la Educación	17	5
<b>CIENCIAS DEL AGRO Y DEL MAR</b>	<b>23</b>	<b>13</b>
<b>MAESTRÍA</b>	<b>23</b>	<b>13</b>
De los rec.de aguas y tierras: Planif. Y Des. De los rec. hidráulicas	10	0
Ecología tropical	9	1
Gestión de recursos naturales renovables y medio ambiente	1	0
Manejo de Bosques	1	1
Manejo de Cuencas	1	0
Ordenación del Territorio y Ambiente	0	9

## CUADRO ESTADÍSTICO N° 05

**RESUMEN NUEVOS INSCRITOS DE POSTGRADO  
CLASIFICADOS POR AREA DE CONOCIMIENTO  
UNIVERSIDAD DE LOS ANDES**

AREA DE CONOCIMIENTO	AÑO 2010	AÑO 2011
Protozoología - NURR	0	2
Tecnología de productos forestales	1	0
<b>DOCTORADO</b>	<b>0</b>	<b>0</b>
<b>CIENCIAS DE LA SALUD</b>	<b>233</b>	<b>127</b>
<b>ESPECIALIZACIÓN</b>	<b>221</b>	<b>118</b>
Anestesiología	13	5
Cardiología	6	5
Cirugía general	5	4
Cirugía pediátrica	4	1
Cirugía pediátrica y del adolescente	1	0
Endocrinología	4	3
Enfermeras en cuidado del paciente en estado crítico	9	9
Gastroenterología	2	2
Hematología	3	2
Medicina de familia	10	0
Medicina física y rehabilitación	4	3
Medicina interna H.C.S.C.	11	0
Medicina interna H.U.L.A.	16	11
Microbiología	4	0
Nefrología	5	0
Neumonología	5	5
Neurocirugía	0	5
Neurología	8	0
Nutrición Clínica	10	2
Obstetricia y Ginecología	16	14
Oftalmología (H.C.S.C.)	8	0
Oftalmología H.U.L.A.	5	3
Oftalmología (AVAO)	1	0
Ortopedia y Traumatología	10	8
Psiquiatría	8	2
Puericultura y Pediatría H.C.S.C.	6	1
Puericultura y Pediatría H.U.L.A.	25	10
Puericultura y Pediatría Valera	1	3
Radiología y Diagnóstico por imágenes	10	6
Terapia intensiva y medicina crítica Adultos	4	6



## CUADRO ESTADÍSTICO N° 05

**RESUMEN NUEVOS INSCRITOS DE POSTGRADO  
CLASIFICADOS POR AREA DE CONOCIMIENTO  
UNIVERSIDAD DE LOS ANDES**

AREA DE CONOCIMIENTO	AÑO 2010	AÑO 2011
Terapia intensiva y medicina crítica	3	1
Pediátrica		
Toxicología Médica	4	1
Rehabilitación Bucal	0	6
<b>MAESTRÍA</b>	<b>10</b>	<b>7</b>
Ciencias médicas fundamentales	6	2
Química de medicamentos	4	5
<b>DOCTORADO</b>	<b>2</b>	<b>2</b>
Ciencias Médicas Fundamentales	0	1
Química de Medicamentos	2	1
<b>INGENIERIA, ARQUITECTURA Y TECNOLOGIA</b>	<b>51</b>	<b>74</b>
<b>ESPECIALIZACIÓN</b>	<b>17</b>	<b>45</b>
Gestión de la Construcción de Edificaciones	0	28
Sistemas de Abastecimiento, recolección y Tratamiento de Aguas	3	
Ingeniería Biomédica	0	2
Ingeniería Estructural - ULA	0	11
Sistemas eléctricos de potencia	4	4
Sistemología interpretativa	10	0
<b>MAESTRÍA</b>	<b>33</b>	<b>24</b>
Automatización e instrumentación	2	0
Computación	1	12
Ingeniería biomédica	0	3
Ingeniería estructural UCLA	4	
Ingeniería estructural ULA	7	1
Ingeniería mecánica: Diseño y Manufactura	0	2
Ingeniería mecánica: Materiales	0	1
Ingeniería mecánica: Termofluidos	0	2
Ingeniería química	1	2
Ingeniería vial	1	1
Matemática aplicada a la Ingeniería	1	0
Modelado y Simulación de sistemas	1	0
Telecomunicaciones	15	0
<b>DOCTORADO</b>	<b>1</b>	<b>5</b>
Ciencias aplicadas	1	5
<b>HUMANIDADES, LETRAS Y ARTES</b>	<b>85</b>	<b>49</b>
<b>ESPECIALIZACIÓN</b>	<b>41</b>	<b>11</b>

## CUADRO ESTADÍSTICO N° 05

**RESUMEN NUEVOS INSCRITOS DE POSTGRADO  
CLASIFICADOS POR AREA DE CONOCIMIENTO  
UNIVERSIDAD DE LOS ANDES**

AREA DE CONOCIMIENTO	AÑO 2010	AÑO 2011
Musicoterapia	13	11
Promoción de la lectura y escritura (NUT)	28	0
<b>MAESTRÍA</b>	<b>39</b>	<b>21</b>
Estudios sociales y culturales de los Andes	5	0
Filosofía	0	11
Historia de Venezuela	8	0
Literatura Iberoamericana	12	0
Literatura Latinoamericana (NURR)	14	6
Literatura Latinoamericana y del Caribe (NUT)	0	4
<b>DOCTORADO</b>	<b>5</b>	<b>17</b>
Ciencias humanas	0	2
Filosofía	0	15
Lingüística	5	0
<b>TOTAL ESPECIALIZACIÓN</b>	<b>369</b>	<b>382</b>
<b>TOTAL ESPECIALIZACIÓN PARA TSU</b>	<b>136</b>	<b>0</b>
<b>TOTAL MAESTRÍA</b>	<b>336</b>	<b>383</b>
<b>TOTAL DOCTORADO</b>	<b>47</b>	<b>41</b>
<b>(6) TOTAL</b>	<b>888</b>	<b>806</b>

Fuente: Consejo de Postgrado (CEP)

**CUADRO ESTADÍSTICO N° 06**  
**RESUMEN EGRESADOS DE POSTGRADO**  
**CLASIFICADOS POR AREA DE CONOCIMIENTO**  
**UNIVERSIDAD DE LOS ANDES**

AREA DE CONOCIMIENTO	AÑO 2010	AÑO 2011
<b>CIENCIAS BÁSICAS</b>	<b>34</b>	<b>33</b>
<b>ESPECIALIZACIÓN</b>	<b>0</b>	<b>0</b>
<b>MAESTRÍA</b>	<b>22</b>	<b>22</b>
Biología Molecular	0	4
Biotecnología de Microorganismos	0	2
Botánica Taxonómica Neotropical	0	2
Electroquímica Fundamental y Aplicada	2	2
Estudios de Materiales	1	0
Física Fundamental	1	2
Matemática-Mérida	5	1
Polímeros	2	0
Postgrado Interdisciplinario en Biología Celular	7	4
Química Analítica	1	0
Química Orgánica	3	5
<b>DOCTORADO</b>	<b>12</b>	<b>11</b>
Biotecnología de microorganismos	1	2
Estudio de materiales	3	0
Física fundamental	1	2
Matemática	0	2
Polímeros	1	0
Postgrado interdisciplinario en biología celular	3	0
Química analítica	3	2
Química Aplicada mención Química Orgánica	0	3
<b>CIENCIAS SOCIALES</b>	<b>63</b>	<b>103</b>
<b>ESPECIALIZACIÓN</b>	<b>29</b>	<b>52</b>
Cs. Contables: Tributos	10	22
Derecho Administrativo	2	13
Derecho Mercantil	15	16
Propiedad intelectual	2	1
<b>ESPECIALIZACIÓN PARA TSU</b>	<b>1</b>	<b>13</b>
Sistemas de Información Contable: Aduanas	0	3
Sistemas de Información Contable: Contabilidad Bancaria	0	1
Sistemas de Información Contable: Tributos	1	4
Sistemas de Información Contable	0	5

**CUADRO ESTADÍSTICO N° 06**  
**RESUMEN EGRESADOS DE POSTGRADO**  
**CLASIFICADOS POR AREA DE CONOCIMIENTO**  
**UNIVERSIDAD DE LOS ANDES**

AREA DE CONOCIMIENTO	AÑO 2010	AÑO 2011
<b>MAESTRÍA</b>	<b>33</b>	<b>35</b>
Administración mención Gerencia	0	7
Administración: Finanzas	3	3
Administración: Gerencia	2	1
Administración: Mercadeo	2	0
Ciencias Contables	5	6
Ciencias Políticas	5	2
Desarrollo Agrario	5	1
Desarrollo Regional (NURR)	2	0
Economía Cuantitativa	1	1
Economía y Políticas Agroalimentarias	0	1
Economía: Políticas Económicas	1	0
Economía: Política Fiscal y Tributaria	1	1
Etnología: Etnohistoria	2	3
Estadística Aplicada	3	6
Fronteras e Integración (NUT)	1	3
<b>DOCTORADO</b>	<b>0</b>	<b>3</b>
Estadística	0	3
<b>CIENCIAS DE LA EDUCACION</b>	<b>35</b>	<b>54</b>
<b>ESPECIALIZACIÓN</b>	<b>13</b>	<b>29</b>
Administración Educacional	3	12
Educación Física: Gerencia del Deporte	7	12
Educ. Física: Teoría y metodol. del entrenamiento deportivo	3	5
<b>MAESTRÍA</b>	<b>19</b>	<b>21</b>
Educación NUT: Enseñanza de la geografía	2	8
Educación: Lectura y Escritura	3	1
Educación: Informática y Diseño Instruccional	2	2
Enseñanza / Aprendizaje de las lenguas extranjeras	1	1
Evaluación Educativa (NUT)	5	6
Gerencia de la Educación (NURR)	6	3
<b>DOCTORADO</b>	<b>3</b>	<b>4</b>
Ciencias de la Educación	3	4
<b>CIENCIAS DEL AGRO Y DEL MAR</b>	<b>19</b>	<b>22</b>
<b>MAESTRÍA</b>	<b>17</b>	<b>21</b>
Des. de los rec. de aguas y tierras: Ing. De riego y drenaje	2	1
Des. de los rec. de aguas y tierras: Obras hidráulicas	0	1

## CUADRO ESTADÍSTICO N° 06

**RESUMEN EGRESADOS DE POSTGRADO  
CLASIFICADOS POR AREA DE CONOCIMIENTO  
UNIVERSIDAD DE LOS ANDES**

AREA DE CONOCIMIENTO	AÑO 2010	AÑO 2011
e los rec.de aguas y tierras: Planif. y Des. de los rec. hidráulicas	0	5
Ecología Tropical	3	5
Gestión de recursos naturales renovables y medio ambiente	4	5
Manejo de Bosques	0	2
Manejo de Cuencas	2	0
Microbiología: Mención Alimentos	0	1
Ordenación del Territorio y Ambiente	4	1
Protozoología - NURR	1	
Tecnología de productos forestales	1	
<b>DOCTORADO</b>	<b>2</b>	<b>1</b>
Ecología tropical	2	1
<b>CIENCIAS DE LA SALUD</b>	<b>148</b>	<b>164</b>
<b>ESPECIALIZACIÓN</b>	<b>144</b>	<b>152</b>
Anestesiología	8	12
Cardiología	3	5
Cirugía general	4	5
Cirugía pediátrica	4	2
Cirugía pediátrica y del adolescente	2	1
Endocrinología	4	6
Enfermeras en cuidado del paciente en estado crítico	15	7
Gastroenterología	3	2
Hematología	4	3
Medicina de familia	0	3
Medicina física y rehabilitación	4	3
Medicina interna H.U.L.A.	0	8
Microbiología	0	1
Nefrología	4	4
Neumonología	5	5
Neurocirugía	2	1
Neurología	4	2
Nutrición Clínica	12	11
Obstetricia y Ginecología	14	14
Oftalmología (AVAO) H.U.L.A.	2	0
Oftalmología H.C.S.C.	2	0
Oftalmología H.U.L.A.	4	7
Ortopedia y Traumatología	4	7

**CUADRO ESTADÍSTICO N° 06**  
**RESUMEN EGRESADOS DE POSTGRADO**  
**CLASIFICADOS POR AREA DE CONOCIMIENTO**  
**UNIVERSIDAD DE LOS ANDES**

AREA DE CONOCIMIENTO	AÑO 2010	AÑO 2011
Psiquiatría	0	4
Puericultura y Pediatría H.C.S.C.	10	16
Puericultura y Pediatría H.U.L.A.	14	1
Puericultura y Pediatría Valera	4	5
Radiología y Diagnóstico por imágenes	5	6
Rehabilitación Bucal	0	1
Terapia intensiva y medicina crítica Adultos	4	4
Terapia intensiva y medicina crítica Pediátrica	1	2
Toxicología Médica	2	4
<b>MAESTRÍA</b>	<b>4</b>	<b>10</b>
Ciencias médicas fundamentales	0	1
Inmunología	1	1
Microbiología clínica	3	3
Química de medicamentos	0	5
<b>DOCTORADO</b>	<b>0</b>	<b>2</b>
Ciencias médicas fundamentales	0	1
Química de Medicamentos	0	1
<b>INGENIERIA, ARQUITECTURA Y TECNOLOGIA</b>	<b>35</b>	<b>41</b>
<b>ESPECIALIZACIÓN</b>	<b>9</b>	<b>5</b>
Desarrollo rural integrado	0	1
Sistemas de Abastecimiento, recolección y Tratamiento de Aguas	1	1
Ingeniería Biomédica	0	1
Ingeniería Estructural - ULA	8	2
<b>MAESTRÍA</b>	<b>25</b>	<b>29</b>
Automatización e instrumentación	0	3
Computación	6	2
Desarrollo urbano local: Diseño urbano	4	3
Desarrollo urbano local: Gestión urbana	0	3
Desarrollo urbano local: Planificación urbana	1	4
Historia, Teoría y Crítica de Arquitectura	2	1
Ingeniería biomédica	1	1
Ingeniería estructural UCLA	0	6
Ingeniería estructural ULA	2	0
Ingeniería mecánica: Diseño y Manufactura	1	3
Ingeniería mecánica: Termofluidos	1	0
Ingeniería química	3	0

**CUADRO ESTADÍSTICO N° 06**  
**RESUMEN EGRESADOS DE POSTGRADO**  
**CLASIFICADOS POR AREA DE CONOCIMIENTO**  
**UNIVERSIDAD DE LOS ANDES**

AREA DE CONOCIMIENTO	AÑO 2010	AÑO 2011
Ingeniería vial	1	0
Matemática aplicada a la Ingeniería	0	1
Modelado y Simulación de sistemas	3	1
Sistemología interpretativa	0	1
<b>DOCTORADO</b>	<b>1</b>	<b>7</b>
Ciencias aplicadas	1	7
<b>HUMANIDADES</b>	<b>15</b>	<b>36</b>
<b>ESPECIALIZACIÓN</b>	<b>3</b>	<b>2</b>
Promoción de la lectura y escritura (NUT)	3	2
<b>MAESTRÍA</b>	<b>9</b>	<b>28</b>
Filosofía	3	5
Historia de Venezuela	2	4
Lingüística	1	4
Literatura Iberoamericana	0	11
Literatura Latinoamericana (NURR)	2	3
Literatura Latinoamericana y del Caribe (NUT)	1	1
<b>DOCTORADO</b>	<b>3</b>	<b>6</b>
Ciencias humanas		2
Filosofía	1	1
Lingüística	2	3
<b>TOTAL ESPECIALIZACIÓN</b>	<b>198</b>	<b>240</b>
<b>TOTAL ESPECIALIZACIÓN PARA TSU</b>	<b>1</b>	<b>13</b>
<b>TOTAL MAESTRÍA</b>	<b>129</b>	<b>166</b>
<b>TOTAL DOCTORADO</b>	<b>21</b>	<b>34</b>
<b>(6) TOTAL</b>	<b>349</b>	<b>453</b>

Fuente: Consejo de Postgrado (CEP)

CUADRO ESTADÍSTICO N° 7

**RESUMEN DE EJECUCIÓN DE PROVIDENCIAS ESTUDIANTILES  
UNIVERSIDAD DE LOS ANDES**

**AYUDAS DIRECTAS**

CONCEPTOS	BENEFICIARIOS Y RECURSOS ASIGNADOS							
	AÑO 2010				AÑO 2011			
	N° DE BENEFICIARIOS (REAL)	PRESUPUESTO ASIGNADO	PRESUPUESTO MODIFICADO	PRESUPUESTO EJECUTADO 2010	N° DE BENEFICIARIOS (REAL)	PRESUPUESTO ASIGNADO	PRESUPUESTO MODIFICADO	PRESUPUESTO EJECUTADO 2011
BECAS EN EFECTIVO (*)	4.700	12.214.141	12.214.141	12.167.304	4.740	12.453.458	21.481.528	21.481.028
PREPARADURIAS	551	1.282.207	2.330.924	2.562.192	527	3.128.829	3.858.095	3.858.095
PASANTIAS	9.355	706.904	746.224	446.090	10.288	1.925.070	2.200.360	2.301.606
AYUDANTÍAS								
CRÉDITOS EDUCATIVOS								
AYUDAS EVENTUALES Y EXTRAORDINARIAS								
<b>(3) TOTAL AYUDAS DIRECTAS</b>	<b>14.606</b>	<b>14.203.252</b>	<b>15.291.289</b>	<b>15.175.586</b>	<b>15.555</b>	<b>17.507.357</b>	<b>27.539.983</b>	<b>27.640.729</b>

**SERVICIOS ESTUDIANTILES**

CONCEPTOS	BENEFICIARIOS Y RECURSOS ASIGNADOS							
	AÑO 2010				AÑO 2011			
	N° DE BENEFICIARIOS (REAL)	PRESUPUES-TO ASIGNADO	PRESUPUESTO MODIFICADO	PRESUPUESTO EJECUTADO 2010	N° DE BENEFICIARIOS (REAL)	PRESUPUESTO ASIGNADO	PRESUPUESTO MODIFICADO	PRESUPUESTO EJECUTADO 2011
COMEDOR	1.975.870	12.700.225	30.257.173	26.188.165	2.001.724	5.302.362	48.944.015	46.896.534
TRANSPORTE	397.600	2.934.682	5.511.141	5.287.014	73.828	36.567.351	7.692.950	7.630.076
SERVICIOS MÉDICOS	22.970	500.502	500.502	241.507	18.721	2.273.989	2.273.989	2.273.989
MEDICINAS Y MATERIALES MÉDICO QUIRÚRGICOS Y DENTALES								
OTROS BENEFICIOS (ESPECIFICAR)								
<b>(5) TOTAL SERVICIOS ESTUDIANTILES</b>	<b>2.396.440</b>	<b>16.135.409</b>	<b>36.268.816</b>	<b>31.716.686</b>	<b>2.094.273</b>	<b>44.143.702</b>	<b>58.910.954</b>	<b>56.800.599</b>

Fuente: Cierre Presupuestario 2010. Presupuesto de Rentas y Gastos.

Notas: En el concepto de Pasantias se encuentra las ayudantías a estudiantes por hospedaje, residencias entre otros; tambien estan incluidas las practicas de campo

Para el año 2011 información al 4to trimestre



**CUADRO ESTADÍSTICO No 8: RESUMEN DE EJECUCIÓN DE REMUNERACIONES Y BENEFICIOS SOCIOECONÓMICOS  
PERSONAL ACTIVO Y PASIVO  
UNIVERSIDAD DE LOS ANDES  
EJERCICIO FISCAL AÑO: 4TO TRIMESTRE ACUMULADO 2011  
(EN BOLÍVARES FUERTES)**

TIPO DE PERSONAL (2)	N° DE CARGOS				SUELDOS Y SALARIOS (4)	AGUINALDOS (5)	BONO VACACIONAL (6)	BONO ESCOLAR b/ (7)	BONO ALIMENTACIÓN c/ (8)	GASTO ADMINISTRATIVO CESTA TICKET (9)	IVA CESTA TICKETS (10)
	F	M	V	TOTAL							
<b>DOCENTE</b>	<b>2.027</b>	<b>2.754</b>	<b>0</b>	<b>4.781</b>	<b>234.033.526</b>	<b>105.946.264</b>	<b>110.507.894</b>	<b>0</b>	<b>28.357.456</b>	<b>171.142</b>	<b>29.977</b>
- ORDINARIOS	857	1.196	0	2.053	102.584.923	41.971.669	47.102.038	0	22.282.859	126.946	22.236
DIRECTIVO	55	108	0	163		493.112	5.855.631			0	0
INSTRUCTOR	144	168	0	312	9.527.195	3.047.154	2.989.026		3.678.440	20.956	3.671
ASISTENTE	193	245	0	438	18.176.762	6.451.246	6.430.543		5.163.964	29.419	5.153
AGREGADO	151	233	0	384	19.734.974	9.054.044	8.222.774		4.527.311	25.792	4.518
ASOCIADO	166	233	0	399	25.497.581	10.320.328	10.490.031		4.704.159	26.800	4.694
TITULAR	148	209	0	357	29.648.411	12.605.785	13.114.033		4.208.985	23.979	4.200
- ESPECIALES	324	334	0	658	13.635.385	7.334.612	7.235.269	0	6.074.597	44.196	7.741
CONTRATADOS	309	300	0	609	12.022.730	6.609.836	6.515.054	0	5.496.892	40.905	7.165
INSTRUCTOR	240	235	0	475	9.776.453	4.639.097	4.550.601		4.287.395	31.905	5.588
ASISTENTE	69	64	0	133	2.210.879	1.958.940	1.952.654		1.200.471	8.933	1.565
AGREGADO	0	0	0	0	0	0	0		0	0	0
ASOCIADO	0	0	0	0	0	0	0		0	0	0
TITULAR	0	1	0	1	35.398	11.799	11.799		9.026	67	12
AUXILIAR DOCENTE	15	34	0	49	1.612.655	724.776	720.215	0	577.705	3.291	576
I	4	7	0	11	192.219	86.210	85.883		129.689	739	129
II	3	8	0	11	290.301	130.117	125.731		129.689	739	129
III	0	2	0	2	62.810	23.766	23.766		23.580	134	24
IV	3	4	0	7	255.063	106.581	106.581		82.529	470	82
V	5	13	0	18	812.262	378.102	378.254		212.218	1.209	212
- INVESTIGADORES Y DOCENTES LIBRES	0										
- JUBILADO, PENSIONADO Y SOBREVIVIENTE	846	1.224		2.070	117.813.218	56.639.983	56.170.587		0	0	0
ADMINISTRATIVOS	2.901	1.616	0	4.517	129.825.930	69.309.193	63.570.587	0	30.426.240	170.136	29.801
- PROFESIONALES Y TÉCNICOS	1.768	1.306	0	3.074	96.022.636	53.126.933	50.689.666	0	22.444.966	122.716	21.495
DIRECTIVO	0	0	0	0	0					0	0
FIJO	974	573	0	1.547	49.565.507	31.197.532	32.157.211		19.917.660	103.909	18.201
CONTRATADO	173	107	0	280	11.995.971	3.735.903	538.910		2.527.306	18.807	3.294
JUBILADO, PENSIONADO Y SOBREVIVIENTE	621	626	0	1.247	34.461.158	18.193.498	17.993.545		0	0	0
- APOYO	1.133	310	0	1.443	33.803.294	16.182.260	12.880.921	0	7.981.274	47.420	8.306
FIJO	307	111	0	418	8.642.315	4.970.860	4.968.965		5.381.759	28.076	4.918
CONTRATADO	204	84	0	288	11.986.009	3.842.643	554.308		2.599.515	19.344	3.388
JUBILADO, PENSIONADO Y SOBREVIVIENTE	622	115	0	737	13.174.970	7.368.757	7.357.648		0	0	0
OBREROS	814	2.070	0	2.884	65.954.273	29.321.253	26.536.933	0	17.165.703	113.313	19.848
FIJO	289	952	0	1.241	25.271.758	15.631.616	15.718.581		13.140.065	83.355	14.600
CONTRATADO (Vigilantes Eventuales)	123	323	0	446	21.526.358	3.065.758	280.346		4.025.638	29.958	5.248
JUBILADO, PENSIONADO Y SOBREVIVIENTE	402	795	0	1.197	19.156.157	10.623.879	10.538.006		0	0	0
<b>SUB TOTAL</b>	<b>5.742</b>	<b>6.440</b>	<b>0</b>	<b>12.182</b>	<b>429.813.729</b>	<b>204.576.710</b>	<b>200.615.414</b>	<b>0</b>	<b>75.949.399</b>	<b>454.591</b>	<b>79.626</b>
PENSIONES A SOBREVIVIENTES	592	157	0	749	22.500.679	6.977.853	4.047.011	0	0	0	0
DOCENTE	252	51	0	303	14.293.296	4.314.547	2.665.409	0	0	0	0
ADMINISTRATIVOS	138	69	0	207	4.258.892	1.342.928	693.649	0	0	0	0
OBREROS	202	37	0	239	3.948.491	1.320.378	687.953	0	0	0	0
<b>(32) TOTAL</b>	<b>6.334</b>	<b>6.597</b>	<b>0</b>	<b>12.931</b>	<b>452.314.408</b>	<b>211.554.563</b>	<b>204.662.425</b>	<b>0</b>	<b>75.949.399</b>	<b>454.591</b>	<b>79.626</b>

FORMA: 1918

NOTA: a/ ESPECIFICAR LOS CONCEPTOS  
b/ SOLO PARA INSTITUTOS Y COLEGIOS UNIVERSITARIOS  
c/ SE REFIERE A LOS GASTOS CONTEMPLADOS EN LA LEY  
PROGRAMA ALIMENTACION PARA LOS TRABAJADORES  
\*\*\* CONTIENE PRIMA DE GRADO ACADÉMICO E INCENTIVO AL ESTUDIO, PERSONAL  
ACTIVO JUBILADO Y PENSIONADO

FUENTE: CIERRE PRESUPUESTARIO 2011

**CUADRO ESTADÍSTICO No 8: RESUMEN DE PERSONAL ACTIVO Y PASIVO UNIVERSIDAD DE LOS ANDES EJERCICIO FISCAL AÑO: 4TO TRIMESTRE A (EN BOLIVARES FUERTES)**

TIPO DE PERSONAL	BONO DE DOCTOR	CAJA DE AHORROS	PRIMA POR HOGAR	PRIMA POR HIJOS	PRIMA POR CARGO	PRIMA POR ANTIGÜEDAD	PRIMA POR TRANSPORTE	PRIMA POR PROFESIONALIZACIÓN	BONO FAMILIA	BONO SALUD
(2)	(11)	(12)	(13)	(14)	(15)	(16)	(17)	(18)	(19)	(20)
<b>DOCENTE</b>	<b>12.030.041</b>	<b>24.724.890</b>	<b>3.817.651</b>	<b>6.476.492</b>	<b>1.327.149</b>	<b>38.578.698</b>	<b>0</b>	<b>0</b>	<b>0</b>	<b>7.315.854</b>
- ORDINARIOS	6.962.124	8.346.228	2.433.495	3.901.635	1.327.149	4.041.209	0	0	0	0
DIRECTIVO		662.657	0	0	1.327.149					
INSTRUCTOR	61.841	1.268.399	401.720	644.079	0	0	0	0	0	0
ASISTENTE	416.674	1.780.637	563.953	904.188	0	0	0	0	0	0
AGREGADO	882.386	1.561.107	494.424	792.714	0	0	0	0	0	0
ASOCIADO	2.334.713	1.622.087	513.738	823.679	0	0	0	0	0	0
TITULAR	3.266.510	1.451.341	459.660	736.975	0	4.041.209	0	0	0	0
- ESPECIALES	<b>0</b>	<b>2.636.572</b>	<b>1.361.831</b>	<b>1.357.850</b>	<b>0</b>	<b>109.188</b>	<b>0</b>	<b>0</b>	<b>0</b>	<b>0</b>
CONTRATADOS	0	2.475.817	784.126	1.257.192	0	0	0	0	0	0
INSTRUCTOR	0	1.931.056	611.592	980.569	0	0	0	0	0	0
ASISTENTE	0	540.696	171.246	274.559	0	0	0	0	0	0
AGREGADO	0	0	0	0	0	0	0	0	0	0
ASOCIADO	0	0	0	0	0	0	0	0	0	0
TITULAR	0	4.065	1.288	2.064	0	0	0	0	0	0
AUXILIAR DOCENTE	0	160.755	577.705	100.658	0	109.188	0	0	0	0
I	0	36.088	129.689	22.597	0	0	0	0	0	0
II	0	36.088	129.689	22.597	0	0	0	0	0	0
III	0	6.561	23.580	4.108	0	0	0	0	0	0
IV	0	22.965	82.529	14.380	0	0	0	0	0	0
V	0	59.053	212.218	36.976	0	109.188	0	0	0	0
- INVESTIGADORES Y DOCENTES LIBRES										
- JUBILADO, PENSIONADO Y SOBREVIVIENTE	5.067.917	13.742.090	22.325	1.217.007	0	34.428.301	0	0	0	7.315.854
ADMINISTRATIVOS	0	14.086.526	24.357.596	5.491.463	0	30.224.707	0	11.937.878	0	13.510.980
- PROFESIONALES Y TÉCNICOS	0	11.358.283	18.153.863	4.508.468	0	25.520.947	0	11.937.878	0	8.492.032
DIRECTIVO	0	0	0	0	0	0	0	0	0	0
FLJO	0	7.233.810	12.767.682	2.997.036	0	16.525.178	0	7.346.584	0	0
CONTRATADO	0	0	2.310.893	542.450	0	2.990.982	0	1.329.699	0	0
JUBILADO, PENSIONADO Y SOBREVIVIENTE	0	4.124.473	3.075.288	968.982	0	6.004.787	0	3.261.595	0	8.492.032
- APOYO	0	2.728.243	6.203.733	982.995	0	4.703.760	0	0	0	5.018.948
FIJO	0	1.036.822	2.533.369	387.401	0	1.220.635	0	0	0	0
CONTRATADO	0	0	1.745.479	266.917	0	841.011	0	0	0	0
JUBILADO, PENSIONADO Y SOBREVIVIENTE	0	1.691.421	1.924.885	328.677	0	2.642.114	0	0	0	5.018.948
OBREROS	0	5.311.108	10.559.724	2.701.950	0	10.700.742	0	0	7.358.518	0
FIJO	0	3.064.145	4.599.100	1.657.555	0	5.484.061	0	0	0	0
CONTRATADO (Vigilantes Eventuales)	0	0	1.652.859	595.705	0	1.970.904	0	0	0	0
JUBILADO, PENSIONADO Y SOBREVIVIENTE	0	2.246.963	4.307.765	448.690	0	3.245.777	0	0	7.358.518	0
<b>SUB TOTAL</b>	<b>12.030.041</b>	<b>44.122.524</b>	<b>38.734.971</b>	<b>14.669.905</b>	<b>1.327.149</b>	<b>79.504.147</b>	<b>0</b>	<b>11.937.878</b>	<b>7.358.518</b>	<b>20.826.834</b>
PENSIONES A SOBREVIVIENTES	0	0	880.022	0	0	0	0	0	1.280.227	949.122
DOCENTE	0	0	0	0	0	0	0	0	0	0
ADMINISTRATIVOS	0	0	371.322	0	0	0	0	0	0	949.122
OBREROS	0	0	508.700	0	0	0	0	0	1.280.227	0
<b>(32) TOTAL</b>	<b>12.030.041</b>	<b>44.122.524</b>	<b>39.614.993</b>	<b>14.669.905</b>	<b>1.327.149</b>	<b>79.504.147</b>	<b>0</b>	<b>11.937.878</b>	<b>8.638.745</b>	<b>21.775.956</b>

FORMA: 1918

NOTA: a/ ESPECIFICAR LOS CONCEPTOS  
b/ SOLO PARA INSTITUTOS Y COLEGIOS UNIVERSITARIOS  
c/ SE REFIERE A LOS GASTOS CONTEMPLADOS EN EL PROGRAMA ALIMENTACION PARA LOS TRABAJADORES  
\*\*\* CONTIENE PRIMA DE GRADO ACADÉMICO E INCENTIVO ACTIVO JUBILADO Y PENSIONADO

FUENTE: CIERRE PRESUPUESTARIO 2011

**CUADRO ESTADÍSTICO No 8: RESUMEN DE PERSONAL ACTIVO Y PASIVO UNIVERSIDAD DE LOS ANDES EJERCICIO FISCAL AÑO: 4TO TRIMESTRE A (EN BOLIVARES FUERTES)**

TIPO DE PERSONAL	BENEFICIOS ACADÉMICOS ***	FONDO DE JUBILACIONES	IPASME b/	SEGURO PARO FORZOSO	SSO	POLÍTICA HABITACIONAL	SEGURO HCM	SEGURO VIDA ACCIDENTE
(2)	(21)	(22)	(23)	(24)	(25)	(26)	(27)	(28)
<b>DOCENTE</b>	<b>0</b>	<b>8.221.555</b>	<b>0</b>	<b>0</b>	<b>0</b>	<b>5.917.148</b>	<b>16.475.531</b>	<b>139.742</b>
- ORDINARIOS	0	6.140.265	0	0	0	4.449.182	6.742.910	57.192
DIRECTIVO		0				0	0	
INSTRUCTOR		1.013.631			0	734.468	1.113.115	9.441
ASISTENTE		1.422.982			0	1.031.080	1.562.642	13.254
AGREGADO		1.247.546			0	903.961	1.369.989	11.620
ASOCIADO		1.296.278			0	939.272	1.423.503	12.074
TITULAR		1.159.828			0	840.401	1.273.661	10.803
- ESPECIALES	0	2.081.290	0	0	0	1.467.966	2.347.530	19.911
CONTRATADOS	0	1.978.530	0	0	0	1.433.626	2.172.715	18.427
INSTRUCTOR		1.543.188			0	1.118.181	1.694.646	14.372
ASISTENTE		432.093			0	313.091	474.501	4.025
AGREGADO		0				0	0	0
ASOCIADO		0				0	0	0
TITULAR		3.249				2.354	3.568	30
AUXILIAR DOCENTE	0	102.760	0	0	0	34.340	174.815	1.484
I		23.069			0	7.709	39.244	333
II		23.068			0	7.709	39.244	333
III		4.194			0	1.402	7.135	61
IV		14.680			0	4.906	24.974	212
V		37.749			0	12.614	64.218	545
- INVESTIGADORES Y DOCENTES LIBRES								
- JUBILADO, PENSIONADO Y SOBREVIVIENTE		0			0	0	7.385.091	62.639
<b>ADMINISTRATIVOS</b>	<b>761.999</b>	<b>4.485.865</b>	<b>0</b>	<b>0</b>	<b>0</b>	<b>1.537.913</b>	<b>8.553.069</b>	<b>275.952</b>
- PROFESIONALES Y TÉCNICOS	0	3.874.202	0	0	0	1.332.729	5.820.707	187.797
DIRECTIVO		0				0	0	0
FIJO	0	3.874.202			0	1.332.729	2.929.289	94.509
CONTRATADO	0	0				0	530.188	17.106
JUBILADO, PENSIONADO Y SOBREVIVIENTE	0	0			0	0	2.361.230	76.182
- APOYO	761.999	611.663	0	0	0	205.184	2.732.362	88.155
FIJO	706.196	611.663			0	205.184	791.495	25.536
CONTRATADO		0				0	545.336	17.594
JUBILADO, PENSIONADO Y SOBREVIVIENTE	55.803	0			0	0	1.395.531	45.025
<b>OBREROS</b>	<b>1.359.340</b>	<b>1.956.690</b>	<b>0</b>	<b>0</b>	<b>0</b>	<b>2.052.468</b>	<b>4.640.904</b>	<b>148.942</b>
FIJO	1.319.672	1.956.690			0	2.052.468	2.362.331	75.815
CONTRATADO (Vigilantes Eventuales)		0				0	0	0
JUBILADO, PENSIONADO Y SOBREVIVIENTE	39.668	0			0	0	2.278.573	73.127
<b>SUB TOTAL</b>	<b>2.121.339</b>	<b>14.664.110</b>	<b>0</b>	<b>0</b>	<b>0</b>	<b>9.507.529</b>	<b>29.669.504</b>	<b>564.636</b>
<b>PENSIONES A SOBREVIVIENTES</b>	<b>0</b>	<b>0</b>	<b>0</b>	<b>0</b>	<b>0</b>	<b>0</b>	<b>0</b>	<b>0</b>
DOCENTE	0	0	0	0	0	0	0	0
ADMINISTRATIVOS	0	0	0	0	0	0	0	0
OBREROS	0	0	0	0	0	0	0	0
<b>(32) TOTAL</b>	<b>2.121.339</b>	<b>14.664.110</b>	<b>0</b>	<b>0</b>	<b>0</b>	<b>9.507.529</b>	<b>29.669.504</b>	<b>564.636</b>

FORMA: 1918

NOTA: a/ ESPECIFICAR LOS CONCEPTOS  
 b/ SOLO PARA INSTITUTOS Y COLEGIOS UNIVERSI  
 c/ SE REFIERE A LOS GASTOS CONTEMPLADOS EN  
 PROGRAMA ALIMENTACION PARA LOS TRABAJA  
 \*\*\* CONTIENE PRIMA DE GRADO ACADÉMICO E INC  
 ACTIVO JUBILADO Y PENSIONADO

FUENTE: CIERRE PRESUPUESTARIO 2011

CUADRO ESTADÍSTICO No 8: RESUMEN DE PERSONAL ACTIVO Y PASIVO UNIVERSIDAD DE LOS ANDES EJERCICIO FISCAL AÑO: 4TO TRIMESTRE A (EN BOLIVARES FUERTES)									
TIPO DE PERSONAL	PRESTACIONES SOCIALES								TOTAL GENERAL
	SERVICIO MÉDICO	ANTICIPOS	8,50%	FIDEICOMISO OBREROS	LIQUIDACIÓN	LIQUIDACIÓN (NUEVO REGIMEN)	PREVISIÓN SOCIAL	PRIMA APOYO DIDÁCTICO	
(2)	(29)	(30)	(31)	(32)	(33)	(34)	(35)	(36)	
<b>DOCENTE</b>	<b>184.846</b>	<b>4.301.731</b>	<b>13.144.422</b>	<b>0</b>	<b>0</b>	<b>44.827.667</b>	<b>10.509.997</b>	<b>1.381.681</b>	<b>678.421.354</b>
- ORDINARIOS	75.653	3.190.844	9.749.806	0	0	38.205.919	4.301.405	1.024.872	315.040.559
DIRECTIVO		0	0					0	8.338.549
INSTRUCTOR	12.489	526.741	1.609.492			2.614.481	710.072	169.185	30.155.596
ASISTENTE	17.532	739.466	2.259.479			6.469.388	996.834	237.510	54.672.706
AGREGADO	15.370	648.299	1.980.913			7.585.844	873.936	208.228	60.145.750
ASOCIADO	15.972	673.622	2.058.292			9.919.862	908.075	216.362	73.801.122
TITULAR	14.290	602.716	1.841.630			11.616.344	812.488	193.587	87.926.836
- ESPECIALES	<b>26.337</b>	<b>1.110.887</b>	<b>3.394.616</b>	<b>0</b>	<b>0</b>	<b>6.621.748</b>	<b>1.497.528</b>	<b>356.809</b>	<b>58.721.863</b>
CONTRATADOS	24.377	1.028.161	3.141.604	0	0	5.977.368	1.386.009	330.237	52.700.771
INSTRUCTOR	19.013	801.932	2.450.348			3.980.380	1.081.040	257.574	39.774.930
ASISTENTE	5.324	224.541	686.097			1.964.449	302.693	72.121	12.798.878
AGREGADO	0	0	0			0	0	0	0
ASOCIADO	0	0	0			0	0	0	0
TITULAR	40	1.688	5.159			32.539	2.276	542	126.963
AUXILIAR DOCENTE	1.960	82.726	253.012	0	0	644.380	111.519	26.572	6.021.092
I	440	18.571	7.809			74.184	25.035	5.965	885.602
II	440	18.571	4.764			93.864	25.036	5.965	1.084.074
III	80	3.377	3.886			51.189	4.552	1.085	245.290
IV	280	11.818	16.441			86.921	15.930	3.796	851.138
V	720	30.389	220.112			338.222	40.966	9.761	2.954.988
- INVESTIGADORES Y DOCENTES LIBRES		0	0			0			0
- JUBILADO, PENSIONADO Y SOBREVIVIENTE	82.856	0	0				4.711.064	0	304.658.932
ADMINISTRATIVOS	927.967	1.380.656	6.135.061	0	0	38.346.539	0	0	455.346.058
- PROFESIONALES Y TÉCNICOS	631.520	995.838	5.091.751	0	0	30.972.518	0	0	351.306.945
DIRECTIVO		0	0						0
FIJO	317.814	843.219	4.311.406			28.045.501	0	0	221.578.979
CONTRATADO	57.524	152.619	780.345			2.927.017	0	0	30.459.014
JUBILADO, PENSIONADO Y SOBREVIVIENTE	256.182	0	0						99.268.952
- APOYO	296.447	384.818	1.043.310	0	0	7.374.021	0	0	104.039.113
FIJO	85.873	227.838	617.710			4.363.374	0	0	36.809.989
CONTRATADO	59.166	156.980	425.600			3.010.647	0	0	26.073.937
JUBILADO, PENSIONADO Y SOBREVIVIENTE	151.408								41.155.187
OBREROS	349.897	815.744	0	1.040.907	0	13.696.235	0	0	201.804.492
FIJO	178.106	815.744	0	1.040.907		13.696.235	0	0	108.162.804
CONTRATADO (Vigilantes Eventuales)		0				0			33.152.774
JUBILADO, PENSIONADO Y SOBREVIVIENTE	171.791	0							60.488.914
<b>SUB TOTAL</b>	<b>1.462.710</b>	<b>6.498.131</b>	<b>19.279.483</b>	<b>1.040.907</b>	<b>0</b>	<b>96.870.441</b>	<b>10.509.997</b>	<b>1.381.681</b>	<b>1.335.571.904</b>
PENSIONES A SOBREVIVIENTES	0	0	0	0	0	0	0	0	36.634.914
DOCENTE	0	0	0	0	0	0	0	0	21.273.252
ADMINISTRATIVOS	0	0	0	0	0	0	0	0	7.615.913
OBREROS	0	0	0	0	0	0	0	0	7.745.749
<b>(32) TOTAL</b>	<b>1.462.710</b>	<b>6.498.131</b>	<b>19.279.483</b>	<b>1.040.907</b>	<b>0</b>	<b>96.870.441</b>	<b>10.509.997</b>	<b>1.381.681</b>	<b>1.372.206.818</b>

FORMA: 1918

NOTA: a/ ESPECIFICAR LOS CONCEPTOS  
b/ SOLO PARA INSTITUTOS Y COLEGIOS UNIVERSITARIOS  
c/ SE REFIERE A LOS GASTOS CONTEMPLADOS EN EL PROGRAMA ALIMENTACION PARA LOS TRABAJADORES  
\*\*\* CONTIENE PRIMA DE GRADO ACADÉMICO E INCENTIVO ACTIVO JUBILADO Y PENSIONADO

FUENTE: CIERRE PRESUPUESTARIO 2011

CUADRO ESTADÍSTICO N° 9

**RESUMEN DE EJECUCIÓN DE DOTACIÓN  
UNIVERSIDAD DE LOS ANDES**

CONCEPTOS	BENEFICIARIOS Y RECURSOS ASIGNADOS							
	AÑO 2010				AÑO 2011			
	N° DE BENEFICIARIOS / USUARIOS ATENDIDOS (REAL)	PRESUPUESTO			N° DE BENEFICIARIOS (REAL)	PRESUPUESTO		
		PRESUPUESTO ASIGNADO	PRESUPUESTO MODIFICADO	PRESUPUESTO EJECUTADO 2010		PRESUPUESTO ASIGNADO	PRESUPUESTO MODIFICADO	PRESUPUESTO EJECUTADO 2011
Servicios bibliotecarios	909.237	13.038.278	17.178.338	17.095.999	1.151.460	10.092.817	18.609.354	17.666.193
Laboratorios								
Bioterios	36	470.967	675.964	684.607	51	573.833	3.299.069	2.342.375
Estaciones Experimentales	1.620	---	---	---	1.548	29.000	29.000	0
Tecnologías de Información y Audiovisuales								
Servicios de tecnología de información	52.516	5.858.558	6.151.782	6.200.581	50.732	6.131.808	9.172.847	8.860.609

**Fuente:** Presupuesto de Ingresos y Gastos 2010-2011

Los Beneficiarios del Bioterio son Laboratorios

**Nota:** Incluyen Gastos en Recursos Humanos, Transferencias y Donaciones, Funcionamiento e Inversión

El presupuesto modificado incluyen: Aporte del Ejecutivo Nacional y otras fuentes de financiamiento (Ingresos Propios y Saldo Inicial de Caja de Unidades Ejecutoras)

Las Estaciones Experimentales para el año 2010 no tenían previsión presupuestaria

REPÚBLICA BOLIVARIANA DE VENEZUELA  
UNIVERSIDAD DE LOS ANDES



UNIVERSIDAD  
DE LOS ANDES

***PARTE II***

***CUENTA***

***EJERCICIO FISCAL 2011***

## 1. EXPOSICIÓN DE MOTIVOS

La Universidad de Los Andes como ente del sector público cumpliendo con las disposiciones contenidas en el marco normativo vigente, presenta los resultados correspondientes al Ejercicio Económico-Financiero 2011, los cuales demuestran los gastos presupuestarios ejecutados según la estructura por proyectos, como parte de la concreción del esfuerzo de las Autoridades Universitarias hacia el alcance de las metas establecidas en el Plan Operativo Anual 2011.

## 2. COMENTARIO A LA ASIGNACIÓN PRESUPUESTARIA DE LA UNIVERSIDAD DE LOS ANDES CORRESPONDIENTE AL EJERCICIO ECONÓMICO FINANCIERO 2011

La asignación presupuestaria inicial aprobada para la Universidad de Los Andes, fue de Bs. 1.003.412.767, determinada por las siguientes fuentes de financiamiento:

	Monto en Bolívares
Saldo Inicial de Caja	4.826.278
Estimación de Ingresos Propios	88.046.776
Aporte del Ejecutivo Nacional	898.023.342
Aportes del Sector Privado (Fondos de Jubilaciones)	12.516.371
<b>TOTAL</b>	<b>1.003.412.767</b>

En el transcurso de enero a diciembre la Universidad tramitó veinticinco (25) modificaciones presupuestarias que incrementaron el presupuesto en Bs. 840.297.881. De esta manera, al 31.12.2011 obtenemos una asignación presupuestaria modificada de Bs. 1.843.710.649 determinada de la siguiente manera:

	Monto en Bolívares
Saldo de Caja	70.900.906
Ingresos Propios	62.773.885
Otros Ingresos	556.555
Aporte del Ejecutivo Nacional	1.704.984.401
Ordinario	898.023.342
Adicional	840.297.881
Otros aportes del Sector Público	1.022.074
Aportes del Sector Privado (Fondos Jubilaciones)	3.398.828
Otros aportes del Sector Privado	74.000
<b>TOTAL</b>	<b>1.843.710.649</b>

Los recursos que se recibieron adicionalmente en su gran mayoría fue para cubrir compromisos laborales tales como incremento del 30% (meses de julio a diciembre) e incremento salarial del 40% (a partir del 01.05.2011) para el personal docente, administrativo, obrero activo, jubilado, pensionado, contratado y sobrevivientes en remuneraciones y beneficios adicionales, prestaciones sociales nuevo régimen (un semestre), insuficiencias en el HCM del personal docente, empleado y obrero, así como también las insuficiencias de los servicios estudiantiles del comedor, transporte, becas y preparadurías, las insuficiencias de gastos de funcionamiento y deudas año 2009, 2010 para crecimiento natural, cesta ticket, entre otros..

### **INGRESOS**

El cronograma de desembolso del Ejecutivo Nacional para el ejercicio económico financiero 2011, se ejecutó con normalidad recibándose los recursos a través de las órdenes respectivas para gastos de funcionamiento y personal, entre otras.

Es importante destacar que de lo programado quedó pendiente de recibir las órdenes permanentes de los aportes del fondo de jubilación por Bs. 9.253.146 correspondientes al año 2011 (recursos que son retenidos por la Oficina de Planificación del Sector Universitario OPSU desde el mes de junio del año 2010), los cuales fueron registrados como cuentas por cobrar de acuerdo a los Estados Financieros de la Universidad de Los Andes.

Es importante mencionar que a finales de año se recibieron recursos extraordinarios, para cumplir compromisos laborales los cuales fueron ejecutándose de manera oportuna.

### **GASTOS**

Durante el Ejercicio Económico-Financiero 2011, la Institución cumplió con los compromisos contraídos con el personal, cancelando las nóminas con sus beneficios socioeconómicos derivados de la contratación colectiva interna, federativa y normativa laboral y el crecimiento natural de la nómina que legalmente corresponde a los trabajadores.

Adicionalmente, los gastos de funcionamiento y equipamiento, se vieron afectados por el incremento en el nivel general de los precios, lo que dificultó en gran medida el proceso de adquisición por parte de las unidades ejecutoras.

En el caso de obras de planta física, equipamiento y materiales y suministros, las limitaciones para realizar el gasto oportunamente se debieron fundamentalmente a la recepción tardía de los recursos adicionales y así



como también a la obtención de la autorización para la ejecución de los mismos por parte de la Vice-Presidencia de la República, ambas se obtuvieron al finales de año.

De los recursos recibidos y registrados al 31.12.2011 por Bs. 1.843.710.648 fueron ejecutados Bs. 1.806.073.032 lo que representa una ejecución del 98% quedando una disponibilidad presupuestaria de Bs. 37.637.617, equivale al 2%.

**NOTA:** La información de la Ejecución Presupuestaria en los cuadros anexos, se presenta en términos trimestrales a fin de que sea compatible la memoria y cuenta consolidada para la Institución con la información contenida en el Instructivo N°. 7, sobre la evaluación de la ejecución, presentada trimestralmente.

INFORMACIÓN MENSUAL DE INGRESOS						
(Bolívares)						
1. DENOMINACIÓN DEL ENTE: UNIVERSIDAD DE LOS ANDES					FECHA	
2.ORGANO/ ENTE EMISOR DE LOS RECURSOS: MINISTERIO DEL PODER POPULAR PARA LA EDUCACIÓN UNIVERSITARIA					31/12/2011	
3.PRESUPUESTO: 2011					pág.2/2	
4.RAMOS Y RUBROS	5. MONTO					
	DEVENGADO	RECAUDADO				
		RECURSOS PROPIOS	TRANSFERENCIAS OPSU	TRANSFERENCIAS	OTROS INGRESOS	TOTAL
vienen.....	1.701.420.430,09		806.961.060,39	889.964.470,00	4.494.899,70	1.701.420.430,09
<u>Ingresos Propios</u>						
Venta Bruta de Bienes	1.590.566,23	1.590.566,23				1.590.566,23
Venta de Servicios	36.614.482,24	36.614.482,24				36.614.482,24
Aranceles Universitarios	6.974.548,07	6.974.548,07				6.974.548,07
Intereses por Dinero en Depósito	14.381.391,26	14.381.391,26				14.381.391,26
Ingresos de la Propiedad	1.194.223,30	1.194.223,30				1.194.223,30
Reintegros Años Anteriores	15.700,23	15.700,23				15.700,23
Ingresos Varios	2.559.674,22	2.559.674,22				2.559.674,22
6.TOTAL	1.764.751.015,64	63.330.585,55	806.961.060,39	889.964.470	4.494.900	1.764.751.015,64

Memoria y Cuenta 2011

INFORMACIÓN MENSUAL DE INGRESOS						
(Bolívares)						
1. DENOMINACIÓN DEL ENTE: UNIVERSIDAD DE LOS ANDES					FECHA	
2.ORGANO/ ENTE EMISOR DE LOS RECURSOS: MINISTERIO DEL PODER POPULAR PARA LA EDUCACIÓN UNIVERSITARIA					31/12/2011	
3.PRESUPUESTO: 2011					pág.1/1	
4.RAMOS Y RUBROS	5. MONTO					
	DEVENGADO	RECAUDADO				
		RECURSOS PROPIOS	TRANSFERENCIAS OPSU	TRANSFERENCIAS	OTROS INGRESOS	TOTAL
<u>Aporte del Sector Público</u>						
Asig. Presupuesto Ordinario	888.770.196,00			888.770.196,00		888.770.196,00
Ordenes de Pago por el Ejecutivo Nacional del año 2010, Recibidas en el año 2011.	1.194.274,00			1.194.274,00		1.194.274,00
Asig.Créditos Adicionales	806.961.060,39		806.961.060,39			806.961.060,39
Aporte Minist.Poder Popular Para el Ambiente	157.548,00				157.548,00	157.548,00
Aporte Loteria del Tachira	20.000,00				20.000,00	20.000,00
Aporte Alcaldía del Municipio Libertador	10.000,00				10.000,00	10.000,00
Aporte Bco.Central de Venezuela	659.703,95				659.703,95	659.703,95
Aporte Gobernación del Táchira	172.500,00				172.500,00	172.500,00
Aporte Fundación Orquesta Sinfonica Estado Mérida	2.320,00				2.320,00	2.320,00
<u>Aporte del Sector Privado</u>						
Aporte FONPRULA	2.036.218,11				2.036.218,11	2.036.218,11
Aporte FONJUTRAULA	1.362.609,64				1.362.609,64	1.362.609,64
Aporte Fundación Empresas Polar	29.000,00				29.000,00	29.000,00
Aporte Banco Banesco	45.000,00				45.000,00	45.000,00
van.....						
<b>6.TOTAL</b>	<b>1.701.420.430,09</b>	<b>0,00</b>	<b>806.961.060,39</b>	<b>889.964.470</b>	<b>4.494.900</b>	<b>1.701.420.430,09</b>

INFORMACIÓN MENSUAL DE INGRESOS						
(Bolívares)						
1. DENOMINACIÓN DEL ENTE: UNIVERSIDAD DE LOS ANDES					FECHA	
2.ORGANO/ ENTE EMISOR DE LOS RECURSOS: MINISTERIO DEL PODER POPULAR PARA LA EDUCACIÓN UNIVERSITARIA					31/12/2011	
3.PRESUPUESTO: 2011						
4.FUENTE DE FINANCIAMIENTO: PÚBLICO						
5. MES: DICIEMBRE 2011	6. MONTO					
	DEVENGADO	RECAUDADO				TOTAL
		RECURSOS PROPIOS	TRANSFERENCIAS OPSU	TRANSFERENCIAS	OTROS INGRESOS	
<u>Aporte del Sector Público</u>						
Asig. Presupuesto Ordinario	28.075.972,00			28.075.972,00		28.075.972,00
Asig. Créditos Adicionales	216.043.965,78		216.043.965,78			216.043.965,78
<u>Aporte del Sector Privado</u>						
Aporte FONPRULA	1.153.036,45					
<u>Ingresos Propios</u>						
Venta Bruta de Bienes	59.710,44	59.710,44				59.710,44
Venta de Servicios	1.959.659,19	1.959.659,19				1.959.659,19
Aranceles Universitarios	230.741,33	230.741,33				230.741,33
Intereses por Dinero en Depósito	212.879,76	212.879,76				212.879,76
Ingresos de la Propiedad	327.610,84	327.610,84				327.610,84
Reintegros Años Anteriores	765,76	765,76				765,76
Ingresos Varios	1.122,43	1.122,43				1.122,43
7.TOTAL	248.065.463,98	2.732.779,31	216.043.965,78	28.075.972,00	0,00	246.912.427,53

INFORMACIÓN MENSUAL DE INGRESOS						
(Bolívares)						
1. DENOMINACIÓN DEL ENTE: UNIVERSIDAD DE LOS ANDES					FECHA	
2.ORGANO/ ENTE EMISOR DE LOS RECURSOS: MINISTERIO DEL PODER POPULAR PARA LA EDUCACIÓN UNIVERSITARIA					31/12/2011	
3.PRESUPUESTO: 2011						
4.FUENTE DE FINANCIAMIENTO: PÚBLICO						
5. MES: NOVIEMBRE 2011	6. MONTO					
	DEVENGADO	RECAUDADO				TOTAL
		RECURSOS PROPIOS	TRANSFERENCIAS OPSU	TRANSFERENCIAS	OTROS INGRESOS	
<u>Aporte del Sector Público</u>						
Asig. Presupuesto Ordinario	116.677.045,00			116.677.045,00		116.677.045,00
Asig.Créditos Adicionales	190.175.653,04		190.175.653,04			190.175.653,04
<u>Ingresos Propios</u>						
Venta Bruta de Bienes	68.042,06	68.042,06				68.042,06
Venta de Servicios	8.260.385,91	8.260.385,91				8.260.385,91
Aranceles Universitarios	893.344,86	893.344,86				893.344,86
Intereses por Dinero en Depósito	2.107.364,21	2.107.364,21				2.107.364,21
Ingresos de la Propiedad	55.798,99	55.798,99				55.798,99
Reintegros Años Anteriores	0,00	0,00				0,00
Ingresos Varios	6.882,06	6.882,06				6.882,06
7.TOTAL	318.244.516,13	11.323.776,03	190.175.653,04	116.677.045,00	0,00	318.244.516,13

<b>INFORMACIÓN MENSUAL DE INGRESOS</b>						
<b>(Bolívares)</b>						
1. DENOMINACIÓN DEL ENTE: UNIVERSIDAD DE LOS ANDES					FECHA	
2.ORGANO/ ENTE EMISOR DE LOS RECURSOS: MINISTERIO DEL PODER POPULAR PARA LA EDUCACIÓN UNIVERSITARIA					31/12/2011	
3.PRESUPUESTO: 2011						
4.FUENTE DE FINANCIAMIENTO: PÚBLICO						
5. MES: OCTUBRE 2011	6. MONTO					
	DEVENGADO	RECAUDADO				
		RECURSOS PROPIOS	TRANSFERENCIAS OPSU	TRANSFERENCIAS	OTROS INGRESOS	TOTAL
<u>Aporte del Sector Público</u>						
Asig. Presupuesto Ordinario	18.985.795,00			18.985.795,00		18.985.795,00
Asig. Créditos Adicionales	46.978.333,00		46.978.333,00			46.978.333,00
Aporte Fundación Orquesta Sinfonica Estado Mérida	2.320,00				2.320,00	2.320,00
<u>Ingresos Propios</u>						
Venta Bruta de Bienes	197.820,45	197.820,45				197.820,45
Venta de Servicios	7.424.104,10	7.424.104,10				7.424.104,10
Aranceles Universitarios	1.624.265,31	1.624.265,31				1.624.265,31
Intereses por Dinero en Depósito	2.196.577,99	2.196.577,99				2.196.577,99
Ingresos de la Propiedad	0,00	0,00				0,00
Reintegros Años Anteriores	460,00	460,00				460,00
Ingresos Varios	26,06	26,06				26,06
<b>7.TOTAL</b>	<b>77.409.701,91</b>	<b>11.245.433,46</b>	<b>46.978.333,00</b>	<b>18.985.795,00</b>	<b>2.320,00</b>	<b>77.409.701,91</b>

<b>INFORMACIÓN MENSUAL DE INGRESOS</b>						
<b>(Bolívares)</b>						
1. DENOMINACIÓN DEL ENTE: UNIVERSIDAD DE LOS ANDES					FECHA	
2.ORGANO/ ENTE EMISOR DE LOS RECURSOS: MINISTERIO DEL PODER POPULAR PARA LA EDUCACIÓN UNIVERSITARIA					31/12/2011	
3.PRESUPUESTO: 2011						
4.FUENTE DE FINANCIAMIENTO: PÚBLICO						
5. MES: SEPTIEMBRE 2011	6. MONTO					
	DEVENGADO	RECAUDADO				
		RECURSOS PROPIOS	TRANSFERENCIAS OPSU	TRANSFERENCIAS	OTROS INGRESOS	TOTAL
<u>Aporte del Sector Público</u>						
Asig. Presupuesto Ordinario	42.018.309,00			42.018.309,00		42.018.309,00
Asig. Créditos Adicionales	81.005.394,56		81.005.394,56			81.005.394,56
Aporte Gobernación Del Táchira	132.500,00				132.500,00	132.500,00
<u>Ingresos Propios</u>						
Venta Bruta de Bienes	75.528,56	75.528,56				75.528,56
Venta de Servicios	1.289.164,26	1.289.164,26				1.289.164,26
Aranceles Universitarios	477.541,46	477.541,46				477.541,46
Intereses por Dinero en Depósito	2.021.349,97	2.021.349,97				2.021.349,97
Ingresos de la Propiedad	38.555,48	38.555,48				38.555,48
Reintegros Años Anteriores	0,00	0,00				0,00
Ingresos Varios	75.655,44	75.655,44				75.655,44
<b>7.TOTAL</b>	<b>127.133.998,73</b>	<b>3.902.266,61</b>	<b>81.005.394,56</b>	<b>42.018.309,00</b>	<b>132.500,00</b>	<b>127.133.998,73</b>

INFORMACIÓN MENSUAL DE INGRESOS						
(Bolívares)						
1. DENOMINACIÓN DEL ENTE: UNIVERSIDAD DE LOS ANDES					FECHA	
2.ORGANO/ ENTE EMISOR DE LOS RECURSOS: MINISTERIO DEL PODER POPULAR PARA LA EDUCACIÓN UNIVERSITARIA					31/12/2011	
3.PRESUPUESTO: 2011						
4.FUENTE DE FINANCIAMIENTO: PÚBLICO						
5. MES: AGOSTO 2011	6. MONTO					
	DEVENGADO	RECAUDADO				TOTAL
		RECURSOS PROPIOS	TRANSFERENCIAS OPSU	TRANSFERENCIAS	OTROS INGRESOS	
<u>Aporte del Sector Público</u>						
Asig. Presupuesto Ordinario	29.391.894,00			29.391.894,00		29.391.894,00
Asig. Créditos Adicionales	46.796.123,53		46.796.123,53			46.796.123,53
<u>Aporte del Sector Privado</u>						
Aporte Bco. Central de Venezuela	569.703,95				569.703,95	569.703,95
<u>Ingresos Propios</u>						
Venta Bruta de Bienes	0,00	0,00				0,00
Venta de Servicios	0,00	0,00				0,00
Aranceles Universitarios	742,00	742,00				742,00
Intereses por Dinero en Depósito	3.197.561,80	3.197.561,80				3.197.561,80
Ingresos de la Propiedad	0,00	0,00				0,00
Reintegros Años Anteriores	0,00	0,00				0,00
Ingresos Varios	0,00	0,00				0,00
7.TOTAL	79.956.025,28	3.198.303,80	46.796.123,53	29.391.894,00	569.703,95	79.956.025,28



INFORMACIÓN MENSUAL DE INGRESOS						
(Bolívares)						
1. DENOMINACIÓN DEL ENTE: UNIVERSIDAD DE LOS ANDES					FECHA	
2.ORGANO/ ENTE EMISOR DE LOS RECURSOS: MINISTERIO DEL PODER POPULAR PARA LA EDUCACIÓN UNIVERSITARIA					31/12/2011	
3.PRESUPUESTO: 2011						
4.FUENTE DE FINANCIAMIENTO: PÚBLICO					pág. 2/2	
5. MES: JULIO 2011	6. MONTO					
	DEVENGADO	RECAUDADO				
		RECURSOS PROPIOS	TRANSFERENCIAS OPSU	TRANSFERENCIAS	OTROS INGRESOS	TOTAL
vienen.....	190.334.496,32		162.117.637,68	26.502.701,00	1.714.157,64	190.334.496,32
<u>Ingresos Propios</u>						
Venta Bruta de Bienes	621.651,94	621.651,94				621.651,94
Venta de Servicios	3.054.237,02	3.054.237,02				3.054.237,02
Aranceles Universitarios	489.943,84	489.943,84				489.943,84
Intereses por Dinero en Depósito	207.097,25	207.097,25				207.097,25
Ingresos de la Propiedad	81.316,67	81.316,67				81.316,67
Reintegros Años Anteriores	582,00	582,00				582,00
Ingresos Varios	69.822,56	69.822,56				69.822,56
7.TOTAL	194.859.147,60	4.524.651,28	162.117.637,68	26.502.701	1.714.158	194.859.147,60

INFORMACIÓN MENSUAL DE INGRESOS						
(Bolívares)						
1. DENOMINACIÓN DEL ENTE: UNIVERSIDAD DE LOS ANDES					FECHA	
2.ORGANO/ ENTE EMISOR DE LOS RECURSOS: MINISTERIO DEL PODER POPULAR PARA LA EDUCACIÓN UNIVERSITARIA					31/12/2011	
3.PRESUPUESTO: 2011						
4.FUENTE DE FINANCIAMIENTO: PÚBLICO					pág.1/1	
5. MES: JULIO 2011	6. MONTO					
	DEVENGADO	RECAUDADO				
		RECURSOS PROPIOS	TRANSFERENCIAS OPSU	TRANSFERENCIAS	OTROS INGRESOS	TOTAL
<u>Aporte del Sector Público</u>						
Asig. Presupuesto Ordinario	26.502.701,00			26.502.701,00		26.502.701,00
Asig.Créditos Adicionales	162.117.637,68		162.117.637,68			162.117.637,68
Aporte Minist.Poder Popular Para el Ambiente	157.548,00				157.548,00	157.548,00
Aporte Loteria del Tachira	20.000,00				20.000,00	20.000,00
Aporte Alcaldía del Municipio Libertador	10.000,00				10.000,00	10.000,00
Aporte Bco.Central de Venezuela	90.000,00				90.000,00	90.000,00
<u>Aporte del Sector Privado</u>						
Aporte FONJUTRAULA	1.362.609,64				1.362.609,64	1.362.609,64
Aporte Fundación Empresas Polar	29.000,00				29.000,00	29.000,00
Aporte Banco Banesco	45.000,00				45.000,00	45.000,00
van.....						0,00
7.TOTAL	190.334.496,32	0,00	162.117.637,68	26.502.701	1.714.158	190.334.496,32

<p style="text-align: center;"><b>INFORMACIÓN MENSUAL DE INGRESOS</b> (Bolívares)</p>						
1. DENOMINACIÓN DEL ENTE: UNIVERSIDAD DE LOS ANDES					FECHA	
2.ORGANO/ ENTE EMISOR DE LOS RECURSOS: MINISTERIO DEL PODER POPULAR PARA LA EDUCACIÓN UNIVERSITARIA					31/12/2011	
3.PRESUPUESTO: 2011						
4.FUENTE DE FINANCIAMIENTO: PÚBLICO						
5. MES: JUNIO 2011	6. MONTO					
	DEVENGADO	RECAUDADO				TOTAL
		RECURSOS PROPIOS	TRANSFERENCIAS OPSU	TRANSFERENCIAS	OTROS INGRESOS	
<u>Aporte del Sector Público</u>						
Asig. Presupuesto Ordinario	191.549.259,00			191.549.259,00		191.549.259,00
Asig.Créditos Adicionales	23.110.552,00		23.110.552,00			23.110.552,00
<u>Ingresos Propios</u>						
Venta Bruta de Bienes	448.220,93	448.220,93				448.220,93
Venta de Servicios	2.978.689,87	2.978.689,87				2.978.689,87
Aranceles Universitarios	769.794,75	769.794,75				769.794,75
Intereses por Dinero en Depósito	814.888,60	814.888,60				814.888,60
Ingresos de la Propiedad	92.763,23	92.763,23				92.763,23
Reintegros Años Anteriores	2.353,00	2.353,00				2.353,00
Ingresos Varios	30.000,00	30.000,00				30.000,00
7.TOTAL	219.796.521,38	4.688.489,45	23.110.552,00	191.549.259,00	0,00	219.796.521,38

<b>INFORMACIÓN MENSUAL DE INGRESOS</b>						
<b>(Bolívares)</b>						
1. DENOMINACIÓN DEL ENTE: UNIVERSIDAD DE LOS ANDES					FECHA	
2.ORGANO/ ENTE EMISOR DE LOS RECURSOS: MINISTERIO DEL PODER POPULAR PARA LA EDUCACIÓN UNIVERSITARIA					31/12/2011	
3.PRESUPUESTO: 2011						
4.FUENTE DE FINANCIAMIENTO: PÚBLICO						
5. MES: MAYO 2011	6. MONTO					
	DEVENGADO	RECAUDADO				
		RECURSOS PROPIOS	TRANSFERENCIAS OPSU	TRANSFERENCIAS	OTROS INGRESOS	TOTAL
<u>Aporte del Sector Público</u>						
Asig. Presupuesto Ordinario	116.448.571,00			116.448.571,00		116.448.571,00
Asig.Créditos Adicionales	30.253.266,00		30.253.266,00			30.253.266,00
<u>Aporte del Sector Privado</u>						
Aporte FONPRULA	883.181,66				883.181,66	883.181,66
<u>Ingresos Propios</u>						
Venta Bruta de Bienes	34.066,11	34.066,11				34.066,11
Venta de Servicios	3.509.159,32	3.509.159,32				3.509.159,32
Aranceles Universitarios	945.968,97	945.968,97				945.968,97
Intereses por Dinero en Depósito	1.363.357,68	1.363.357,68				1.363.357,68
Ingresos de la Propiedad	237.445,39	237.445,39				237.445,39
Reintegros Años Anteriores	3.002,00	3.002,00				3.002,00
Ingresos Varios	50.984,58	50.984,58				50.984,58
<b>7.TOTAL</b>	<b>153.729.002,71</b>	<b>6.109.917,94</b>	<b>30.253.266,00</b>	<b>116.448.571,00</b>	<b>883.181,66</b>	<b>153.729.002,71</b>

**INFORMACIÓN MENSUAL DE INGRESOS**

(Bolívares)

1. DENOMINACIÓN DEL ENTE: UNIVERSIDAD DE LOS ANDES

FECHA

2.ORGANO/ ENTE EMISOR DE LOS RECURSOS: MINISTERIO DEL PODER POPULAR PARA LA EDUCACIÓN UNIVERSITARIA

31/12/2011

3.PRESUPUESTO: 2011

4.FUENTE DE FINANCIAMIENTO: PÚBLICO

5. MES: ABRIL 2011	6. MONTO					
	DEVENGADO	RECAUDADO				TOTAL
		RECURSOS PROPIOS	TRANSFERENCIAS OPSU	TRANSFERENCIAS	OTROS INGRESOS	
<u>Aporte del Sector Público</u>						
Asig. Presupuesto Ordinario	42.891.129,00			42.891.129,00		42.891.129,00
Asig. Créditos Adicionales	10.480.133,80		10.480.133,80			10.480.133,80
<u>Ingresos Propios</u>						
Venta Bruta de Bienes	12.748,92	12.748,92				12.748,92
Venta de Servicios	2.398.049,87	2.398.049,87				2.398.049,87
Aranceles Universitarios	473.717,85	473.717,85				473.717,85
Intereses por Dinero en Depósito	216.127,91	216.127,91				216.127,91
Ingresos de la Propiedad	343.227,70	343.227,70				343.227,70
Reintegros Años Anteriores	1.709,15	1.709,15				1.709,15
Ingresos Varios	2.321.165,20	2.321.165,20				2.321.165,20
<b>7.TOTAL</b>	<b>59.138.009,40</b>	<b>5.753.997,68</b>	<b>10.480.133,80</b>	<b>42.891.129,00</b>		<b>59.138.009,40</b>

**INFORMACIÓN MENSUAL DE INGRESOS**

(Bolívares)

1. DENOMINACIÓN DEL ENTE: UNIVERSIDAD DE LOS ANDES

FECHA

2.ORGANO/ ENTE EMISOR DE LOS RECURSOS: MINISTERIO DEL PODER POPULAR PARA LA EDUCACIÓN UNIVERSITARIA

31/12/2011

3.PRESUPUESTO: 2011

4.FUENTE DE FINANCIAMIENTO: PÚBLICO

5. MES: MARZO 2011	6. MONTO					
	DEVENGADO	RECAUDADO				TOTAL
		RECURSOS PROPIOS	TRANSFERENCIAS OPSU	TRANSFERENCIAS	OTROS INGRESOS	
<u>Aporte del Sector Público</u>						
Asig. Presupuesto Ordinario	145.074.031,00			145.074.031,00		145.074.031,00
<u>Ingresos Propios</u>						
Venta Bruta de Bienes	39.033,60	39.033,60				39.033,60
Venta de Servicios	3.982.144,49	3.982.144,49				3.982.144,49
Aranceles Universitarios	989.105,96	989.105,96				989.105,96
Intereses por Dinero en Depósito	1.218.612,80	1.218.612,80				1.218.612,80
Ingresos de la Propiedad	3.605,00	3.605,00				3.605,00
Reintegros Años Anteriores	2.174,28	2.174,28				2.174,28
Ingresos Varios	0,00	0,00				0,00
<b>7.TOTAL</b>	<b>151.308.707,13</b>	<b>6.195.642,53</b>		<b>145.074.031,00</b>		<b>151.308.707,13</b>

**INFORMACIÓN MENSUAL DE INGRESOS**

(Bolívares)

1. DENOMINACIÓN DEL ENTE: UNIVERSIDAD DE LOS ANDES

FECHA

2.ORGANO/ ENTE EMISOR DE LOS RECURSOS: MINISTERIO DEL PODER POPULAR PARA LA EDUCACIÓN UNIVERSITARIA

31/12/2011

3.PRESUPUESTO: 2011

4.FUENTE DE FINANCIAMIENTO: PÚBLICO

5. MES: FEBRERO 2011	6. MONTO					
	DEVENGADO	RECAUDADO				TOTAL
		RECURSOS PROPIOS	TRANSFERENCIAS OPSU	TRANSFERENCIAS	OTROS INGRESOS	
<u>Aporte del Sector Público</u>						
Asig. Presupuesto Ordinario	94.399.293,00			94.399.293,00		94.399.293,00
<u>Ingresos Propios</u>						
Venta Bruta de Bienes	33.743,22	33.743,22				33.743,22
Venta de Servicios	1.758.888,21	1.758.888,21				1.758.888,21
Aranceles Universitarios	78.899,74	78.899,74				78.899,74
Intereses por Dinero en Depósito	810.017,73	810.017,73				810.017,73
Ingresos de la Propiedad	13.900,00	13.900,00				13.900,00
Reintegros Años Anteriores	4.655,04	4.655,04				4.655,04
Ingresos Varios	4.003,08	4.003,08				4.003,08
<b>7.TOTAL</b>	<b>97.103.400,02</b>	<b>2.670.363,80</b>		<b>94.399.293,00</b>		<b>97.103.400,02</b>

**INFORMACIÓN MENSUAL DE INGRESOS**

(Bolívares)

1. DENOMINACIÓN DEL ENTE: UNIVERSIDAD DE LOS ANDES

FECHA

2.ORGANO/ ENTE EMISOR DE LOS RECURSOS: MINISTERIO DEL PODER POPULAR PARA LA EDUCACIÓN UNIVERSITARIA

31/12/2011

3.PRESUPUESTO: 2011

4.FUENTE DE FINANCIAMIENTO: PÚBLICO

5. MES: ENERO 2011	6. MONTO					
	DEVENGADO	RECAUDADO				TOTAL
		RECURSOS PROPIOS	TRANSFERENCIAS OPSU	TRANSFERENCIAS	OTROS INGRESOS	
<u>Aporte del Sector Público</u>						
Asig. Presupuesto Ordinario	36.756.197,00			36.756.197,00		36.756.197,00
Ordenes de Pago por el Ejecutivo Nacional del año 2010, Recibidas en el año 2011.	1.194.274,00			1.194.274,00		1.194.274,00
Aporte Gobernación Edo. Táchira	40.000,00				40.000,00	40.000,00
<u>Ingresos Propios</u>						
Venta de Servicios						
Aranceles Universitarios	482,00	482,00				482,00
Intereses por Dinero en Depósito	16.693,16	16.693,16				16.693,16
Ingresos de la Propiedad						
Reintegros Años Anteriores	0,00	0,00				0,00
Ingresos Varios	12,81	12,81				12,81
<b>7.TOTAL</b>	<b>38.007.658,97</b>	<b>17.187,97</b>		<b>37.950.471,00</b>	<b>40.000,00</b>	<b>38.007.658,97</b>



(1) <b>CUADRO 4</b> CODIGO DEL ENTE: UNIVERSIDAD DE LOS ANDES (ULA) DENOMINACIÓN: MINISTERIO DEL PODER POPULAR PARA LA EDUCACIÓN UNIVERSITARIA. ÓRGANO DE ADSCRIPCIÓN: (01) FORMACIÓN DE PREGRADO EN CARRERAS CORTAS PROYECTO O ACCIÓN CENTRALIZADA: VICERRECTORADO ADMINISTRATIVO- DIRECCIÓN DE PROGRAMACIÓN Y PRESUPUESTO UNIDAD EJECUTORA O RESPONSABLE: VICERRECTORADO ADMINISTRATIVO- DIRECCIÓN DE PROGRAMACIÓN Y PRESUPUESTO FECHA: 30 09 2011 <b>EJECUCIÓN FINANCIERA DE LOS PROYECTOS DE LA UNIVERSIDAD DE LOS ANDES</b> ( En Bolívares)											
(2) PARTIDA	DENOMINACIÓN (3)	LEY PRESUPUESTO (4)	MODIFICACIONES (5)	TOTAL PRESUPUESTO ANUAL (6)	PROGRAMADO	(8) EJECUTADO			% COMPROMETIDO (9)	% CAUSADO (10)	% PAGADO (11)
						COMPROMISO	CAUSADO	PAGADO			
401	Gastos de Personal	5.182.682	2.290.965	7.473.647	4.013.314	0	782.946	6.484.442	0,00%	10,48%	86,76%
402	Materiales Suministros y Mercancias	733.423	-482.978	250.445	171.389	11.278	0	200.036	0,00%	0,00%	79,87%
403	Servicios No Personales	614.225	26.061	640.286	379.663	0	0	564.291	0,00%	0,00%	88,13%
404	Activos Reales	400.000	-393.692	6.308	6.511	5.208	0	1.100	0,00%	0,00%	17,44%
405	Activos Financieros	0	0	0	0	0	0	0	0,00%	0,00%	0,00%
407	Transferencias y Donaciones	45.330	14.803	60.133	60.133	0	0	35.598	0,00%	0,00%	59,20%
411	Dsiminucion de Pasivos	0	0	0	0	0	0	0	0,00%	0,00%	0,00%
(11)	<b>TOTALES</b>	<b>6.975.660</b>	<b>1.455.160</b>	<b>8.430.820</b>	<b>4.631.011</b>	<b>0</b>	<b>782.946</b>	<b>7.285.466</b>	<b>0,00%</b>	<b>9,29%</b>	<b>86,41%</b>

FORMA: 4

NOTA: SE INCLUYE TRASPASOS EN EL PROGRAMADO

(1) <b>CUADRO 4</b> CODIGO DEL ENTE: DENOMINACIÓN: UNIVERSIDAD DE LOS ANDES (ULA) ÓRGANO DE ADSCRIPCIÓN: MINISTERIO DEL PODER POPULAR PARA LA EDUCACIÓN UNIVERSITARIA. PROYECTO O ACCIÓN CENTRALIZADA: (02) FORMACIÓN DE PREGRADO EN CARRERAS LARGAS UNIDAD EJECUTORA O RESPONSABLE: VICERRECTORADO ADMINISTRATIVO- DIRECCIÓN DE PROGRAMACIÓN Y PRESUPUESTO FECHA: 30 09 2011 <b>EJECUCIÓN FINANCIERA DE LOS PROYECTOS DE LA UNIVERSIDAD DE LOS ANDES</b> ( En Bolivares)											
(2) PARTIDA	DENOMINACIÓN (3)	LEY PRESUPUESTO (4)	MODIFICA- CIONES (5)	TOTAL PRESUPUESTO ANUAL (6)	PROGRAMADO	(8) EJECUTADO			% COMPRO- METIDO (9)	% CAUSADO (10)	% PAGADO (11)
						COMPROMISO	CAUSADO	PAGADO			
401	Gastos de Personal	228.889.316	132.333.758	361.223.074	217.769.156	0	19.340.521	340.614.903	0,00%	5,35%	94,29%
402	Materiales Suministros y Mercancias	8.944.939	790.304	9.735.243	5.707.788	616.536	6.544	6.563.311	0,00%	0,07%	67,42%
403	Servicios No Personales	7.662.388	3.651.232	11.313.620	6.737.089	161.929	12.206	8.324.475	0,00%	0,11%	73,58%
404	Activos Reales	3.608.206	429.217	4.037.423	1.938.695	502.811	15.429	1.416.652	0,00%	0,38%	35,09%
405	Activos Financieros	0	0	0	0	0	0	0	0,00%	0,00%	0,00%
407	Transferencias y Donaciones	736.461	2.078.434	2.814.895	1.954.429	0	6.496	2.504.623	0,00%	0,23%	88,98%
408	Otros Gastos	0	0	0	0	0	0	0	0,00%	0,00%	0,00%
411	Dsiminucion de Pasivos	0	3.953	3.953	0	0	0	3.953	0,00%	0,00%	0,00%
(11)	<b>TOTALES</b>	<b>249.841.310</b>	<b>139.286.899</b>	<b>389.128.209</b>	<b>234.107.157</b>	<b>0</b>	<b>19.381.196</b>	<b>359.427.918</b>	<b>0,00%</b>	<b>4,98%</b>	<b>92,37%</b>

FORMA: 4

NOTA: SE INCLUYE TRASPASOS EN EL PROGRAMADO

(1) <b>CUADRO 4</b> CODIGO DEL ENTE: DENOMINACIÓN: UNIVERSIDAD DE LOS ANDES (ULA) ÓRGANO DE ADSCRIPCIÓN: MINISTERIO DEL PODER POPULAR PARA LA EDUCACIÓN UNIVERSITARIA. PROYECTO O ACCIÓN CENTRALIZADA: (03) FORMACIÓN DE POSTGRADO UNIDAD EJECUTORA O RESPONSABLE: VICERRECTORADO ADMINISTRATIVO- DIRECCIÓN DE PROGRAMACIÓN Y PRESUPUESTO											
										FECHA	
										30 09 2011	
<b>EJECUCIÓN FINANCIERA DE LOS PROYECTOS DE LA UNIVERSIDAD DE LOS ANDES</b> ( En Bolívares)											
PARTIDA	DENOMINACIÓN (3)	LEY PRESUPUESTO (4)	MODIFICA- CIONES (5)	TOTAL PRESUPUESTO ANUAL (6)	PROGRAMADO	(8) EJECUTADO			% COMPRO- METIDO (9)	% CAUSADO (10)	% PAGADO (11)
						COMPROMISO	CAUSADO	PAGADO			
401	Gastos de Personal	19.439.386	1.840.120	21.279.506	11.877.435	5.625	2.328.140	17.902.217	0,00%	10,94%	84,13%
402	Materiales Suministros y Mercancias	4.370.795	-2.490.797	1.879.998	1.363.136	21.724	0	1.642.999	0,00%	0,00%	87,39%
403	Servicios No Personales	6.180.445	-2.031.746	4.148.699	2.589.051	24.369	0	3.588.614	0,00%	0,00%	86,50%
404	Activos Reales	3.557.479	-1.938.247	1.619.232	991.480	548.464	0	664.529	0,00%	0,00%	41,04%
405	Activos Financieros	0	0	0	0	0	0	0	0,00%	0,00%	0,00%
407	Transferencias y Donaciones	968.000	384.119	1.352.119	1.119.702	0	1.928	1.320.555	0,00%	0,14%	97,67%
411	Dsiminucion de Pasivos	0	0	0	0	0	0	0	0,00%	0,00%	0,00%
(11)	<b>TOTALES</b>	<b>34.516.105</b>	<b>-4.236.552</b>	<b>30.279.553</b>	<b>17.940.804</b>	<b>0</b>	<b>2.330.068</b>	<b>25.118.914</b>	<b>0,00%</b>	<b>7,70%</b>	<b>82,96%</b>

FORMA: 4

NOTA: SE INCLUYE TRASPASOS EN EL PROGRAMADO

(1) <b>CUADRO 4</b> CODIGO DEL ENTE: DENOMINACIÓN: UNIVERSIDAD DE LOS ANDES (ULA) ÓRGANO DE ADSCRIPCIÓN: MINISTERIO DEL PODER POPULAR PARA LA EDUCACIÓN UNIVERSITARIA. PROYECTO O ACCIÓN CENTRALIZADA: (04) GENERACIÓN, DIVULGACIÓN Y APLICACIÓN DEL CONOCIMIENTO CON LA SOCIEDAD UNIDAD EJECUTORA O RESPONSABLE: VICERRECTORADO ADMINISTRATIVO- DIRECCIÓN DE PROGRAMACIÓN Y PRESUPUESTO FECHA: 30 09 2011 <b>EJECUCIÓN FINANCIERA DE LOS PROYECTOS DE LA UNIVERSIDAD DE LOS ANDES</b> ( En Bolívares)											
(2) PARTIDA	DENOMINACIÓN (3)	LEY PRESUPUESTO (4)	MODIFICA- CIONES (5)	TOTAL PRESUPUESTO ANUAL (6)	PROGRAMADO	(8) EJECUTADO			% COMPRO- METIDO (9)	% CAUSADO (10)	% PAGADO (11)
						COMPROMISO	CAUSADO	PAGADO			
401	Gastos de Personal	26.451.767	13.677.928	40.129.695	23.982.812	0	2.712.007	37.122.570	0,00%	6,76%	92,51%
402	Materiales Suministros y Mercancias	4.214.042	-1.633.548	2.580.494	1.546.559	2.415	0	1.692.531	0,00%	0,00%	65,59%
403	Servicios No Personales	8.880.955	-3.328.280	5.552.675	3.737.371	145.792	0	3.796.763	0,00%	0,00%	68,38%
404	Activos Reales	2.567.006	-536.416	2.030.590	1.419.252	606.528	309.421	523.711	0,00%	15,24%	25,79%
405	Activos Financieros	0	0	0	0	0	0	0	0,00%	0,00%	0,00%
407	Transferencias y Donaciones	4.037.701	498.187	4.535.888	4.221.379	0	3.888	4.492.539	0,00%	0,09%	99,04%
411	Dsiminucion de Pasivos	0	0	0	0	0	0	0	0,00%	0,00%	0,00%
(11)	<b>TOTALES</b>	<b>46.151.471</b>	<b>8.677.870</b>	<b>54.829.341</b>	<b>34.907.372</b>	<b>0</b>	<b>3.025.317</b>	<b>47.628.114</b>	<b>0,00%</b>	<b>5,52%</b>	<b>86,87%</b>

FORMA: 4

NOTA: SE INCLUYE TRASPASOS EN EL PROGRAMADO

(1) CODIGO DEL ENTE: DENOMINACIÓN: UNIVERSIDAD DE LOS ANDES (ULA) ÓRGANO DE ADSCRIPCIÓN: MINISTERIO DEL PODER POPULAR PARA LA EDUCACIÓN UNIVERSITARIA. PROYECTO O ACCIÓN CENTRALIZADA: (05) INTERCAMBIO DEL CONOCIMIENTO CON LA SOCIEDAD UNIDAD EJECUTORA O RESPONSABLE: VICERRECTORADO ADMINISTRATIVO- DIRECCIÓN DE PROGRAMACIÓN Y PRESUPUESTO FECHA: 30 09 2011 <b>CUADRO 4</b> <b>EJECUCIÓN FINANCIERA DE LOS PROYECTOS DE LA UNIVERSIDAD DE LOS ANDES</b> <b>( En Bolívares)</b>											
(2) PARTIDA	DENOMINACIÓN (3)	LEY PRESUPUESTO (4)	MODIFICA- CIONES (5)	TOTAL PRESUPUESTO ANUAL (6)	PROGRAMADO	(8) EJECUTADO			% COMPRO- METIDO (9)	% CAUSADO (10)	% PAGADO (11)
						COMPROMISO	CAUSADO	PAGADO			
401	Gastos de Personal	9.555.172	6.795.965	16.351.137	8.923.712	0	1.866.066	13.741.955	0,00%	11,41%	84,04%
402	Materiales Suministros y Mercancias	2.451.161	524.245	2.975.406	1.605.967	8.074	0	2.574.740	0,00%	0,00%	86,53%
403	Servicios No Personales	3.478.522	-454.599	3.023.923	2.586.291	8.926	0	2.437.314	0,00%	0,00%	80,60%
404	Activos Reales	454.323	166.360	620.683	268.071	74.236	0	165.982	0,00%	0,00%	26,74%
405	Activos Financieros	0	0	0	0	0	0	0	0,00%	0,00%	0,00%
407	Transferencias y Donaciones	671.439	-299.519	371.920	371.439	0	0	370.920	0,00%	0,00%	99,73%
411	Dsiminucion de Pasivos	0	0	0	0	0	0	0	0,00%	0,00%	0,00%
(11)	<b>TOTALES</b>	<b>16.610.617</b>	<b>6.732.452</b>	<b>23.343.069</b>	<b>13.755.480</b>	<b>0</b>	<b>1.866.066</b>	<b>19.290.910</b>	<b>0,00%</b>	<b>7,99%</b>	<b>82,64%</b>

FORMA: 4

NOTA: SE INCLUYE TRASPASOS EN EL PROGRAMADO

(1) <b>CUADRO 4</b> CODIGO DEL ENTE: DENOMINACIÓN: UNIVERSIDAD DE LOS ANDES (ULA) ÓRGANO DE ADSCRIPCIÓN: MINISTERIO DEL PODER POPULAR PARA LA EDUCACIÓN UNIVERSITARIA. PROYECTO O ACCIÓN CENTRALIZADA: (06) CAPTACIÓN, PERMANENCIA Y FORMACIÓN INTEGRAL DEL ESTUDIANTE UNIDAD EJECUTORA O RESPONSABLE: VICERRECTORADO ADMINISTRATIVO- DIRECCIÓN DE PROGRAMACIÓN Y PRESUPUESTO FECHA: 30 09 2011 <b>EJECUCIÓN FINANCIERA DE LOS PROYECTOS DE LA UNIVERSIDAD DE LOS ANDES</b> ( En Bolívares)											
PARTIDA	DENOMINACIÓN (3)	LEY PRESUPUESTO (4)	MODIFICA- CIONES (5)	TOTAL PRESUPUESTO ANUAL (6)	PROGRAMADO	(8) EJECUTADO			% COMPRO- METIDO (9)	% CAUSADO (10)	% PAGADO (11)
						COMPROMISO	CAUSADO	PAGADO			
401	Gastos de Personal	15.295.159	11.159.627	26.454.786	15.952.558	0	2.404.678	24.013.683	0,00%	9,09%	90,77%
402	Materiales Suministros y Mercancias	31.863.643	-9.874.279	21.989.364	21.296.225	0	0	21.249.319	0,00%	0,00%	96,63%
403	Servicios No Personales	6.704.637	18.296.937	25.001.574	22.545.434	45.319	85.655	24.764.597	0,00%	0,34%	99,05%
404	Activos Reales	237.000	3.506.624	3.743.624	1.530.412	200.121	43.125	2.110.817	0,00%	1,15%	56,38%
405	Activos Financieros	0	0	0	0	0	0	0	0,00%	0,00%	0,00%
407	Transferencias y Donaciones	15.850.287	8.399.018	24.249.305	16.208.107	0	1.483.791	22.632.250	0,00%	6,12%	93,33%
411	Dsiminucion de Pasivos	0	0	0	0	0	0	0	0,00%	0,00%	0,00%
(11)	<b>TOTALES</b>	<b>69.950.726</b>	<b>31.487.927</b>	<b>101.438.653</b>	<b>77.532.737</b>	<b>0</b>	<b>4.017.249</b>	<b>94.770.666</b>	<b>0,00%</b>	<b>3,96%</b>	<b>93,43%</b>

FORMA: 4

NOTA: SE INCLUYE TRASPASOS EN EL PROGRAMADO

(1) CODIGO DEL ENTE: <b>CUADRO 4</b> DENOMINACIÓN: UNIVERSIDAD DE LOS ANDES (ULA) ÓRGANO DE ADSCRIPCIÓN: MINISTERIO DEL PODER POPULAR PARA LA EDUCACIÓN UNIVERSITARIA. PROYECTO O ACCIÓN CENTRALIZADA: (07) FORTALECIMIENTO Y DESARROLLO DE LA GESTIÓN CIENTÍFICA, HUMANÍSTICA Y TECNOLÓGICA UNIDAD EJECUTORA O RESPONSABLE: VICERRECTORADO ADMINISTRATIVO- DIRECCIÓN DE PROGRAMACIÓN Y PRESUPUESTO FECHA: 30 09 2011 <b>EJECUCIÓN FINANCIERA DE LOS PROYECTOS DE LA UNIVERSIDAD DE LOS ANDES</b> ( En Bolívares)											
(2) PARTIDA	DENOMINACIÓN (3)	LEY PRESUPUESTO (4)	MODIFICA- CIONES (5)	TOTAL PRESUPUESTO ANUAL (6)	PROGRAMADO	(8) EJECUTADO			% COMPRO- METIDO (9)	% CAUSADO (10)	% PAGADO (11)
						COMPROMISO	CAUSADO	PAGADO			
401	Gastos de Personal	10.196.015	8.588.332	18.784.347	10.730.378	0	2.203.720	16.538.641	0,00%	11,73%	88,04%
402	Materiales Suministros y Mercancias	1.522.475	-496.967	1.025.508	654.919	2.758	108.594	678.731	0,00%	10,59%	66,18%
403	Servicios No Personales	926.007	505.847	1.431.854	352.058	191.810	142.320	953.436	0,00%	9,94%	66,59%
404	Activos Reales	6.374.836	3.364.468	9.739.304	2.311.074	2.579.838	1.138.485	5.874.823	0,00%	11,69%	60,32%
405	Activos Financieros	0	0	0	0	0	0	0	0,00%	0,00%	0,00%
407	Transferencias y Donaciones	2.700.000	1.283.875	3.983.875	2.146.440	0	0	3.983.875	0,00%	0,00%	100,00%
411	Dsiminucion de Pasivos	0	0	0	0	0	0	0	0,00%	0,00%	0,00%
(11)	<b>TOTALES</b>	<b>21.719.333</b>	<b>13.245.555</b>	<b>34.964.888</b>	<b>16.194.869</b>	<b>0</b>	<b>3.593.118</b>	<b>28.029.506</b>	<b>0,00%</b>	<b>10,28%</b>	<b>80,16%</b>

FORMA: 4

NOTA: SE INCLUYE TRASPASOS EN EL PROGRAMADO

(1) <b>CUADRO 4</b> CODIGO DEL ENTE: UNIVERSIDAD DE LOS ANDES (ULA) DENOMINACIÓN: MINISTERIO DEL PODER POPULAR PARA LA EDUCACIÓN UNIVERSITARIA. ÓRGANO DE ADSCRIPCIÓN: (08) DESARROLLO Y MANTENIMIENTO DE LA INFRAESTRUCTURA PROYECTO O ACCIÓN CENTRALIZADA: VICERRECTORADO ADMINISTRATIVO- DIRECCIÓN DE PROGRAMACIÓN Y PRESUPUESTO UNIDAD EJECUTORA O RESPONSABLE: VICERRECTORADO ADMINISTRATIVO- DIRECCIÓN DE PROGRAMACIÓN Y PRESUPUESTO FECHA: 30 09 2011 <b>EJECUCIÓN FINANCIERA DE LOS PROYECTOS DE LA UNIVERSIDAD DE LOS ANDES</b> <b>( En Bolívares)</b>											
PARTIDA	DENOMINACIÓN (3)	LEY PRESUPUESTO (4)	MODIFICA- CIONES (5)	TOTAL PRESUPUESTO ANUAL (6)	PROGRAMADO	(8) EJECUTADO			% COMPRO- METIDO (9)	% CAUSADO (10)	% PAGADO (11)
						COMPROMISO	CAUSADO	PAGADO			
401	Gastos de Personal	3.864.044	3.615.892	7.479.936	3.934.889	0	1.423.345	6.030.415	0,00%	19,03%	80,62%
402	Materiales Suministros y Mercancias	675.833	196.647	872.480	930.390	0	0	839.231	0,00%	0,00%	96,19%
403	Servicios No Personales	941.858	2.778.565	3.720.423	1.232.425	822.707	462.816	2.414.753	0,00%	12,44%	64,91%
404	Activos Reales	625.000	12.924.498	13.549.498	1.858.222	8.003.304	1.705.312	3.834.354	0,00%	12,59%	28,30%
405	Activos Financieros	0	0	0	0	0	0	0	0,00%	0,00%	0,00%
407	Transferencias y Donaciones	0	133	133	133	0	0	133	0,00%	0,00%	0,00%
411	Dsiminucion de Pasivos	0	0	0	0	0	0	0	0,00%	0,00%	0,00%
(11)	<b>TOTALES</b>	<b>6.106.735</b>	<b>19.515.736</b>	<b>25.622.471</b>	<b>7.956.059</b>	<b>0</b>	<b>3.591.473</b>	<b>13.118.886</b>	<b>0,00%</b>	<b>14,02%</b>	<b>51,20%</b>

FORMA: 4

NOTA: SE INCLUYE TRASPASOS EN EL PROGRAMADO



(1) <b>CUADRO 4</b> CODIGO DEL ENTE: UNIVERSIDAD DE LOS ANDES (ULA) DENOMINACIÓN: MINISTERIO DEL PODER POPULAR PARA LA EDUCACIÓN UNIVERSITARIA. ÓRGANO DE ADSCRIPCIÓN: (91) DIRECCIÓN Y COORDINACIÓN GASTOS DE LOS TRABAJADORES PROYECTO O ACCIÓN CENTRALIZADA: VICERRECTORADO ADMINISTRATIVO- DIRECCIÓN DE PROGRAMACIÓN Y PRESUPUESTO UNIDAD EJECUTORA O RESPONSABLE: VICERRECTORADO ADMINISTRATIVO- DIRECCIÓN DE PROGRAMACIÓN Y PRESUPUESTO FECHA: 30 09 2011 <b>EJECUCIÓN FINANCIERA DE LOS PROYECTOS DE LA UNIVERSIDAD DE LOS ANDES</b> ( En Bolívares)											
(2) PARTIDA	DENOMINACIÓN (3)	LEY PRESUPUESTO (4)	MODIFICA-CIONES (5)	TOTAL PRESUPUESTO ANUAL (6)	PROGRAMADO	(8) EJECUTADO			% COMPRO-METIDO (9)	% CAUSADO (10)	% PAGADO (11)
						COMPROMISO	CAUSADO	PAGADO			
401	Gastos de Personal	157.178.456	277.917.401	435.095.857	125.745.658	1.761.885	195.325.874	234.873.800	0,00%	44,89%	53,98%
402	Materiales Suministros y Mercancias	0	0	0	0	0	0	0	0,00%	0,00%	0,00%
403	Servicios No Personales	188.638	1.066.575	1.255.213	280.292	211.214	22.276	736.503	0,00%	1,77%	58,68%
404	Activos Reales	0	0	0	0	0	0	0	0,00%	0,00%	0,00%
405	Activos Financieros	0	0	0	0	0	0	0	0,00%	0,00%	0,00%
407	Transferencias y Donaciones	0	726	726	0	0	0	726	0,00%	0,00%	100,00%
411	Dsminucion de Pasivos	0	0	0	0	0	0	0	0,00%	0,00%	0,00%
(11)	<b>TOTALES</b>	<b>157.367.094</b>	<b>278.984.702</b>	<b>436.351.796</b>	<b>126.025.950</b>	<b>0</b>	<b>195.348.150</b>	<b>235.611.029</b>	<b>0,00%</b>	<b>44,77%</b>	<b>54,00%</b>

FORMA: 4

NOTA: SE INCLUYE TRASPASOS EN EL PROGRAMADO

(1) <b>CUADRO 4</b> CODIGO DEL ENTE: DENOMINACIÓN: UNIVERSIDAD DE LOS ANDES (ULA) ÓRGANO DE ADSCRIPCIÓN: MINISTERIO DEL PODER POPULAR PARA LA EDUCACIÓN UNIVERSITARIA. PROYECTO O ACCIÓN CENTRALIZADA: (92) GESTIÓN ADMINISTRATIVA UNIDAD EJECUTORA O RESPONSABLE: VICERRECTORADO ADMINISTRATIVO- DIRECCIÓN DE PROGRAMACIÓN Y PRESUPUESTO											
										FECHA	
										30 09 2011	
<b>EJECUCIÓN FINANCIERA DE LOS PROYECTOS DE LA UNIVERSIDAD DE LOS ANDES</b> ( En Bolívares)											
PARTIDA	DENOMINACIÓN (3)	LEY PRESUPUESTO (4)	MODIFICA- CIONES (5)	TOTAL PRESUPUESTO ANUAL (6)	PROGRAMADO	(8) EJECUTADO			% COMPRO- METIDO (9)	% CAUSADO (10)	% PAGADO (11)
						COMPROMISO	CAUSADO	PAGADO			
401	Gastos de Personal	0	0	0	0	0	0	0	0,00%	0,00%	0,00%
402	Materiales Suministros y Mercancias	31.893.343	-2.398.940	29.494.403	12.903.038	6.043.087	645.212	17.816.967	0,00%	2,19%	60,41%
403	Servicios No Personales	22.255.092	18.275.484	40.530.576	13.799.084	4.732.454	11.223.693	19.654.208	0,00%	27,69%	48,49%
404	Activos Reales	4.016.569	3.546.751	7.563.320	1.758.543	2.306.644	710.189	2.107.916	0,00%	9,39%	27,87%
405	Activos Financieros	800.000	0	800.000	400	800.000	0	0	0,00%	0,00%	0,00%
407	Transferencias y Donaciones	13.431.267	17.280.023	30.711.290	19.510.341	600.000	1.743.623	28.305.072	0,00%	5,68%	92,17%
411	Dsiminucion de Pasivos	26.866.362	78.258.384	105.124.746	36.798.634	0	22.402.598	81.328.032	0,00%	21,31%	77,36%
(11)	<b>TOTALES</b>	<b>99.262.633</b>	<b>114.961.703</b>	<b>214.224.336</b>	<b>84.770.041</b>	<b>0</b>	<b>36.725.316</b>	<b>149.212.194</b>	<b>0,00%</b>	<b>17,14%</b>	<b>69,65%</b>

**FORMA: 4**

NOTA: SE INCLUYE TRASPASOS EN EL PROGRAMADO

(1) CODIGO DEL ENTE: <b>CUADRO 4</b> DENOMINACIÓN: UNIVERSIDAD DE LOS ANDES (ULA) ÓRGANO DE ADSCRIPCIÓN: MINISTERIO DEL PODER POPULAR PARA LA EDUCACIÓN UNIVERSITARIA. PROYECTO O ACCIÓN CENTRALIZADA: (93) PREVISIÓN Y PROTECCIÓN SOCIAL UNIDAD EJECUTORA O RESPONSABLE: VICERRECTORADO ADMINISTRATIVO- DIRECCIÓN DE PROGRAMACIÓN Y PRESUPUESTO FECHA: 30 09 2011 <b>EJECUCIÓN FINANCIERA DE LOS PROYECTOS DE LA UNIVERSIDAD DE LOS ANDES</b> <b>( En Bolívars)</b>											
(2) PARTIDA	DENOMINACIÓN (3)	LEY PRESUPUESTO (4)	MODIFICA- CIONES (5)	TOTAL PRESUPUESTO ANUAL (6)	PROGRAMADO	(8) EJECUTADO			% COMPRO- METIDO (9)	% CAUSADO (10)	% PAGADO (11)
						COMPROMISO	CAUSADO	PAGADO			
401	Gastos de Personal	0	143.849	143.849	52.988	0	0	139.946	0,00%	0,00%	97,29%
402	Materiales Suministros y Mercancias	0	0	0	0	0	0	0	0,00%	0,00%	0,00%
403	Servicios No Personales	0	0	0	0	0	0	0	0,00%	0,00%	0,00%
404	Activos Reales	0	0	0	0	0	0	0	0,00%	0,00%	0,00%
405	Activos Financieros	0	0	0	0	0	0	0	0,00%	0,00%	0,00%
407	Transferencias y Donaciones	294.911.083	230.041.280	524.952.363	321.767.085	0	7.744.963	516.986.266	0,00%	1,48%	98,48%
411	Dsiminucion de Pasivos	0	0	0	0	0	0	0	0,00%	0,00%	0,00%
(11)	<b>TOTALES</b>	<b>294.911.083</b>	<b>230.185.129</b>	<b>525.096.212</b>	<b>321.820.074</b>	<b>0</b>	<b>7.744.963</b>	<b>517.126.212</b>	<b>0,00%</b>	<b>1,47%</b>	<b>98,48%</b>

FORMA: 4

NOTA: SE INCLUYE TRASPASOS EN EL PROGRAMADO

(1) CODIGO DEL ENTE: DENOMINACIÓN: UNIVERSIDAD DE LOS ANDES (ULA) ÓRGANO DE ADSCRIPCIÓN: MINISTERIO DEL PODER POPULAR PARA LA EDUCACIÓN UNIVERSITARIA MES: PRIMER TRIMESTRE 2011 PROYECTO O ACCIÓN CENTRALIZADA: (01) FORMACIÓN DE PREGRADO EN CARRERAS CORTAS CUADRO 3 FECHA 31 03 2011 EJECUCION FINANCIERA MENSUAL DEL PRESUPUESTO DE GASTOS ( En Bolívares)													
PARTIDA	DENOMINACIÓN (3)	LEY PRESUPUESTO (4)	MODIFICA- CIONES (5)	TOTAL PRESUPUESTO ANUAL (6)	PROGRAMADO	(8) EJECUTADO			(9) EJECUTADO			(12) DISPONIB. PRESUESTARIA.	
						COMPROMISO	CAUSADO	PAGADO	% COMPRO- METIDO (9)	% CAUSADO (10)	% PAGADO (11)	MES ANTERIOR	A LA FECHA
401	Gastos de Personal	5.182.682	0	5.182.682	710.999	0	133.611	574.796	0,00%	2,58%	11,09%	0	4.474.274
402	Materiales Suministros y Mercancias	733.423	2.159	735.582	27.078	0	26.710	0	0,00%	3,63%	0,00%	0	708.872
403	Servicios No Personales	614.225	2.486	616.711	58.390	0	58.082	0	0,00%	9,42%	0,00%	0	558.629
404	Activos Reales	400.000	6.308	406.308	6.511	0	6.308	0	0,00%	1,55%	0,00%	0	400.000
405	Activos Financieros	0	0	0	0	0	0	0	0,00%	0,00%	0,00%	0	0
407	Transferencias y Donaciones	45.330	14.803	60.133	37.498	0	37.468	0	0,00%	62,31%	0,00%	0	22.665
411	Dsiminucion de Pasivos	0	0	0	0	0	0	0	0,00%	0,00%	0,00%	0	0
<b>TOTALES</b>		<b>6.975.660</b>	<b>25.757</b>	<b>7.001.417</b>	<b>840.476</b>	<b>0</b>	<b>262.180</b>	<b>574.796</b>	<b>0,00%</b>	<b>3,74%</b>	<b>8,21%</b>	<b>0</b>	<b>6.164.441</b>

FORMA: 3

NOTA: SE INCLUYE TRASPASOS INTERNOS EN EL PROGRAMADO

(1) <b>CUADRO 3</b> CODIGO DEL ENTE: DENOMINACIÓN: UNIVERSIDAD DE LOS ANDES (ULA) ÓRGANO DE ADSCRIPCIÓN: MINISTERIO DEL PODER POPULAR PARA LA EDUCACIÓN UNIVERSITARIA UNIDAD EJECUTORA O RESPONSABLE: VICERRECTORADO ADMINISTRATIVO - DIRECCIÓN DE PROGRAMACIÓN Y PRESUPUESTO MES: PRIMER TRIMESTRE 2011 PROYECTO O ACCIÓN CENTRALIZADA: (02) FORMACIÓN DE PREGRADO EN CARRERAS LARGAS FECHA 31 03 2011													
<b>EJECUCION FINANCIERA MENSUAL DEL PRESUPUESTO DE GASTOS</b> ( En Bolívares)													
(2) PARTIDA	DENOMINACIÓN (3)	LEY PRESUPUESTO (4)	MODIFICACIONES (5)	TOTAL PRESUPUESTO ANUAL (6)	PROGRAMADO	(8) EJECUTADO			% COMPRO- METIDO (9)	% CAUSADO (10)	% PAGADO (11)	(12) DISPONIB. PRESUUESTARIA	
						COMPROMISO	CAUSADO	PAGADO				MES ANTERIOR	A LA FECHA
401	Gastos de Personal	228.889.316	(733.482)	228.155.834	44.099.856	0	9.386.095	34.599.683	0,00%	4,11%	15,16%	0	184.170.056
402	Materiales Suministros y Mercancias	8.944.939	1.180.394	10.125.333	1.633.864	0	1.515.675	113.126	0,00%	14,97%	1,12%	0	8.496.532
403	Servicios No Personales	7.662.388	653.531	8.315.919	1.375.375	0	1.040.103	331.114	0,00%	12,51%	3,98%	0	6.944.702
404	Activos Reales	3.608.206	691.112	4.299.318	131.688	0	129.538	0	0,00%	3,01%	0,00%	0	4.169.780
405	Activos Financieros	0	0	0	0	0	0	0	0,00%	0,00%	0,00%	0	0
407	Transferencias y Donaciones	736.461	1.145.972	1.882.433	332.883	0	331.942	0	0,00%	17,63%	0,00%	0	1.550.491
411	Dsiminucion de Pasivos	0	0	0	0	0	0	0	0,00%	0,00%	0,00%	0	0
(11)	<b>TOTALES</b>	<b>249.841.310</b>	<b>2.937.527</b>	<b>252.778.837</b>	<b>47.573.666</b>	<b>0</b>	<b>12.403.354</b>	<b>35.043.923</b>	<b>0,00%</b>	<b>4,91%</b>	<b>13,86%</b>	<b>0</b>	<b>205.331.560</b>

FORMA: 3

NOTA: SE INCLUYE TRASPASOS INTERNOS EN EL PROGRAMADO

(1) CODIGO DEL ENTE: <b>CUADRO 3</b> DENOMINACIÓN: UNIVERSIDAD DE LOS ANDES (ULA) ÓRGANO DE ADSCRIPCIÓN: MINISTERIO DEL PODER POPULAR PARA LA EDUCACIÓN UNIVERSITARIA UNIDAD EJECUTORA O RESPONSABLE: VICERRECTORADO ADMINISTRATIVO - DIRECCIÓN DE PROGRAMACIÓN Y PRESUPUESTO MES: PRIMER TRIMESTRE 2011 PROYECTO O ACCIÓN CENTRALIZADA: (03) FORMACIÓN DE POSTGRADO FECHA 31 03 2011 <b>EJECUCION FINANCIERA MENSUAL DEL PRESUPUESTO DE GASTOS</b> ( En Bolívares)													
(2) PARTIDA	DENOMINACIÓN (3)	LEY PRESUPUESTO (4)	MODIFICACIONES (5)	TOTAL PRESUPUESTO ANUAL (6)	PROGRAMADO	(8) EJECUTADO			% COMPRO- METIDO (9)	% CAUSADO (10)	% PAGADO (11)	(12) DISPONIB. PRESUUESTARIA	
						COMPROMISO	CAUSADO	PAGADO				MES ANTERIOR	A LA FECHA
401	Gastos de Personal	19.439.386	15.061	19.454.447	2.979.416	0	355.195	2.614.494	0,00%	1,83%	13,44%	0	16.484.757
402	Materiales Suministros y Mercancias	4.370.795	45.941	4.416.736	91.018	0	88.809	0	0,00%	2,01%	0,00%	0	4.327.927
403	Servicios No Personales	6.180.445	11.443	6.191.888	454.364	0	357.142	94.125	0,00%	5,77%	1,52%	0	5.740.620
404	Activos Reales	3.557.479	8.359	3.565.838	199.588	0	197.805	0	0,00%	5,55%	0,00%	0	3.368.033
405	Activos Financieros	0	0	0	0	0	0	0	0,00%	0,00%	0,00%	0	0
407	Transferencias y Donaciones	968.000	0	968.000	231.484	0	229.230	1.770	0,00%	23,68%	0,18%	0	737.000
411	Dsiminucion de Pasivos	0	0	0	0	0	0	0	0,00%	0,00%	0,00%	0	0
(11)	<b>TOTALES</b>	<b>34.516.105</b>	<b>80.803</b>	<b>34.596.908</b>	<b>3.955.869</b>	<b>0</b>	<b>1.228.182</b>	<b>2.710.389</b>	<b>0,00%</b>	<b>3,55%</b>	<b>7,83%</b>	<b>0</b>	<b>30.658.337</b>

FORMA: 3

NOTA: SE INCLUYE TRASPASOS INTERNOS EN EL PROGRAMADO

(1) CODIGO DEL ENTE: <b>CUADRO 3</b> DENOMINACIÓN: UNIVERSIDAD DE LOS ANDES (ULA) ÓRGANO DE ADSCRIPCIÓN: MINISTERIO DEL PODER POPULAR PARA LA EDUCACIÓN UNIVERSITARIA UNIDAD EJECUTORA O RESPONSABLE: VICERRECTORADO ADMINISTRATIVO - DIRECCIÓN DE PROGRAMACIÓN Y PRESUPUESTO MES: PRIMER TRIMESTRE 2011 PROYECTO O ACCIÓN CENTRALIZADA: (04) GENERACIÓN, DIVULGACIÓN Y APLICACIÓN DEL CONOCIMIENTO CON LA SOCIEDAD FECHA: 31 03 2011 <b>EJECUCION FINANCIERA MENSUAL DEL PRESUPUESTO DE GASTOS</b> ( En Bolívares)													
(2) PARTIDA	DENOMINACIÓN (3)	LEY PRESUPUESTO (4)	MODIFICACIONES (5)	TOTAL PRESUPUESTO ANUAL (6)	PROGRAMADO	(8) EJECUTADO			% COMPRO-METIDO (9)	% CAUSADO (10)	% PAGADO (11)	(12) DISPONIB. PRESUUESTARIA	
						COMPROMISO	CAUSADO	PAGADO				MES ANTERIOR	A LA FECHA
401	Gastos de Personal	26.451.767	0	26.451.767	4.852.528	0	962.657	3.876.645	0,00%	3,64%	14,66%	0	21.612.465
402	Materiales Suministros y Mercancias	4.214.042	28.610	4.242.652	593.105	0	590.984	0	0,00%	13,93%	0,00%	0	3.651.668
403	Servicios No Personales	8.880.955	408.846	9.289.801	1.291.080	0	1.035.606	250.829	0,00%	11,15%	2,70%	0	8.003.366
404	Activos Reales	2.567.006	0	2.567.006	394.052	0	392.769	0	0,00%	15,30%	0,00%	0	2.174.237
405	Activos Financieros	0	0	0	0	0	0	0	0,00%	0,00%	0,00%	0	0
407	Transferencias y Donaciones	4.037.701	31.183	4.068.884	632.920	0	630.886	0	0,00%	15,51%	0,00%	0	3.437.998
411	Dsiminucion de Pasivos	0	0	0	0	0	0	0	0,00%	0,00%	0,00%	0	0
(11)	<b>TOTALES</b>	<b>46.151.471</b>	<b>468.640</b>	<b>46.620.111</b>	<b>7.763.686</b>	<b>0</b>	<b>3.612.902</b>	<b>4.127.475</b>	<b>0,00%</b>	<b>7,75%</b>	<b>8,85%</b>	<b>0</b>	<b>38.879.734</b>

FORMA: 3

NOTA: SE INCLUYE TRASPASOS INTERNOS EN EL PROGRAMADO

(1) CODIGO DEL ENTE: <b>CUADRO 3</b> DENOMINACIÓN: UNIVERSIDAD DE LOS ANDES (ULA) ÓRGANO DE ADSCRIPCIÓN: MINISTERIO DEL PODER POPULAR PARA LA EDUCACIÓN UNIVERSITARIA UNIDAD EJECUTORA O RESPONSABLE: VICERRECTORADO ADMINISTRATIVO - DIRECCIÓN DE PROGRAMACIÓN Y PRESUPUESTO MES: PRIMER TRIMESTRE 2011 PROYECTO O ACCIÓN CENTRALIZADA: (05) INTERCAMBIO DEL CONOCIMIENTO CON LA SOCIEDAD FECHA: 31 03 2011 <b>EJECUCION FINANCIERA MENSUAL DEL PRESUPUESTO DE GASTOS</b> ( En Bolívares)													
(2) PARTIDA	DENOMINACIÓN (3)	LEY PRESUPUESTO (4)	MODIFICACIONES (5)	TOTAL PRESUPUESTO ANUAL (6)	PROGRAMADO	(8) EJECUTADO			% COMPRO- METIDO (9)	% CAUSADO (10)	% PAGADO (11)	(12) DISPONIB. PRESUUESTARIA	
						COMPROMISO	CAUSADO	PAGADO				MES ANTERIOR	A LA FECHA
401	Gastos de Personal	9.555.172	245.163	9.800.335	1.895.025	0	539.043	1.351.081	0,00%	5,50%	13,79%	0	7.910.210
402	Materiales Suministros y Mercancias	2.451.161	147.729	2.598.890	711.642	0	687.899	22.443	0,00%	26,47%	0,86%	0	1.888.547
403	Servicios No Personales	3.478.522	155.761	3.634.283	1.017.353	0	954.537	60.998	0,00%	26,26%	1,68%	0	2.618.747
404	Activos Reales	454.323	68.713	523.036	157.202	0	156.940	0	0,00%	30,01%	0,00%	0	366.095
405	Activos Financieros	0	0	0	0	0	0	0	0,00%	0,00%	0,00%	0	0
407	Transferencias y Donaciones	671.439	0	671.439	224.149	0	223.813	0	0,00%	33,33%	0,00%	0	447.626
411	Dsiminucion de Pasivos	0	0	0	0	0	0	0	0,00%	0,00%	0,00%	0	0
(11)	<b>TOTALES</b>	<b>16.610.617</b>	<b>617.365</b>	<b>17.227.982</b>	<b>4.005.371</b>	<b>0</b>	<b>2.562.233</b>	<b>1.434.523</b>	<b>0,00%</b>	<b>14,87%</b>	<b>8,33%</b>	<b>0</b>	<b>13.231.226</b>

FORMA: 3

NOTA: SE INCLUYE TRASPASOS INTERNOS EN EL PROGRAMADO



(1) <b>CUADRO 3</b> CODIGO DEL ENTE: DENOMINACIÓN: UNIVERSIDAD DE LOS ANDES (ULA) ÓRGANO DE ADSCRIPCIÓN: MINISTERIO DEL PODER POPULAR PARA LA EDUCACIÓN UNIVERSITARIA UNIDAD EJECUTORA O RESPONSABLE: VICERRECTORADO ADMINISTRATIVO - DIRECCIÓN DE PROGRAMACIÓN Y PRESUPUESTO MES: PRIMER TRIMESTRE 2011 PROYECTO O ACCIÓN CENTRALIZADA: (06) CAPTACIÓN, PERMANENCIA Y FORMACIÓN INTEGRAL DEL ESTUDIANTE <b>EJECUCION FINANCIERA MENSUAL DEL PRESUPUESTO DE GASTOS</b> ( En Bolívares)													FECHA	
													31 03 2011	
PARTIDA	DENOMINACIÓN (3)	LEY PRESUPUESTO (4)	MODIFICACIONES (5)	TOTAL PRESUPUESTO ANUAL (6)	PROGRAMADO	(8) EJECUTADO			% COMPRO- METIDO (9)	% CAUSADO (10)	% PAGADO (11)	(12) DISPONIB. PRESUESTARIA		
						COMPROMISO	CAUSADO	PAGADO				MES ANTERIOR	A LA FECHA	
401	Gastos de Personal	15.295.159	0	15.295.159	3.026.399	0	848.655	2.170.096	0,00%	5,55%	14,19%	0	12.276.408	
402	Materiales Suministros y Mercancias	31.863.643	(9.976.866)	21.886.777	6.822.000	0	4.934.666	1.876.391	0,00%	22,55%	8,57%	0	15.075.721	
403	Servicios No Personales	6.704.637	11.773.915	18.478.552	6.973.471	0	4.984.376	1.979.856	0,00%	26,97%	10,71%	0	11.514.319	
404	Activos Reales	237.000	0	237.000	56.119	0	56.000	0	0,00%	23,63%	0,00%	0	181.000	
405	Activos Financieros	0	0	0	0	0	0	0	0,00%	0,00%	0,00%	0	0	
407	Transferencias y Donaciones	15.850.287	(1.134.091)	14.716.196	3.229.738	0	3.202.780	19.600	0,00%	21,76%	0,13%	0	11.493.816	
411	Dsiminucion de Pasivos	0	0	0	0	0	0	0	0,00%	0,00%	0,00%	0	0	
<b>TOTALES</b>		<b>69.950.726</b>	<b>662.958</b>	<b>70.613.684</b>	<b>20.107.727</b>	<b>0</b>	<b>14.026.478</b>	<b>6.045.943</b>	<b>0,00%</b>	<b>19,86%</b>	<b>8,56%</b>	<b>0</b>	<b>50.541.263</b>	

FORMA: 3

NOTA: SE INCLUYE TRASPASOS INTERNOS EN EL PROGRAMADO

(1) CODIGO DEL ENTE: <b>CUADRO 3</b> DENOMINACIÓN: UNIVERSIDAD DE LOS ANDES (ULA) ÓRGANO DE ADSCRIPCIÓN: MINISTERIO DEL PODER POPULAR PARA LA EDUCACIÓN UNIVERSITARIA UNIDAD EJECUTORA O RESPONSABLE: VICERRECTORADO ADMINISTRATIVO - DIRECCIÓN DE PROGRAMACIÓN Y PRESUPUESTO MES: PRIMER TRIMESTRE 2011 PROYECTO O ACCIÓN CENTRALIZADA: (07) FORTALECIMIENTO Y DESARROLLO DE LA GESTIÓN CIENTÍFICA, HUMANÍSTICA Y TECNOLÓGICA FECHA: 31 03 2011 <b>EJECUCION FINANCIERA MENSUAL DEL PRESUPUESTO DE GASTOS</b> ( En Bolívares)													
(2) PARTIDA	DENOMINACIÓN (3)	LEY PRESUPUESTO (4)	MODIFICACIONES (5)	TOTAL PRESUPUESTO ANUAL (6)	PROGRAMADO	(8) EJECUTADO			% COMPRO-METIDO (9)	% CAUSADO (10)	% PAGADO (11)	(12) DISPONIB. PRESUESTARIA.	
						COMPROMISO	CAUSADO	PAGADO				MES ANTERIOR	A LA FECHA
401	Gastos de Personal	10.196.015	0	10.196.015	2.095.796	0	355.273	1.735.425	0,00%	3,48%	17,02%	0	8.105.317
402	Materiales Suministros y Mercancias	1.522.475	0	1.522.475	84.364	0	83.603	0	0,00%	5,49%	0,00%	0	1.438.872
403	Servicios No Personales	926.007	186.076	1.112.083	53.900	0	53.344	0	0,00%	4,80%	0,00%	0	1.058.740
404	Activos Reales	6.374.836	3.504.028	9.878.864	23.970	0	19.031	0	0,00%	0,19%	0,00%	0	9.859.833
405	Activos Financieros	0	0	0	0	0	0	0	0,00%	0,00%	0,00%	0	0
407	Transferencias y Donaci	2.700.000	0	2.700.000	709.683	0	708.333	0	0,00%	26,23%	0,00%	0	1.991.667
411	Dsiminucion de Pasivos	0	0	0	0	0	0	0	0,00%	0,00%	0,00%	0	0
(11)	<b>TOTALES</b>	<b>21.719.333</b>	<b>3.690.104</b>	<b>25.409.437</b>	<b>2.967.713</b>	<b>0</b>	<b>1.219.584</b>	<b>1.735.425</b>	<b>0,00%</b>	<b>4,80%</b>	<b>6,83%</b>	<b>0</b>	<b>22.454.428</b>

FORMA: 3

NOTA: SE INCLUYE TRASPASOS INTERNOS EN EL PROGRAMADO

(1) CODIGO DEL ENTE: <b>CUADRO 3</b> DENOMINACIÓN: UNIVERSIDAD DE LOS ANDES (ULA) ÓRGANO DE ADSCRIPCIÓN: MINISTERIO DEL PODER POPULAR PARA LA EDUCACIÓN UNIVERSITARIA UNIDAD EJECUTORA O RESPONSABLE: VICERRECTORADO ADMINISTRATIVO - DIRECCIÓN DE PROGRAMACIÓN Y PRESUPUESTO MES: PRIMER TRIMESTRE 2011 PROYECTO O ACCIÓN CENTRALIZADA: (08) DESARROLLO Y MANTENIMIENTO DE LA INFRAESTRUCTURA FECHA: 31 03 2011 <b>EJECUCION FINANCIERA MENSUAL DEL PRESUPUESTO DE GASTOS</b> ( En Bolívares)													
(2) PARTIDA	DENOMINACIÓN (3)	LEY PRESUPUESTO (4)	MODIFICA- CIONES (5)	TOTAL PRESUPUESTO ANUAL (6)	PROGRAMADO	(8) EJECUTADO			% COMPRO- METIDO (9)	% CAUSADO (10)	% PAGADO (11)	(12) DISPONIB. PRESUUESTARIA.	
						COMPROMISO	CAUSADO	PAGADO				MES ANTERIOR	A LA FECHA
401	Gastos de Personal	3.864.044	0	3.864.044	770.732	0	129.782	639.018	0,00%	3,36%	16,54%	0	3.095.244
402	Materiales Suministros y Mercancias	675.833	33.479	709.312	312.336	0	311.981	0	0,00%	43,98%	0,00%	0	397.331
403	Servicios No Personales	941.858	971.959	1.913.817	56.777	0	55.820	0	0,00%	2,92%	0,00%	0	1.857.996
404	Activos Reales	625.000	8.915.736	9.540.736	4.770	0	0	0	0,00%	0,00%	0,00%	0	9.540.736
405	Activos Financieros	0	0	0	0	0	0	0	0,00%	0,00%	0,00%	0	0
407	Transferencias y Donaciones	0	0	0	0	0	0	0	0,00%	0,00%	0,00%	0	0
411	Dsiminucion de Pasivos	0	0	0	0	0	0	0	0,00%	0,00%	0,00%	0	0
(11)	<b>TOTALES</b>	<b>6.106.735</b>	<b>9.921.174</b>	<b>16.027.909</b>	<b>1.144.615</b>	<b>0</b>	<b>497.583</b>	<b>639.018</b>	<b>0,00%</b>	<b>3,10%</b>	<b>3,99%</b>	<b>0</b>	<b>14.891.308</b>

FORMA: 3

NOTA: SE INCLUYE TRASPASOS INTERNOS EN EL PROGRAMADO

(1) CODIGO DEL ENTE: <b>CUADRO 3</b> DENOMINACIÓN: UNIVERSIDAD DE LOS ANDES (ULA) ÓRGANO DE ADSCRIPCIÓN: MINISTERIO DEL PODER POPULAR PARA LA EDUCACIÓN UNIVERSITARIA UNIDAD EJECUTORA O RESPONSABLE: VICERRECTORADO ADMINISTRATIVO - DIRECCIÓN DE PROGRAMACIÓN Y PRESUPUESTO MES: PRIMER TRIMESTRE 2011 PROYECTO O ACCIÓN CENTRALIZADA: (91) DIRECCIÓN Y COORDINACIÓN GASTOS DE LOS TRABAJADORES FECHA: 31 03 2011 <b>EJECUCION FINANCIERA MENSUAL DEL PRESUPUESTO DE GASTOS</b> ( En Bolívares)													
(2) PARTIDA	DENOMINACIÓN (3)	LEY PRESUPUESTO (4)	MODIFICACIONES (5)	TOTAL PRESUPUESTO ANUAL (6)	PROGRAMADO	(8) EJECUTADO			% COMPROMETIDO (9)	% CAUSADO (10)	% PAGADO (11)	(12) DISPONIB. PRESUUESTARIA	
						COMPROMISO	CAUSADO	PAGADO				MES ANTERIOR	A LA FECHA
401	Gastos de Personal	157.178.456	3.959.788	161.138.244	28.408.455	0	10.618.320	17.709.567	0,00%	6,59%	10,99%	0	132.810.358
402	Materiales Suministros y Mercancias	0	0	0	0	0	0	0	0,00%	0,00%	0,00%	0	0
403	Servicios No Personales	188.638	268.986	457.624	19.810	0	19.581	0	0,00%	4,28%	0,00%	0	438.042
404	Activos Reales	0	0	0	0	0	0	0	0,00%	0,00%	0,00%	0	0
405	Activos Financieros	0	0	0	0	0	0	0	0,00%	0,00%	0,00%	0	0
407	Transferencias y Donaciones	0	0	0	0	0	0	0	0,00%	0,00%	0,00%	0	0
411	Dsiminucion de Pasivos	0	0	0	0	0	0	0	0,00%	0,00%	0,00%	0	0
(11)	<b>TOTALES</b>	<b>157.367.094</b>	<b>4.228.774</b>	<b>161.595.868</b>	<b>28.428.266</b>	<b>0</b>	<b>10.637.901</b>	<b>17.709.567</b>	<b>0,00%</b>	<b>6,58%</b>	<b>10,96%</b>	<b>0</b>	<b>133.248.400</b>

FORMA: 3

NOTA: SE INCLUYE TRASPASOS INTERNOS EN EL PROGRAMADO

(1) CODIGO DEL ENTE: <b>CUADRO 3</b> DENOMINACIÓN: UNIVERSIDAD DE LOS ANDES (ULA) ÓRGANO DE ADSCRIPCIÓN: MINISTERIO DEL PODER POPULAR PARA LA EDUCACIÓN UNIVERSITARIA UNIDAD EJECUTORA O RESPONSABLE: VICERRECTORADO ADMINISTRATIVO - DIRECCIÓN DE PROGRAMACIÓN Y PRESUPUESTO MES: PRIMER TRIMESTRE 2011 PROYECTO O ACCIÓN CENTRALIZADA: (92) GESTIÓN ADMINISTRATIVA FECHA: 31 03 2011 <b>EJECUCION FINANCIERA MENSUAL DEL PRESUPUESTO DE GASTOS</b> ( En Bolívares)													
(2) PARTIDA	DENOMINACIÓN (3)	LEY PRESUPUESTO (4)	MODIFICACIONES (5)	TOTAL PRESUPUESTO ANUAL (6)	PROGRAMADO	(8) EJECUTADO			% COMPRO-METIDO (9)	% CAUSADO (10)	% PAGADO (11)	(12) DISPONIB. PRESUUESTARIA.	
						COMPROMISO	CAUSADO	PAGADO				MES ANTERIOR	A LA FECHA
401	Gastos de Personal	0	0	0	0	0	0	0	0,00%	0,00%	0,00%	0	0
402	Materiales Suministros y Mercancias	31.893.343	4.224.156	36.117.499	3.210.204	0	3.135.617	56.529	0,00%	8,68%	0,16%	0	32.925.353
403	Servicios No Personales	22.255.092	4.088.731	26.343.823	2.308.373	0	2.079.076	216.125	0,00%	7,89%	0,82%	0	24.048.622
404	Activos Reales	4.016.569	3.764.558	7.781.127	352.552	0	346.838	1.823	0,00%	4,46%	0,02%	0	7.432.466
405	Activos Financieros	800.000	0	800.000	400	0	0	0	0,00%	0,00%	0,00%	0	800.000
407	Transferencias y Donaciones	13.431.267	16.849.938	30.281.205	6.189.521	0	6.158.839	15.542	0,00%	20,34%	0,05%	0	24.106.824
411	Dsiminucion de Pasivos	26.866.362	13.657.985	40.524.347	579.164	0	417.663	141.239	0,00%	1,03%	0,35%	0	39.965.445
(11)	<b>TOTALES</b>	<b>99.262.633</b>	<b>42.585.368</b>	<b>141.848.001</b>	<b>12.640.215</b>	<b>0</b>	<b>12.138.033</b>	<b>431.258</b>	<b>0,00%</b>	<b>8,56%</b>	<b>0,30%</b>	<b>0</b>	<b>129.278.711</b>

FORMA: 3

NOTA: SE INCLUYE TRASPASOS INTERNOS EN EL PROGRAMADO

(1) CODIGO DEL ENTE: <b>CUADRO 3</b> DENOMINACIÓN: UNIVERSIDAD DE LOS ANDES (ULA) ÓRGANO DE ADSCRIPCIÓN: MINISTERIO DEL PODER POPULAR PARA LA EDUCACIÓN UNVERSITARIA UNIDAD EJECUTORA O RESPONSABLE: VICERRECTORADO ADMINISTRATIVO - DIRECCIÓN DE PROGRAMACIÓN Y PRESUPUESTO MES: PRIMER TRIMESTRE 2011 PROYECTO O ACCIÓN CENTRALIZADA: (93) PREVISIÓN Y PROTECCIÓN SOCIAL FECHA: 31 03 2011 <b>EJECUCION FINANCIERA MENSUAL DEL PRESUPUESTO DE GASTOS</b> ( En Bolívares)													
(2) PARTIDA	DENOMINACIÓN (3)	LEY PRESUPUESTO (4)	MODIFICACIONES (5)	TOTAL PRESUPUESTO ANUAL (6)	PROGRAMADO	(8) EJECUTADO			% COMPROMETIDO (9)	% CAUSADO (10)	% PAGADO (11)	(12) DISPONIB. PRESUUESTARIA.	
						COMPROMISO	CAUSADO	PAGADO				MES ANTERIOR	A LA FECHA
401	Gastos de Personal	0	0	0	0	0	0	0	0,00%	0,00%	0,00%	0	0
402	Materiales Suministros y Mercancias	0	0	0	0	0	0	0	0,00%	0,00%	0,00%	0	0
403	Servicios No Personales	0	0	0	0	0	0	0	0,00%	0,00%	0,00%	0	0
404	Activos Reales	0	0	0	0	0	0	0	0,00%	0,00%	0,00%	0	0
405	Activos Financieros	0	0	0	0	0	0	0	0,00%	0,00%	0,00%	0	0
407	Transferencias y Donaciones	294.911.083	533.751	295.444.834	58.571.734	0	4.089.485	54.334.526	0,00%	1,38%	18,39%	0	237.020.823
411	Dsiminucion de Pasivos	0	0	0	0	0	0	0	0,00%	0,00%	0,00%	0	0
(11)	<b>TOTALES</b>	<b>294.911.083</b>	<b>533.751</b>	<b>295.444.834</b>	<b>58.571.734</b>	<b>0</b>	<b>4.089.485</b>	<b>54.334.526</b>	<b>0,00%</b>	<b>1,38%</b>	<b>18,39%</b>	<b>0</b>	<b>237.020.823</b>

FORMA: 3

NOTA: SE INCLUYE TRASPASOS INTERNOS EN EL PROGRAMADO

(1)														
CODIGO DEL ENTE: <b>CUADRO 3</b> DENOMINACIÓN: UNIVERSIDAD DE LOS ANDES (ULA) ÓRGANO DE ADSCRIPCIÓN: MINISTERIO DEL PODER POPULAR PARA LA EDUCACIÓN UNIVERSITARIA. UNIDAD EJECUTORA O RESPONSABLE: VICERRECTORADO ADMINISTRATIVO- DIRECCIÓN DE PROGRAMACIÓN Y PRESUPUESTO MES: SEGUNDO TRIMESTRE 2011 PROYECTO O ACCIÓN CENTRALIZADA: (01) FORMACIÓN DE PREGRADO EN CARRERAS CORTAS												FECHA		
<b>EJECUCIÓN FINANCIERA MENSUAL DEL PRESUPUESTO DE GASTOS</b> ( En Bolívares)												30 06 2011		
(2)	PARTIDA	DENOMINACIÓN (3)	LEY PRESUPUESTO (4)	MODIFICACIONES (5)	TOTAL PRESUPUESTO ANUAL (6)	PROGRAMADO	(8) EJECUTADO			% COMPROMETIDO (9)	% CAUSADO (10)	% PAGADO (11)	(12) DISPONIB. PRESUUESTARIA	
							COMPROMISO	CAUSADO	PAGADO				MES ANTERIOR	A LA FECHA
401		Gastos de Personal	5.182.682	651.534	5.834.216	2.051.334	0	480.043	1.568.374	0,00%	8,23%	26,88%	4.474.274	3.785.799
402		Materiales Suministros y Mercancias	733.423	3.759	737.182	70.089	0	57.126	12.595	0,00%	7,75%	1,71%	708.872	667.461
403		Servicios No Personales	614.225	886	615.111	263.350	0	29.723	233.320	0,00%	4,83%	37,93%	558.629	352.068
404		Activos Reales	400.000	6.308	406.308	6.511	0	5.208	1.100	0,00%	1,28%	0,27%	400.000	400.000
405		Activos Financieros	0	0	0	0	0	0	0	0,00%	0,00%	0,00%	0	0
407		Transferencias y Donacio	45.330	14.803	60.133	37.498	0	37.468	0	0,00%	62,31%	0,00%	22.665	22.665
411		Dsiminucion de Pasivos	0	0	0	0	0	0	0	0,00%	0,00%	0,00%	0	0
(11)		<b>TOTALES</b>	<b>6.975.660</b>	<b>677.291</b>	<b>7.652.951</b>	<b>2.428.783</b>	<b>0</b>	<b>609.568</b>	<b>1.815.388</b>	<b>0,00%</b>	<b>7,97%</b>	<b>23,72%</b>	<b>6.164.441</b>	<b>5.227.994</b>

FORMA: 3

NOTA: SE INCLUYE TRASPASOS INTERNOS EN EL PROGRAMADO

(1) CODIGO DEL ENTE: <b>CUADRO 3</b> DENOMINACIÓN: UNIVERSIDAD DE LOS ANDES (ULA) ÓRGANO DE ADSCRIPCIÓN: MINISTERIO DEL PODER POPULAR PARA LA EDUCACIÓN UNIVERSITARIA. UNIDAD EJECUTORA O RESPONSABLE: VICERRECTORADO ADMINISTRATIVO- DIRECCIÓN DE PROGRAMACIÓN Y PRESUPUESTO MES: SEGUNDO TRIMESTRE 2011 PROYECTO O ACCIÓN CENTRALIZADA: (02) FORMACIÓN DE PREGRADO EN CARRERAS LARGAS FECHA 30 06 2011 <b>EJECUCIÓN FINANCIERA MENSUAL DEL PRESUPUESTO DE GASTOS</b> ( En Bolívars)													
(2) PARTIDA	DENOMINACIÓN (3)	LEY PRESUPUESTO (4)	MODIFICACIONES (5)	TOTAL PRESUPUESTO ANUAL (6)	PROGRAMADO	(8) EJECUTADO			% COMPROMETIDO (9)	% CAUSADO (10)	% PAGADO (11)	(12) DISPONIB. PRESUPUESTARIA.	
						COMPROMISO	CAUSADO	PAGADO				MES ANTERIOR	A LA FECHA
401	Gastos de Personal	228.889.316	13.884.098	242.773.414	97.915.009	0	21.915.077	75.878.545	0,00%	9,03%	31,25%	184.170.056	144.979.792
402	Materiales Suministros y Mercancias	8.944.939	541.390	9.486.329	4.206.826	0	2.951.676	1.250.407	0,00%	31,12%	13,18%	8.496.532	5.284.245
403	Servicios No Personales	7.662.388	1.183.117	8.845.505	4.274.981	0	2.152.262	2.118.297	0,00%	24,33%	23,95%	6.944.702	4.574.946
404	Activos Reales	3.608.206	882.619	4.490.825	970.667	0	903.066	65.355	0,00%	20,11%	1,46%	4.169.780	3.522.404
405	Activos Financieros	0	0	0	0	0	0	0	0,00%	0,00%	0,00%	0	0
407	Transferencias y Donaciones	736.461	1.200.120	1.936.581	1.090.808	0	387.482	702.358	0,00%	20,01%	36,27%	1.550.491	846.742
411	Dsiminucion de Pasivos	0 0	0	0	0	0	0	0	0,00%	0,00%	0,00%	0	0
(11)	<b>TOTALES</b>	<b>249.841.310</b>	<b>17.691.344</b>	<b>267.532.654</b>	<b>108.458.291</b>	<b>0</b>	<b>28.309.564</b>	<b>80.014.961</b>	<b>0,00%</b>	<b>10,58%</b>	<b>29,91%</b>	<b>205.331.560</b>	<b>159.208.129</b>

FORMA: 3

NOTA: SE INCLUYE TRASPASOS INTERNOS EN EL PROGRAMADO



(1)														
CODIGO DEL ENTE: <b>CUADRO 3</b> DENOMINACIÓN: UNIVERSIDAD DE LOS ANDES (ULA) ÓRGANO DE ADSCRIPCIÓN: MINISTERIO DEL PODER POPULAR PARA LA EDUCACIÓN UNIVERSITARIA. UNIDAD EJECUTORA O RESPONSABLE: VICERRECTORADO ADMINISTRATIVO- DIRECCIÓN DE PROGRAMACIÓN Y PRESUPUESTO MES: SEGUNDO TRIMESTRE 2011 PROYECTO O ACCIÓN CENTRALIZADA: (03) FORMACIÓN DE POSTGRADO												FECHA		
<b>EJECUCIÓN FINANCIERA MENSUAL DEL PRESUPUESTO DE GASTOS</b> ( En Bolívares)												30 06 2011		
(2)	PARTIDA	DENOMINACIÓN (3)	LEY PRESUPUESTO (4)	MODIFICACIONES (5)	TOTAL PRESUPUESTO ANUAL (6)	PROGRAMADO	(8) EJECUTADO			% COMPROMETIDO (9)	% CAUSADO (10)	% PAGADO (11)	(12) DISPONIB. PRESUUESTARIA.	
							COMPROMISO	CAUSADO	PAGADO				MES ANTERIOR	A LA FECHA
401		Gastos de Personal	19.439.386	1.491.733	20.931.119	6.904.361	0	1.080.899	5.812.996	0,00%	5,16%	27,77%	16.484.757	14.037.223
402		Materiales Suministros y Mercancias	4.370.795	84.639	4.455.434	866.089	0	649.567	214.295	0,00%	14,58%	4,81%	4.327.927	3.591.573
403		Servicios No Personales	6.180.445	16.728	6.197.173	1.659.809	0	681.539	975.172	0,00%	11,00%	15,74%	5.740.620	4.540.463
404		Activos Reales	3.557.479	8.705	3.566.184	356.135	0	173.221	181.131	0,00%	4,86%	5,08%	3.368.033	3.211.832
405		Activos Financieros	0	0	0	0	0	0	0	0,00%	0,00%	0,00%	0	0
407		Transferencias y Donaciones	968.000	77.180	1.045.180	626.370	0	431.147	194.700	0,00%	41,25%	18,63%	737.000	419.333
411		Dsiminucion de Pasivos	0	0	0	0	0	0	0	0,00%	0,00%	0,00%	0	0
(11)		<b>TOTALES</b>	<b>34.516.105</b>	<b>1.678.985</b>	<b>36.195.090</b>	<b>10.412.763</b>	<b>0</b>	<b>3.016.373</b>	<b>7.378.293</b>	<b>0,00%</b>	<b>8,33%</b>	<b>20,38%</b>	<b>30.658.337</b>	<b>25.800.424</b>

FORMA: 3

NOTA: SE INCLUYE TRASPASOS INTERNOS EN EL PROGRAMADO

(1) CODIGO DEL ENTE: <b>CUADRO 3</b> DENOMINACIÓN: UNIVERSIDAD DE LOS ANDES (ULA) ÓRGANO DE ADSCRIPCIÓN: MINISTERIO DEL PODER POPULAR PARA LA EDUCACIÓN UNIVERSITARIA. UNIDAD EJECUTORA O RESPONSABLE: VICERRECTORADO ADMINISTRATIVO- DIRECCIÓN DE PROGRAMACIÓN Y PRESUPUESTO MES: SEGUNDO TRIMESTRE 2011 PROYECTO O ACCIÓN CENTRALIZADA: (04) GENERACIÓN, DIVULGACIÓN Y APLICACIÓN DEL CONOCIMIENTO CON LA SOCIEDAD FECHA: 30 06 2011 <b>EJECUCIÓN FINANCIERA MENSUAL DEL PRESUPUESTO DE GASTOS</b> ( En Bolívares)													
(2) PARTIDA	DENOMINACIÓN (3)	LEY PRESUPUESTO (4)	MODIFICACIONES (5)	TOTAL PRESUPUESTO ANUAL (6)	PROGRAMADO	(8) EJECUTADO			% COMPROMETIDO (9)	% CAUSADO (10)	% PAGADO (11)	(12) DISPONIB. PRESUUESTARIA.	
						COMPROMISO	CAUSADO	PAGADO				MES ANTERIOR	A LA FECHA
401	Gastos de Personal	26.451.767	2.548.334	29.000.101	10.885.029	0	2.389.939	8.480.590	0,00%	8,24%	29,24%	21.612.465	18.129.572
402	Materiales Suministros y Mercancias	4.214.042	82.147	4.296.189	1.555.124	0	1.102.683	450.293	0,00%	25,67%	10,48%	3.651.668	2.743.214
403	Servicios No Personales	8.880.955	306.553	9.187.508	3.067.362	0	1.772.664	1.290.104	0,00%	19,29%	14,04%	8.003.366	6.124.739
404	Activos Reales	2.567.006	128.268	2.695.274	455.485	0	360.751	93.387	0,00%	13,38%	3,46%	2.174.237	2.241.136
405	Activos Financieros	0	0	0	0	0	0	0	0,00%	0,00%	0,00%	0	0
407	Transferencias y Donaciones	4.037.701	-8.328	4.029.373	1.539.587	0	1.054.005	483.567	0,00%	26,16%	12,00%	3.437.998	2.491.801
411	Dsiminucion de Pasivos	0	0	0	0	0	0	0	0,00%	0,00%	0,00%	0	0
(11)	<b>TOTALES</b>	<b>46.151.471</b>	<b>3.056.973</b>	<b>49.208.444</b>	<b>17.502.587</b>	<b>0</b>	<b>6.680.043</b>	<b>10.797.940</b>	<b>0,00%</b>	<b>13,57%</b>	<b>21,94%</b>	<b>38.879.734</b>	<b>31.730.461</b>

FORMA: 3

NOTA: SE INCLUYE TRASPASOS INTERNOS EN EL PROGRAMADO

(1) CODIGO DEL ENTE: <b>CUADRO 3</b> DENOMINACIÓN: UNIVERSIDAD DE LOS ANDES (ULA) ÓRGANO DE ADSCRIPCIÓN: MINISTERIO DEL PODER POPULAR PARA LA EDUCACIÓN UNIVERSITARIA. UNIDAD EJECUTORA O RESPONSABLE: VICERRECTORADO ADMINISTRATIVO- DIRECCIÓN DE PROGRAMACIÓN Y PRESUPUESTO MES: SEGUNDO TRIMESTRE 2011 PROYECTO O ACCIÓN CENTRALIZADA: (05) INTERCAMBIO DEL CONOCIMIENTO CON LA SOCIEDAD FECHA: 30 06 2011 <b>EJECUCIÓN FINANCIERA MENSUAL DEL PRESUPUESTO DE GASTOS</b> ( En Bolívares)													
(2) PARTIDA	DENOMINACIÓN (3)	LEY PRESUPUESTO (4)	MODIFICACIONES (5)	TOTAL PRESUPUESTO ANUAL (6)	PROGRAMADO	(8) EJECUTADO			% COMPROMETIDO (9)	% CAUSADO (10)	% PAGADO (11)	(12) DISPONIB. PRESUUESTARIA.	
						COMPROMISO	CAUSADO	PAGADO				MES ANTERIOR	A LA FECHA
401	Gastos de Personal	9.555.172	1.763.612	11.318.784	4.128.769	0	1.104.086	3.019.023	0,00%	9,75%	26,67%	7.910.210	7.195.675
402	Materiales Suministros y Mercancias	2.451.161	394.787	2.845.948	1.073.797	0	829.457	242.917	0,00%	29,15%	8,54%	1.888.547	1.773.573
403	Servicios No Personales	3.478.522	185.215	3.663.737	1.678.682	0	985.166	691.684	0,00%	26,89%	18,88%	2.618.747	1.986.888
404	Activos Reales	454.323	92.713	547.036	192.012	0	143.176	48.562	0,00%	26,17%	8,88%	366.095	355.297
405	Activos Financieros	0	0	0	0	0	0	0	0,00%	0,00%	0,00%	0	0
407	Transferencias y Donaciones	671.439	-300.000	371.439	370.958	0	169.633	201.139	0,00%	45,67%	54,15%	447.626	667
411	Dsiminucion de Pasivos	0	0	0	0	0	0	0	0,00%	0,00%	0,00%	0	0
(11)	<b>TOTALES</b>	<b>16.610.617</b>	<b>2.136.327</b>	<b>18.746.944</b>	<b>7.444.217</b>	<b>0</b>	<b>3.231.519</b>	<b>4.203.325</b>	<b>0,00%</b>	<b>17,24%</b>	<b>22,42%</b>	<b>13.231.226</b>	<b>11.312.100</b>

FORMA: 3

NOTA: SE INCLUYE TRASPASOS INTERNOS EN EL PROGRAMADO

(1) <b>CUADRO 3</b> CODIGO DEL ENTE: DENOMINACIÓN: UNIVERSIDAD DE LOS ANDES (ULA) ÓRGANO DE ADSCRIPCIÓN: MINISTERIO DEL PODER POPULAR PARA LA EDUCACIÓN UNIVERSITARIA. UNIDAD EJECUTORA O RESPONSABLE: VICERRECTORADO ADMINISTRATIVO- DIRECCIÓN DE PROGRAMACIÓN Y PRESUPUESTO MES: SEGUNDO TRIMESTRE 2011 PROYECTO O ACCIÓN CENTRALIZADA: (06) CAPTACIÓN, PERMANENCIA Y FORMACIÓN INTEGRAL DEL ESTUDIANTE FECHA 30 06 2011 <b>EJECUCIÓN FINANCIERA MENSUAL DEL PRESUPUESTO DE GASTOS</b> ( En Bolívares)													
(2) PARTIDA	DENOMINACIÓN (3)	LEY PRESUPUESTO (4)	MODIFICACIONES (5)	TOTAL PRESUPUESTO ANUAL (6)	PROGRAMADO	(8) EJECUTADO			% COMPROMETIDO (9)	% CAUSADO (10)	% PAGADO (11)	(12) DISPONIB. PRESUUESTARIA.	
						COMPROMISO	CAUSADO	PAGADO				MES ANTERIOR	A LA FECHA
401	Gastos de Personal	15.295.159	1.753.442	17.048.601	7.423.675	0	2.800.078	4.615.073	0,00%	16,42%	27,07%	12.276.408	9.633.450
402	Materiales Suministros y Mercancias	31.863.643	-12.211.764	19.651.879	11.518.984	0	6.639.203	4.869.955	0,00%	33,78%	24,78%	15.075.721	8.142.722
403	Servicios No Personales	6.704.637	12.958.994	19.663.631	14.094.003	0	6.883.896	7.200.276	0,00%	35,01%	36,62%	11.514.319	5.579.460
404	Activos Reales	237.000	1.030.000	1.267.000	1.142.634	0	641.551	500.449	0,00%	50,64%	39,50%	181.000	125.000
405	Activos Financieros	0	0	0	0	0	0	0	0,00%	0,00%	0,00%	0	0
407	Transferencias y Donaciones	15.850.287	902.127	16.752.414	8.751.195	0	8.238.236	504.583	0,00%	49,18%	3,01%	11.493.816	8.009.595
411	Dsiminucion de Pasivos	0	0	0	0	0	0	0	0,00%	0,00%	0,00%	0	0
(11)	<b>TOTALES</b>	<b>69.950.726</b>	<b>4.432.800</b>	<b>74.383.526</b>	<b>42.930.491</b>	<b>0</b>	<b>25.202.963</b>	<b>17.690.336</b>	<b>0,00%</b>	<b>33,88%</b>	<b>23,78%</b>	<b>50.541.263</b>	<b>31.490.227</b>

FORMA: 3

NOTA: SE INCLUYE TRASPASOS INTERNOS EN EL PROGRAMADO

(1) CODIGO DEL ENTE: <b>CUADRO 3</b> DENOMINACIÓN: UNIVERSIDAD DE LOS ANDES (ULA) ÓRGANO DE ADSCRIPCIÓN: MINISTERIO DEL PODER POPULAR PARA LA EDUCACIÓN UNIVERSITARIA. UNIDAD EJECUTORA O RESPONSABLE: VICERRECTORADO ADMINISTRATIVO- DIRECCIÓN DE PROGRAMACIÓN Y PRESUPUESTO MES: SEGUNDO TRIMESTRE 2011 PROYECTO O ACCIÓN CENTRALIZADA: (07) FORTALECIMIENTO Y DESARROLLO DE LA GESTIÓN CIENTÍFICA, HUMANÍSTICA Y TECNOLÓGICA FECHA: 30 06 2011 <b>EJECUCIÓN FINANCIERA MENSUAL DEL PRESUPUESTO DE GASTOS</b> ( En Bolívares)													
(2) PARTIDA	DENOMINACIÓN (3)	LEY PRESUPUESTO (4)	MODIFICACIONES (5)	TOTAL PRESUPUESTO ANUAL (6)	PROGRAMADO	(8) EJECUTADO			% COMPROMETIDO (9)	% CAUSADO (10)	% PAGADO (11)	(12) DISPONIB. PRESUUESTARIA.	
						COMPROMISO	CAUSADO	PAGADO				MES ANTERIOR	A LA FECHA
401	Gastos de Personal	10.196.015	1.665.255	11.861.270	4.715.845	0	1.047.599	3.662.316	0,00%	8,83%	30,88%	8.105.317	7.151.356
402	Materiales Suministros y Mercancias	1.522.475	-24.516	1.497.959	452.984	0	427.677	24.558	0,00%	28,55%	1,64%	1.438.872	1.045.724
403	Servicios No Personales	926.007	187.137	1.113.144	205.341	0	179.853	24.931	0,00%	16,16%	2,24%	1.058.740	908.360
404	Activos Reales	6.374.836	3.507.903	9.882.739	1.315.634	0	1.310.693	0	0,00%	13,26%	0,00%	9.859.833	8.572.046
405	Activos Financieros	0	0	0	0	0	0	0	0,00%	0,00%	0,00%	0	0
407	Transferencias y Donaciones	2.700.000	19.580	2.719.580	1.437.606	0	1.436.247	0	0,00%	52,81%	0,00%	1.991.667	1.283.333
411	Dsiminucion de Pasivos	0	0	0	0	0	0	0	0,00%	0,00%	0,00%	0	0
(11)	<b>TOTALES</b>	<b>21.719.333</b>	<b>5.355.359</b>	<b>27.074.692</b>	<b>8.127.410</b>	<b>0</b>	<b>4.402.069</b>	<b>3.711.804</b>	<b>0,00%</b>	<b>16,26%</b>	<b>13,71%</b>	<b>22.454.428</b>	<b>18.960.819</b>

FORMA: 3

NOTA: SE INCLUYE TRASPASOS INTERNOS EN EL PROGRAMADO

(1) CODIGO DEL ENTE: <b>CUADRO 3</b> DENOMINACIÓN: UNIVERSIDAD DE LOS ANDES (ULA) ÓRGANO DE ADSCRIPCIÓN: MINISTERIO DEL PODER POPULAR PARA LA EDUCACIÓN UNIVERSITARIA. UNIDAD EJECUTORA O RESPONSABLE: VICERRECTORADO ADMINISTRATIVO- DIRECCIÓN DE PROGRAMACIÓN Y PRESUPUESTO MES: SEGUNDO TRIMESTRE 2011 PROYECTO O ACCIÓN CENTRALIZADA: (08) DESARROLLO Y MANTENIMIENTO DE LA INFRAESTRUCTURA FECHA 30 06 2011 <b>EJECUCIÓN FINANCIERA MENSUAL DEL PRESUPUESTO DE GASTOS</b> ( En Bolívars)													
(2) PARTIDA	DENOMINACIÓN (3)	LEY PRESUPUESTO (4)	MODIFICACIONES (5)	TOTAL PRESUPUESTO ANUAL (6)	PROGRAMADO	(8) EJECUTADO			% COMPROMETIDO (9)	% CAUSADO (10)	% PAGADO (11)	(12) DISPONIB. PRESUUESTARIA.	
						COMPROMISO	CAUSADO	PAGADO				MES ANTERIOR	A LA FECHA
401	Gastos de Personal	3.864.044	1.291.187	5.155.231	1.725.603	0	369.619	1.353.406	0,00%	7,17%	26,25%	3.095.244	3.432.206
402	Materiales Suministros y Mercancias	675.833	232.648	908.481	649.354	0	252.172	396.728	0,00%	27,76%	43,67%	397.331	259.581
403	Servicios No Personales	941.858	1.667.319	2.609.177	609.948	0	543.529	65.114	0,00%	20,83%	2,50%	1.857.996	2.000.534
404	Activos Reales	625.000	9.104.684	9.729.684	1.095.860	0	1.090.995	0	0,00%	11,21%	0,00%	9.540.736	8.638.690
405	Activos Financieros	0	0	0	0	0	0	0	0,00%	0,00%	0,00%	0	0
407	Transferencias y Donaciones	0	0	0	0	0	0	0	0,00%	0,00%	0,00%	0	0
411	Dsiminucion de Pasivos	0	0	0	0	0	0	0	0,00%	0,00%	0,00%	0	0
(11)	<b>TOTALES</b>	<b>6.106.735</b>	<b>12.295.839</b>	<b>18.402.574</b>	<b>4.080.765</b>	<b>0</b>	<b>2.256.315</b>	<b>1.815.249</b>	<b>0,00%</b>	<b>12,26%</b>	<b>9,86%</b>	<b>14.891.308</b>	<b>14.331.010</b>

FORMA: 3

NOTA: SE INCLUYE TRASPASOS INTERNOS EN EL PROGRAMADO

(1) CODIGO DEL ENTE: <b>CUADRO 3</b> DENOMINACIÓN: UNIVERSIDAD DE LOS ANDES (ULA) ÓRGANO DE ADSCRIPCIÓN: MINISTERIO DEL PODER POPULAR PARA LA EDUCACIÓN UNIVERSITARIA. UNIDAD EJECUTORA O RESPONSABLE: VICERRECTORADO ADMINISTRATIVO- DIRECCIÓN DE PROGRAMACIÓN Y PRESUPUESTO MES: SEGUNDO TRIMESTRE 2011 PROYECTO O ACCIÓN CENTRALIZADA: (91) DIRECCIÓN Y COORDINACIÓN GASTOS DE LOS TRABAJADORES FECHA: 30 06 2011 <b>EJECUCIÓN FINANCIERA MENSUAL DEL PRESUPUESTO DE GASTOS</b> ( En Bolivares)													
(2) PARTIDA	DENOMINACIÓN (3)	LEY PRESUPUESTO (4)	MODIFICACIONES (5)	TOTAL PRESUPUESTO ANUAL (6)	PROGRAMADO	(8) EJECUTADO			% COMPROMETIDO (9)	% CAUSADO (10)	% PAGADO (11)	(12) DISPONIB. PRESUUESTARIA.	
						COMPROMISO	CAUSADO	PAGADO				MES ANTERIOR	A LA FECHA
401	Gastos de Personal	157.178.456	17.463.938	174.642.394	64.161.756	0	22.592.479	41.481.955	0,00%	12,94%	23,75%	132.810.358	110.567.960
402	Materiales Suministros y Mercancias	0	0	0	0	0	0	0	0,00%	0,00%	0,00%	0	0
403	Servicios No Personales	188.638	443.460	632.098	129.492	0	129.176	0	0,00%	20,44%	0,00%	438.042	502.922
404	Activos Reales	0	0	0	0	0	0	0	0,00%	0,00%	0,00%	0	0
405	Activos Financieros	0	0	0	0	0	0	0	0,00%	0,00%	0,00%	0	0
407	Transferencias y Donaciones	0	0	0	0	0	0	0	0,00%	0,00%	0,00%	0	0
411	Dsiminucion de Pasivos	0	0	0	0	0	0	0	0,00%	0,00%	0,00%	0	0
(11)	<b>TOTALES</b>	<b>157.367.094</b>	<b>17.907.398</b>	<b>175.274.492</b>	<b>64.291.247</b>	<b>0</b>	<b>22.721.655</b>	<b>41.481.955</b>	<b>0,00%</b>	<b>12,96%</b>	<b>23,67%</b>	<b>133.248.400</b>	<b>111.070.881</b>

FORMA: 3

NOTA: SE INCLUYE TRASPASOS INTERNOS EN EL PROGRAMADO

(1) CODIGO DEL ENTE: <b>CUADRO 3</b> DENOMINACIÓN: UNIVERSIDAD DE LOS ANDES (ULA) ÓRGANO DE ADSCRIPCIÓN: MINISTERIO DEL PODER POPULAR PARA LA EDUCACIÓN UNIVERSITARIA. UNIDAD EJECUTORA O RESPONSABLE: VICERRECTORADO ADMINISTRATIVO- DIRECCIÓN DE PROGRAMACIÓN Y PRESUPUESTO MES: SEGUNDO TRIMESTRE 2011 PROYECTO O ACCIÓN CENTRALIZADA: (92) GESTIÓN ADMINISTRATIVA FECHA 30 06 2011 <b>EJECUCIÓN FINANCIERA MENSUAL DEL PRESUPUESTO DE GASTOS</b> ( En Bolívars)													
(2) PARTIDA	DENOMINACIÓN (3)	LEY PRESUPUESTO (4)	MODIFICACIONES (5)	TOTAL PRESUPUESTO ANUAL (6)	PROGRAMADO	(8) EJECUTADO			% COMPROMETIDO (9)	% CAUSADO (10)	% PAGADO (11)	(12) DISPONIB. PRESUUESTARIA.	
						COMPROMISO	CAUSADO	PAGADO				MES ANTERIOR	A LA FECHA
401	Gastos de Personal	0	0	0	0	0	0	0	0,00%	0,00%	0,00%	0	0
402	Materiales Suministros y Mercancias	31.893.343	3.805.822	35.699.165	8.152.610	0	6.175.873	1.958.888	0,00%	17,30%	5,49%	32.925.353	27.564.404
403	Servicios No Personales	22.255.092	3.807.716	26.062.808	8.899.222	0	6.880.764	2.005.426	0,00%	26,40%	7,69%	24.048.622	17.176.617
404	Activos Reales	4.016.569	3.890.585	7.907.154	648.912	0	528.566	116.392	0,00%	6,68%	1,47%	7.432.466	7.262.196
405	Activos Financieros	800.000	0	800.000	400	0	0	0	0,00%	0,00%	0,00%	800.000	800.000
407	Transferencias y Donaciones	13.431.267	16.882.594	30.313.861	15.086.869	0	14.980.692	91.020	0,00%	49,42%	0,30%	24.106.824	15.242.149
411	Dsiminucion de Pasivos	26.866.362	24.320.193	51.186.555	35.326.394	0	3.031.810	32.268.991	0,00%	5,92%	63,04%	39.965.445	15.885.754
(11)	<b>TOTALES</b>	<b>99.262.633</b>	<b>52.706.909</b>	<b>151.969.542</b>	<b>68.114.407</b>	<b>0</b>	<b>31.597.706</b>	<b>36.440.717</b>	<b>0,00%</b>	<b>20,79%</b>	<b>23,98%</b>	<b>129.278.711</b>	<b>83.931.120</b>

FORMA: 3

NOTA: SE INCLUYE TRASPASOS INTERNOS EN EL PROGRAMADO



(1) CODIGO DEL ENTE: <b>CUADRO 3</b> DENOMINACIÓN: UNIVERSIDAD DE LOS ANDES (ULA) ÓRGANO DE ADSCRIPCIÓN: MINISTERIO DEL PODER POPULAR PARA LA EDUCACIÓN UNIVERSITARIA. UNIDAD EJECUTORA O RESPONSABLE: VICERRECTORADO ADMINISTRATIVO- DIRECCIÓN DE PROGRAMACIÓN Y PRESUPUESTO MES: SEGUNDO TRIMESTRE 2011 PROYECTO O ACCIÓN CENTRALIZADA: (93) PREVISIÓN Y PROTECCIÓN SOCIAL FECHA 30 06 2011 <b>EJECUCIÓN FINANCIERA MENSUAL DEL PRESUPUESTO DE GASTOS</b> ( En Bolívares)													
(2) PARTIDA	DENOMINACIÓN (3)	LEY PRESUPUESTO (4)	MODIFICACIONES (5)	TOTAL PRESUPUESTO ANUAL (6)	PROGRAMADO	(8) EJECUTADO			% COMPROMETIDO (9)	% CAUSADO (10)	% PAGADO (11)	(12) DISPONIB. PRESUUESTARIA.	
						COMPROMISO	CAUSADO	PAGADO				MES ANTERIOR	A LA FECHA
401	Gastos de Personal	0	1.236.870	1.236.870	618	0	0	0	0,00%	0,00%	0,00%	65.406	1.236.870
402	Materiales Suministros y Mercancías	0	0	0	0	0	0	0	0,00%	0,00%	0,00%	0	0
403	Servicios No Personales	0	0	0	0	0	0	0	0,00%	0,00%	0,00%	0	0
404	Activos Reales	0	0	0	0	0	0	0	0,00%	0,00%	0,00%	0	0
405	Activos Financieros	0	0	0	0	0	0	0	0,00%	0,00%	0,00%	0	0
407	Transferencias y Donación	294.911.083	16.537.534	311.448.617	135.054.037	0	9.473.647	125.424.666	0,00%	3,04%	40,27%	237.020.823	176.550.305
411	Dsiminucion de Pasivos	0	0	0	0	0	0	0	0,00%	0,00%	0,00%	0	0
(11)	<b>TOTALES</b>	<b>294.911.083</b>	<b>17.774.404</b>	<b>312.685.487</b>	<b>135.054.655</b>	<b>0</b>	<b>9.473.647</b>	<b>125.424.666</b>	<b>0,00%</b>	<b>3,03%</b>	<b>40,11%</b>	<b>237.086.229</b>	<b>177.787.175</b>

FORMA: 3

NOTA: SE INCLUYE TRASPASOS INTERNOS EN EL PROGRAMADO

(1) CODIGO DEL ENTE: <b>CUADRO 3</b> DENOMINACIÓN: UNIVERSIDAD DE LOS ANDES (ULA) ÓRGANO DE ADSCRIPCIÓN: MINISTERIO DEL PODER POPULAR PARA LA EDUCACIÓN UNIVERSITARIA. UNIDAD EJECUTORA O RESPONSABLE: VICERRECTORADO ADMINISTRATIVO- DIRECCIÓN DE PROGRAMACIÓN Y PRESUPUESTO MES: TERCER TRIMESTRE 2011 PROYECTO O ACCIÓN CENTRALIZADA: (01) FORMACIÓN DE PREGRADO EN CARRERAS CORTAS FECHA: 30 09 2011 <b>EJECUCIÓN FINANCIERA MENSUAL DEL PRESUPUESTO DE GASTOS</b> ( En Bolívares)													
(2) PARTIDA	DENOMINACIÓN (3)	LEY PRESUPUESTO (4)	MODIFICACIONES (5)	TOTAL PRESUPUESTO ANUAL (6)	PROGRAMADO	(8) EJECUTADO			% COMPROMETIDO (9)	% CAUSADO (10)	% PAGADO (11)	(12) DISPONIB. PRESUUESTARIA.	
						COMPROMISO	CAUSADO	PAGADO				MES ANTERIOR	A LA FECHA
401	Gastos de Personal	5.182.682	1.468.780	6.651.462	4.013.314	0	598.796	3.411.192	0,00%	9,00%	51,28%	3.785.799	2.641.474
402	Materiales Suministros y Mercancias	733.423	4.358	737.781	171.389	0	20.891	150.128	0,00%	2,83%	20,35%	667.461	566.761
403	Servicios No Personales	614.225	765	614.990	379.663	0	87.897	291.458	0,00%	14,29%	47,39%	352.068	235.634
404	Activos Reales	400.000	6.308	406.308	6.511	0	5.208	1.100	0,00%	1,28%	0,27%	400.000	400.000
405	Activos Financieros	0	0	0	0	0	0	0	0,00%	0,00%	0,00%	0	0
407	Transferencias y Donacio	45.330	14.803	60.133	60.133	0	23.536	36.598	0,00%	39,14%	60,86%	22.665	0
411	Dsiminucion de Pasivos	0	0	0	0	0	0	0	0,00%	0,00%	0,00%	0	0
(11)	<b>TOTALES</b>	<b>6.975.660</b>	<b>1.495.015</b>	<b>8.470.675</b>	<b>4.631.011</b>	<b>0</b>	<b>736.329</b>	<b>3.890.477</b>	<b>0,00%</b>	<b>8,69%</b>	<b>45,93%</b>	<b>5.227.994</b>	<b>3.843.869</b>

FORMA: 3

NOTA: SE INCLUYE TRASPASOS INTERNOS EN EL PROGRAMADO

(1) CODIGO DEL ENTE: <b>CUADRO 3</b> DENOMINACIÓN: UNIVERSIDAD DE LOS ANDES (ULA) ÓRGANO DE ADSCRIPCIÓN: MINISTERIO DEL PODER POPULAR PARA LA EDUCACIÓN UNIVERSITARIA. UNIDAD EJECUTORA O RESPONSABLE: VICERRECTORADO ADMINISTRATIVO- DIRECCIÓN DE PROGRAMACIÓN Y PRESUPUESTO MES: TERCER TRIMESTRE 2011 PROYECTO O ACCIÓN CENTRALIZADA: (02) FORMACIÓN DE PREGRADO EN CARRERAS LARGAS FECHA: 30 09 2011													
<b>EJECUCIÓN FINANCIERA MENSUAL DEL PRESUPUESTO DE GASTOS</b>													
( En Bolívares)													
(2) PARTIDA	DENOMINACIÓN (3)	LEY PRESUPUESTO (4)	MODIFICACIONES (5)	TOTAL PRESUPUESTO ANUAL (6)	PROGRAMADO	(8) EJECUTADO			% COMPROMETIDO (9)	% CAUSADO (10)	% PAGADO (11)	(12) DISPONIB. PRESUESTARIA	
						COMPROMISO	CAUSADO	PAGADO				MES ANTERIOR	A LA FECHA
401	Gastos de Personal	228.889.316	64.850.857	293.740.173	217.769.156	0	34.250.724	183.371.562	0,00%	11,66%	62,43%	144.979.792	76.117.887
402	Materiales Suministros y Mercancias	8.944.939	2.313.141	11.258.080	5.707.788	0	2.963.558	2.738.601	0,00%	26,32%	24,33%	5.284.245	5.555.921
403	Servicios No Personales	7.662.388	3.663.588	11.325.976	6.737.089	0	3.027.038	3.704.389	0,00%	26,73%	32,71%	4.574.946	4.594.550
404	Activos Reales	3.608.206	1.263.024	4.871.230	1.938.695	0	1.795.299	140.961	0,00%	36,86%	2,89%	3.522.404	2.934.971
405	Activos Financieros	0	0	0	0	0	0	0	0,00%	0,00%	0,00%	0	0
407	Transferencias y Donaciones	736.461	2.041.125	2.777.586	1.954.429	0	973.660	979.380	0,00%	35,05%	35,26%	846.742	824.546
411	Dsiminucion de Pasivos	0	0	0	0	0	0	0	0,00%	0,00%	0,00%	0	0
(11)	<b>TOTALES</b>	<b>249.841.310</b>	<b>74.131.736</b>	<b>323.973.046</b>	<b>234.107.157</b>	<b>0</b>	<b>43.010.278</b>	<b>190.934.892</b>	<b>0,00%</b>	<b>13,28%</b>	<b>58,94%</b>	<b>159.208.129</b>	<b>90.027.876</b>

FORMA: 3

NOTA: SE INCLUYE TRASPASOS INTERNOS EN EL PROGRAMADO

(1) CODIGO DEL ENTE: <b>CUADRO 3</b> DENOMINACIÓN: UNIVERSIDAD DE LOS ANDES (ULA) ÓRGANO DE ADSCRIPCIÓN: MINISTERIO DEL PODER POPULAR PARA LA EDUCACIÓN UNIVERSITARIA. UNIDAD EJECUTORA O RESPONSABLE: VICERRECTORADO ADMINISTRATIVO- DIRECCIÓN DE PROGRAMACIÓN Y PRESUPUESTO MES: TERCER TRIMESTRE 2011 PROYECTO O ACCIÓN CENTRALIZADA: (03) FORMACIÓN DE POSTGRADO FECHA: 30 09 2011 <b>EJECUCIÓN FINANCIERA MENSUAL DEL PRESUPUESTO DE GASTOS</b> ( En Bolívares)													
(2) PARTIDA	DENOMINACIÓN (3)	LEY PRESUPUESTO (4)	MODIFICACIONES (5)	TOTAL PRESUPUESTO ANUAL (6)	PROGRAMADO	(8) EJECUTADO			% COMPROMETIDO (9)	% CAUSADO (10)	% PAGADO (11)	(12) DISPONIB. PRESUUESTARIA.	
						COMPROMISO	CAUSADO	PAGADO				MES ANTERIOR	A LA FECHA
401	Gastos de Personal	19.439.386	4.166.526	23.605.912	11.877.435	0	1.625.190	10.240.442	0,00%	6,88%	43,38%	14.037.223	11.740.280
402	Materiales Suministros y Mercancias	4.370.795	80.430	4.451.225	1.363.136	0	923.624	437.287	0,00%	20,75%	9,82%	3.591.573	3.090.314
403	Servicios No Personales	6.180.445	-13.415	6.167.030	2.589.051	0	935.527	1.650.440	0,00%	15,17%	26,76%	4.540.463	3.581.063
404	Activos Reales	3.557.479	16.056	3.573.535	991.480	0	631.082	358.611	0,00%	17,66%	10,04%	3.211.832	2.583.842
405	Activos Financieros	0	0	0	0	0	0	0	0,00%	0,00%	0,00%	0	0
407	Transferencias y Donaciones	968.000	151.702	1.119.702	1.119.702	0	715.773	403.929	0,00%	63,93%	36,07%	419.333	0
411	Dsiminucion de Pasivos	0	0	0	0	0	0	0	0,00%	0,00%	0,00%	0	0
(11)	<b>TOTALES</b>	<b>34.516.105</b>	<b>4.401.299</b>	<b>38.917.404</b>	<b>17.940.804</b>	<b>0</b>	<b>4.831.196</b>	<b>13.090.709</b>	<b>0,00%</b>	<b>12,41%</b>	<b>33,64%</b>	<b>25.800.424</b>	<b>20.995.499</b>

FORMA: 3

NOTA: SE INCLUYE TRASPASOS INTERNOS EN EL PROGRAMADO

(1) CODIGO DEL ENTE: <b>CUADRO 3</b> DENOMINACIÓN: UNIVERSIDAD DE LOS ANDES (ULA) ÓRGANO DE ADSCRIPCIÓN: MINISTERIO DEL PODER POPULAR PARA LA EDUCACIÓN UNIVERSITARIA. UNIDAD EJECUTORA O RESPONSABLE: VICERRECTORADO ADMINISTRATIVO- DIRECCIÓN DE PROGRAMACIÓN Y PRESUPUESTO MES: TERCER TRIMESTRE 2011 PROYECTO O ACCIÓN CENTRALIZADA: (04) GENERACIÓN, DIVULGACIÓN Y APLICACIÓN DEL CONOCIMIENTO CON LA SOCIEDAD FECHA: 30 09 2011													
<b>EJECUCIÓN FINANCIERA MENSUAL DEL PRESUPUESTO DE GASTOS</b>													
<b>( En Bolívars)</b>													
(2) PARTIDA	DENOMINACIÓN (3)	LEY PRESUPUESTO (4)	MODIFICACIONES (5)	TOTAL PRESUPUESTO ANUAL (6)	PROGRAMADO	(8) EJECUTADO			% COMPRO- METIDO (9)	% CAUSADO (10)	% PAGADO (11)	(12) DISPONIB. PRESUUESTARIA.	
						COMPROMISO	CAUSADO	PAGADO				MES ANTERIOR	A LA FECHA
401	Gastos de Personal	26.451.767	8.350.691	34.802.458	23.982.812	0	3.920.148	20.045.263	0,00%	11,26%	57,60%	18.129.572	10.837.047
402	Materiales Suministros y Mercancias	4.214.042	-472	4.213.570	1.546.559	0	876.140	668.311	0,00%	20,79%	15,86%	2.743.214	2.669.118
403	Servicios No Personales	8.880.955	111.760	8.992.715	3.737.371	0	2.270.599	1.462.276	0,00%	25,25%	16,26%	6.124.739	5.259.840
404	Activos Reales	2.567.006	147.688	2.714.694	1.419.252	0	1.238.653	179.241	0,00%	45,63%	6,60%	2.241.136	1.296.800
405	Activos Financieros	0	0	0	0	0	0	0	0,00%	0,00%	0,00%	0	0
407	Transferencias y Donaciones	4.037.701	245.816	4.283.517	4.221.379	0	3.323.877	895.360	0,00%	77,60%	20,90%	2.491.801	64.280
411	Dsiminucion de Pasivos	0	0	0	0	0	0	0	0,00%	0,00%	0,00%	0	0
(11)	<b>TOTALES</b>	<b>46.151.471</b>	<b>8.855.483</b>	<b>55.006.954</b>	<b>34.907.372</b>	<b>0</b>	<b>11.629.418</b>	<b>23.250.451</b>	<b>0,00%</b>	<b>21,14%</b>	<b>42,27%</b>	<b>31.730.461</b>	<b>20.127.085</b>

FORMA: 3

NOTA: SE INCLUYE TRASPASOS INTERNOS EN EL PROGRAMADO

(1)														
CUADRO 3												FECHA		
CODIGO DEL ENTE: DENOMINACIÓN: UNIVERSIDAD DE LOS ANDES (ULA) ÓRGANO DE ADSCRIPCIÓN: MINISTERIO DEL PODER POPULAR PARA LA EDUCACIÓN UNIVERSITARIA. UNIDAD EJECUTORA O RESPONSABLE: VICERRECTORADO ADMINISTRATIVO- DIRECCIÓN DE PROGRAMACIÓN Y PRESUPUESTO MES: TERCER TRIMESTRE 2011 PROYECTO O ACCIÓN CENTRALIZADA: (05) INTERCAMBIO DEL CONOCIMIENTO CON LA SOCIEDAD												30 09 2011		
EJECUCIÓN FINANCIERA MENSUAL DEL PRESUPUESTO DE GASTOS ( En Bolívares)														
(2)	PARTIDA	DENOMINACIÓN (3)	LEY PRESUPUESTO (4)	MODIFICA- CIONES (5)	TOTAL PRESUPUESTO ANUAL (6)	PROGRAMADO	(8) EJECUTADO			% COMPRO- METIDO (9)	% CAUSADO (10)	% PAGADO (11)	(12) DISPONIB. PRESUUESTARIA.	
							COMPROMISO	CAUSADO	PAGADO				MES ANTERIOR	A LA FECHA
	401	Gastos de Personal	9.555.172	3.943.577	13.498.749	8.923.712	0	1.838.633	7.078.330	0,00%	13,62%	52,44%	7.195.675	4.581.786
	402	Materiales Suministros y Mercancias	2.451.161	591.485	3.042.646	1.605.967	0	801.441	803.004	0,00%	26,34%	26,39%	1.773.573	1.438.200
	403	Servicios No Personales	3.478.522	-85.615	3.392.907	2.586.291	0	1.301.350	1.283.244	0,00%	38,36%	37,82%	1.986.888	808.312
	404	Activos Reales	454.323	92.713	547.036	268.071	0	215.926	51.872	0,00%	39,47%	9,48%	355.297	279.238
	405	Activos Financieros	0	0	0	0	0	0	0	0,00%	0,00%	0,00%	0	0
	407	Transferencias y Donacio	671.439	-300.000	371.439	371.439	0	52.500	318.939	0,00%	14,13%	85,87%	667	0
	411	Dsiminucion de Pasivos	0	0	0	0	0	0	0	0,00%	0,00%	0,00%	0	0
(11)	<b>TOTALES</b>		<b>16.610.617</b>	<b>4.242.159</b>	<b>20.852.776</b>	<b>13.755.480</b>	<b>0</b>	<b>4.209.850</b>	<b>9.535.389</b>	<b>0,00%</b>	<b>20,19%</b>	<b>45,73%</b>	<b>11.312.100</b>	<b>7.107.537</b>

FORMA: 3

NOTA: SE INCLUYE TRASPASOS INTERNOS EN EL PROGRAMADO

(1) CODIGO DEL ENTE: <b>CUADRO 3</b> DENOMINACIÓN: UNIVERSIDAD DE LOS ANDES (ULA) ÓRGANO DE ADSCRIPCIÓN: MINISTERIO DEL PODER POPULAR PARA LA EDUCACIÓN UNIVERSITARIA. UNIDAD EJECUTORA O RESPONSABLE: VICERRECTORADO ADMINISTRATIVO- DIRECCIÓN DE PROGRAMACIÓN Y PRESUPUESTO MES: TERCER TRIMESTRE 2011 PROYECTO O ACCIÓN CENTRALIZADA: (06) CAPTACIÓN, PERMANENCIA Y FORMACIÓN INTEGRAL DEL ESTUDIANTE FECHA: 30 09 2011 <b>EJECUCIÓN FINANCIERA MENSUAL DEL PRESUPUESTO DE GASTOS</b> ( En Bolívars)													
(2) PARTIDA	DENOMINACIÓN (3)	LEY PRESUPUESTO (4)	MODIFICACIONES (5)	TOTAL PRESUPUESTO ANUAL (6)	PROGRAMADO	(8) EJECUTADO			% COMPROMETIDO (9)	% CAUSADO (10)	% PAGADO (11)	(12) DISPONIB. PRESUUESTARIA.	
						COMPROMISO	CAUSADO	PAGADO				MES ANTERIOR	A LA FECHA
401	Gastos de Personal	15.295.159	5.889.212	21.184.371	15.952.558	0	4.850.261	11.091.705	0,00%	22,90%	52,36%	9.633.450	5.242.405
402	Materiales Suministros y Mercancias	31.863.643	-7.980.975	23.882.668	21.296.225	0	11.149.651	10.134.633	0,00%	46,69%	42,44%	8.142.722	2.598.384
403	Servicios No Personales	6.704.637	16.428.335	23.132.972	22.545.434	0	9.060.130	13.473.738	0,00%	39,17%	58,24%	5.579.460	599.104
404	Activos Reales	237.000	1.383.923	1.620.923	1.530.412	0	414.167	1.115.435	0,00%	25,55%	68,81%	125.000	91.321
405	Activos Financieros	0	0	0	0	0	0	0	0,00%	0,00%	0,00%	0	0
407	Transferencias y Donacio	15.850.287	5.613.483	21.463.770	16.208.107	0	15.379.736	817.640	0,00%	71,65%	3,81%	8.009.595	5.266.395
411	Dsiminucion de Pasivos	0	0	0	0	0	0	0	0,00%	0,00%	0,00%	0	0
(11)	<b>TOTALES</b>	<b>69.950.726</b>	<b>21.333.979</b>	<b>91.284.705</b>	<b>77.532.737</b>	<b>0</b>	<b>40.853.945</b>	<b>36.633.150</b>	<b>0,00%</b>	<b>44,75%</b>	<b>40,13%</b>	<b>31.490.227</b>	<b>13.797.610</b>

FORMA: 3

NOTA: SE INCLUYE TRASPASOS INTERNOS EN EL PROGRAMADO

(1) CODIGO DEL ENTE: <b>CUADRO 3</b> DENOMINACIÓN: UNIVERSIDAD DE LOS ANDES (ULA) ÓRGANO DE ADSCRIPCIÓN: MINISTERIO DEL PODER POPULAR PARA LA EDUCACIÓN UNIVERSITARIA. UNIDAD EJECUTORA O RESPONSABLE: VICERRECTORADO ADMINISTRATIVO- DIRECCIÓN DE PROGRAMACIÓN Y PRESUPUESTO MES: TERCER TRIMESTRE 2011 PROYECTO O ACCIÓN CENTRALIZADA: (07) FORTALECIMIENTO Y DESARROLLO DE LA GESTIÓN CIENTÍFICA, HUMANÍSTICA Y TECNOLÓGICA FECHA: 30 09 2011 <b>EJECUCIÓN FINANCIERA MENSUAL DEL PRESUPUESTO DE GASTOS</b> ( En Bolívares)													
(2) PARTIDA	DENOMINACIÓN (3)	LEY PRESUPUESTO (4)	MODIFICA- CIONES (5)	TOTAL PRESUPUESTO ANUAL (6)	PROGRAMADO	(8) EJECUTADO			% COMPRO- METIDO (9)	% CAUSADO (10)	% PAGADO (11)	(12) DISPONIB. PRESUUESTARIA.	
						COMPROMISO	CAUSADO	PAGADO				MES ANTERIOR	A LA FECHA
401	Gastos de Personal	10.196.015	4.587.288	14.783.303	10.730.378	0	1.702.545	9.020.441	0,00%	11,52%	61,02%	7.151.356	4.060.317
402	Materiales Suministros y Mercancias	1.522.475	-51.016	1.471.459	654.919	0	458.059	196.125	0,00%	31,13%	13,33%	1.045.724	817.276
403	Servicios No Personales	926.007	208.843	1.134.850	352.058	0	270.714	80.776	0,00%	23,85%	7,12%	908.360	783.360
404	Activos Reales	6.374.836	3.514.403	9.889.239	2.311.074	0	2.093.809	212.320	0,00%	21,17%	2,15%	8.572.046	7.583.109
405	Activos Financieros	0	0	0	0	0	0	0	0,00%	0,00%	0,00%	0	0
407	Transferencias y Donaciones	2.700.000	1.019.580	3.719.580	2.146.440	0	2.144.580	0	0,00%	57,66%	0,00%	1.283.333	1.575.000
411	Dsiminucion de Pasivos	0	0	0	0	0	0	0	0,00%	0,00%	0,00%	0	0
(11)	<b>TOTALES</b>	<b>21.719.333</b>	<b>9.279.098</b>	<b>30.998.431</b>	<b>16.194.869</b>	<b>0</b>	<b>6.669.707</b>	<b>9.509.662</b>	<b>0,00%</b>	<b>21,52%</b>	<b>30,68%</b>	<b>18.960.819</b>	<b>14.819.061</b>

FORMA: 3

NOTA: SE INCLUYE TRASPASOS INTERNOS EN EL PROGRAMADO



(1) CODIGO DEL ENTE: <b>CUADRO 3</b> DENOMINACIÓN: UNIVERSIDAD DE LOS ANDES (ULA) ÓRGANO DE ADSCRIPCIÓN: MINISTERIO DEL PODER POPULAR PARA LA EDUCACIÓN UNIVERSITARIA. UNIDAD EJECUTORA O RESPONSABLE: VICERRECTORADO ADMINISTRATIVO- DIRECCIÓN DE PROGRAMACIÓN Y PRESUPUESTO MES: TERCER TRIMESTRE 2011 PROYECTO O ACCIÓN CENTRALIZADA: (08) DESARROLLO Y MANTENIMIENTO DE LA INFRAESTRUCTURA FECHA: 30 09 2011 <b>EJECUCIÓN FINANCIERA MENSUAL DEL PRESUPUESTO DE GASTOS</b> ( En Bolívares)													
(2) PARTIDA	DENOMINACIÓN (3)	LEY PRESUPUESTO (4)	MODIFICACIONES (5)	TOTAL PRESUPUESTO ANUAL (6)	PROGRAMADO	(8) EJECUTADO			% COMPRO-METIDO (9)	% CAUSADO (10)	% PAGADO (11)	(12) DISPONIB. PRESUUESTARIA.	
						COMPROMISO	CAUSADO	PAGADO				MES ANTERIOR	A LA FECHA
401	Gastos de Personal	3.864.044	2.329.740	6.193.784	3.934.889	0	635.112	3.296.679	0,00%	10,25%	53,23%	3.432.206	2.261.992
402	Materiales Suministros y Mercancias	675.833	304.192	980.025	930.390	0	350.396	579.503	0,00%	35,75%	59,13%	259.581	50.125
403	Servicios No Personales	941.858	1.905.381	2.847.239	1.232.425	0	1.051.750	179.251	0,00%	36,94%	6,30%	2.000.534	1.616.238
404	Activos Reales	625.000	11.742.900	12.367.900	1.858.222	0	1.848.188	3.850	0,00%	14,94%	0,03%	8.638.690	10.515.862
405	Activos Financieros	0	0	0	0	0	0	0	0,00%	0,00%	0,00%	0	0
407	Transferencias y Donaciones	0	133	133	133	0	133	0	0,00%	0,00%	0,00%	42.338	0
411	Dsiminucion de Pasivos	0	0	0	0	0	0	0	0,00%	0,00%	0,00%	0	0
(11)	<b>TOTALES</b>	<b>6.106.735</b>	<b>16.282.346</b>	<b>22.389.081</b>	<b>7.956.059</b>	<b>0</b>	<b>3.885.580</b>	<b>4.059.284</b>	<b>0,00%</b>	<b>17,35%</b>	<b>18,13%</b>	<b>14.373.348</b>	<b>14.444.217</b>

FORMA: 3

NOTA: SE INCLUYE TRASPASOS INTERNOS EN EL PROGRAMADO

(1)													
CODIGO DEL ENTE: <b>CUADRO 3</b> DENOMINACIÓN: UNIVERSIDAD DE LOS ANDES (ULA) ÓRGANO DE ADSCRIPCIÓN: MINISTERIO DEL PODER POPULAR PARA LA EDUCACIÓN UNIVERSITARIA. UNIDAD EJECUTORA O RESPONSABLE: VICERRECTORADO ADMINISTRATIVO- DIRECCIÓN DE PROGRAMACIÓN Y PRESUPUESTO MES: TERCER TRIMESTRE 2011 PROYECTO O ACCIÓN CENTRALIZADA: (91) DIRECCIÓN Y COORDINACIÓN GASTOS DE LOS TRABAJADORES												FECHA	
												30 09 2011	
EJECUCIÓN FINANCIERA MENSUAL DEL PRESUPUESTO DE GASTOS ( En Bolívares)													
(2) PARTIDA	DENOMINACIÓN (3)	LEY PRESUPUESTO (4)	MODIFICA- CIONES (5)	TOTAL PRESUPUESTO ANUAL (6)	PROGRAMADO	(8) EJECUTADO			% COMPRO- METIDO (9)	% CAUSADO (10)	% PAGADO (11)	(12) DISPONIB. PRESUUESTARIA.	
						COMPROMISO	CAUSADO	PAGADO				MES ANTERIOR	A LA FECHA
401	Gastos de Personal	157.178.456	94.970.207	252.148.663	125.745.658	0	34.103.668	91.515.915	0,00%	13,53%	36,29%	110.567.960	126.529.080
402	Materiales Suministros y Mercancias	0	0	0	0	0	0	0	0,00%	0,00%	0,00%	1.098.196	0
403	Servicios No Personales	188.638	505.193	693.831	280.292	0	254.508	25.438	0,00%	36,68%	3,67%	502.922	413.885
404	Activos Reales	0	0	0	0	0	0	0	0,00%	0,00%	0,00%	0	0
405	Activos Financieros	0	0	0	0	0	0	0	0,00%	0,00%	0,00%	0	0
407	Transferencias y Donacio	0	0	0	0	0	0	0	0,00%	0,00%	0,00%	0	0
411	Dsiminucion de Pasivos	0	0	0	0	0	0	0	0,00%	0,00%	0,00%	0	0
(11)	<b>TOTALES</b>	<b>157.367.094</b>	<b>95.475.400</b>	<b>252.842.494</b>	<b>126.025.950</b>	<b>0</b>	<b>34.358.176</b>	<b>91.541.353</b>	<b>0,00%</b>	<b>13,59%</b>	<b>36,20%</b>	<b>112.169.077</b>	<b>126.942.965</b>

FORMA: 3

NOTA: SE INCLUYE TRASPASOS INTERNOS EN EL PROGRAMADO

(1) CODIGO DEL ENTE: <b>CUADRO 3</b> DENOMINACIÓN: UNIVERSIDAD DE LOS ANDES (ULA) ÓRGANO DE ADSCRIPCIÓN: MINISTERIO DEL PODER POPULAR PARA LA EDUCACIÓN UNIVERSITARIA. UNIDAD EJECUTORA O RESPONSABLE: VICERRECTORADO ADMINISTRATIVO- DIRECCIÓN DE PROGRAMACIÓN Y PRESUPUESTO MES: TERCER TRIMESTRE 2011 PROYECTO O ACCIÓN CENTRALIZADA: (92) GESTIÓN ADMINISTRATIVA													
												FECHA	
												30 09 2011	
EJECUCIÓN FINANCIERA MENSUAL DEL PRESUPUESTO DE GASTOS ( En Bolívares)													
(2) PARTIDA	DENOMINACIÓN (3)	LEY PRESUPUESTO (4)	MODIFICACIONES (5)	TOTAL PRESUPUESTO ANUAL (6)	PROGRAMADO	(8) EJECUTADO			% COMPRO- METIDO (9)	% CAUSADO (10)	% PAGADO (11)	(12) DISPONIB. PRESUUESTARIA.	
						COMPROMISO	CAUSADO	PAGADO				MES ANTERIOR	A LA FECHA
401	Gastos de Personal	0	0	0	0	0	0	0	0,00%	0,00%	0,00%	0	0
402	Materiales Suministros y Mercancías	31.893.343	2.877.090	34.770.433	12.903.038	0	8.234.726	4.650.927	0,00%	23,68%	13,38%	27.564.404	21.884.780
403	Servicios No Personales	22.255.092	20.951.318	43.206.410	13.799.084	0	9.968.811	3.808.670	0,00%	23,07%	8,82%	17.176.617	29.428.929
404	Activos Reales	4.016.569	2.351.132	6.367.701	1.758.543	0	1.432.815	322.545	0,00%	22,50%	5,07%	7.262.196	4.612.342
405	Activos Financieros	800.000	0	800.000	400	0	0	0	0,00%	0,00%	0,00%	800.000	800.000
407	Transferencias y Donaciones	13.431.267	20.665.226	34.096.493	19.510.341	0	19.351.100	142.193	0,00%	56,75%	0,42%	15.242.149	14.603.200
411	Dsiminucion de Pasivos	26.866.362	24.320.193	51.186.555	36.798.634	0	3.778.044	32.994.997	0,00%	7,38%	64,46%	15.885.754	14.413.514
(11)	<b>TOTALES</b>	<b>99.262.633</b>	<b>71.164.959</b>	<b>170.427.592</b>	<b>84.770.041</b>	<b>0</b>	<b>42.765.495</b>	<b>41.919.331</b>	<b>0,00%</b>	<b>25,09%</b>	<b>24,60%</b>	<b>83.931.120</b>	<b>85.742.765</b>

FORMA: 3

NOTA: SE INCLUYE TRASPASOS INTERNOS EN EL PROGRAMADO

(1) <b>CUADRO 3</b> CODIGO DEL ENTE: DENOMINACIÓN: UNIVERSIDAD DE LOS ANDES (ULA) ÓRGANO DE ADSCRIPCIÓN: MINISTERIO DEL PODER POPULAR PARA LA EDUCACIÓN UNIVERSITARIA. UNIDAD EJECUTORA O RESPONSABLE: VICERRECTORADO ADMINISTRATIVO- DIRECCIÓN DE PROGRAMACIÓN Y PRESUPUESTO MES: TERCER TRIMESTRE 2011 PROYECTO O ACCIÓN CENTRALIZADA: (93) PREVISIÓN Y PROTECCIÓN SOCIAL FECHA 30 09 2011 <b>EJECUCIÓN FINANCIERA MENSUAL DEL PRESUPUESTO DE GASTOS</b> ( En Bolívares)													
(2) PARTIDA	DENOMINACIÓN (3)	LEY PRESUPUESTO (4)	MODIFICA- CIONES (5)	TOTAL PRESUPUESTO ANUAL (6)	PROGRAMADO	(8) EJECUTADO			% COMPRO- METIDO (9)	% CAUSADO (10)	% PAGADO (11)	(12) DISPONIB. PRESUUESTARIA.	
						COMPROMISO	CAUSADO	PAGADO				MES ANTERIOR	A LA FECHA
401	Gastos de Personal	0	1.332.697	1.332.697	52.988	0	0	52.322	0,00%	0,00%	3,93%	1.236.870	1.280.375
402	Materiales Suministros y Mercancias	0	0	0	0	0	0	0	0,00%	0,00%	0,00%	0	0
403	Servicios No Personales	0	0	0	0	0	0	0	0,00%	0,00%	0,00%	0	0
404	Activos Reales	0	0	0	0	0	0	0	0,00%	0,00%	0,00%	0	0
405	Activos Financieros	0	0	0	0	0	0	0	0,00%	0,00%	0,00%	0	0
407	Transferencias y Donaciones	294.911.083	107.062.852	401.973.935	321.767.085	0	14.571.851	306.994.248	0,00%	3,63%	76,37%	176.550.305	80.407.836
411	Dsiminucion de Pasivos	0	0	0	0	0	0	0	0,00%	0,00%	0,00%	0	0
(11)	<b>TOTALES</b>	<b>294.911.083</b>	<b>108.395.549</b>	<b>403.306.632</b>	<b>321.820.074</b>	<b>0</b>	<b>14.571.851</b>	<b>307.046.570</b>	<b>0,00%</b>	<b>3,61%</b>	<b>76,13%</b>	<b>177.787.175</b>	<b>81.688.211</b>

FORMA: 3

NOTA: SE INCLUYE TRASPASOS INTERNOS EN EL PROGRAMADO

(1) CODIGO DEL ENTE: <b>CUADRO 3</b> DENOMINACIÓN: UNIVERSIDAD DE LOS ANDES (ULA) ÓRGANO DE ADSCRIPCIÓN: MINISTERIO DEL PODER POPULAR PARA LA EDUCACIÓN UNIVERSITARIA. UNIDAD EJECUTORA O RESPONSABLE: VICERRECTORADO ADMINISTRATIVO- DIRECCIÓN DE PROGRAMACIÓN Y PRESUPUESTO MES: CUARTO TRIMESTRE 2011 PROYECTO O ACCIÓN CENTRALIZADA: (01) FORMACIÓN DE PREGRADO EN CARRERAS CORTAS FECHA: 31 12 2011 <b>EJECUCIÓN FINANCIERA MENSUAL DEL PRESUPUESTO DE GASTOS</b> ( En Bolívares)													
(2) PARTIDA	DENOMINACIÓN (3)	LEY PRESUPUESTO (4)	MODIFICACIONES (5)	TOTAL PRESUPUESTO ANUAL (6)	PROGRAMADO	(8) EJECUTADO			% COMPRO-METIDO (9)	% CAUSADO (10)	% PAGADO (11)	(12) DISPONIB. PRESUUESTARIA.	
						COMPROMISO	CAUSADO	PAGADO				MES ANTERIOR	A LA FECHA
401	Gastos de Personal	5.182.682	2.290.965	7.473.647	4.013.314	0	782.946	6.484.442	0,00%	10,48%	86,76%	3.785.799	206.260
402	Materiales Suministros y Mercancías	733.423	-482.978	250.445	171.389	11.278	0	200.036	0,00%	0,00%	79,87%	667.461	39.132
403	Servicios No Personales	614.225	26.061	640.286	379.663	0	0	564.291	0,00%	0,00%	88,13%	352.068	75.996
404	Activos Reales	400.000	-393.692	6.308	6.511	5.208	0	1.100	0,00%	0,00%	17,44%	400.000	0
405	Activos Financieros	0	0	0	0	0	0	0	0,00%	0,00%	0,00%	0	0
407	Transferencias y Donaciones	45.330	14.803	60.133	60.133	0	0	36.598	0,00%	0,00%	60,86%	22.665	23.536
411	Dsminucion de Pasivos	0	0	0	0	0	0	0	0,00%	0,00%	0,00%	0	0
(11)	<b>TOTALES</b>	<b>6.975.660</b>	<b>1.455.160</b>	<b>8.430.820</b>	<b>4.631.011</b>	<b>0</b>	<b>782.946</b>	<b>7.286.466</b>	<b>0,00%</b>	<b>9,29%</b>	<b>86,43%</b>	<b>5.227.994</b>	<b>344.923</b>

FORMA: 3

NOTA: SE INCLUYE TRASPASOS INTERNOS EN EL PROGRAMADO

(1) CODIGO DEL ENTE: <b>CUADRO 3</b> DENOMINACIÓN: UNIVERSIDAD DE LOS ANDES (ULA) ÓRGANO DE ADSCRIPCIÓN: MINISTERIO DEL PODER POPULAR PARA LA EDUCACIÓN UNIVERSITARIA. UNIDAD EJECUTORA O RESPONSABLE: VICERRECTORADO ADMINISTRATIVO- DIRECCIÓN DE PROGRAMACIÓN Y PRESUPUESTO MES: CUARTO TRIMESTRE 2011 PROYECTO O ACCIÓN CENTRALIZADA: (02) FORMACIÓN DE PREGRADO EN CARRERAS LARGAS FECHA: 31 12 2011 <b>EJECUCIÓN FINANCIERA MENSUAL DEL PRESUPUESTO DE GASTOS</b> ( En Bolívares)													
(2) PARTIDA	DENOMINACIÓN (3)	LEY PRESUPUESTO (4)	MODIFICACIONES (5)	TOTAL PRESUPUESTO ANUAL (6)	PROGRAMADO	(8) EJECUTADO			% COMPROMETIDO (9)	% CAUSADO (10)	% PAGADO (11)	(12) DISPONIB. PRESUUESTARIA.	
						COMPROMISO	CAUSADO	PAGADO				MES ANTERIOR	A LA FECHA
401	Gastos de Personal	228.889.316	132.333.758	361.223.074	217.769.156	0	19.340.521	340.614.903	0,00%	5,35%	94,29%	144.979.792	1.267.650
402	Materiales Suministros y Mercancias	8.944.939	790.304	9.735.243	5.707.788	616.536	6.544	6.563.311	0,00%	0,07%	67,42%	5.284.245	2.548.852
403	Servicios No Personales	7.662.388	3.651.232	11.313.620	6.737.089	161.929	12.206	8.324.475	0,00%	0,11%	73,58%	4.574.946	2.815.010
404	Activos Reales	3.608.206	429.217	4.037.423	1.938.695	502.811	15.429	1.416.652	0,00%	0,38%	35,09%	3.522.404	2.102.531
405	Activos Financieros	0	0	0	0	0	0	0	0,00%	0,00%	0,00%	0	0
407	Transferencias y Donaciones	736.461	2.078.434	2.814.895	1.954.429	0	6.496	2.504.623	0,00%	0,23%	88,98%	846.742	303.776
411	Dsiminucion de Pasivos	0	3.953	3.953	0	0	0	3.953	0,00%	0,00%	0,00%	0	0
(11)	<b>TOTALES</b>	<b>249.841.310</b>	<b>139.286.899</b>	<b>389.128.209</b>	<b>234.107.157</b>	<b>0</b>	<b>19.381.196</b>	<b>359.427.918</b>	<b>0,00%</b>	<b>4,98%</b>	<b>92,37%</b>	<b>159.208.129</b>	<b>9.037.819</b>

FORMA: 3

NOTA: SE INCLUYE TRASPASOS INTERNOS EN EL PROGRAMADO

(1) CODIGO DEL ENTE: <b>CUADRO 3</b> DENOMINACIÓN: UNIVERSIDAD DE LOS ANDES (ULA) ÓRGANO DE ADSCRIPCIÓN: MINISTERIO DEL PODER POPULAR PARA LA EDUCACIÓN UNIVERSITARIA. UNIDAD EJECUTORA O RESPONSABLE: VICERRECTORADO ADMINISTRATIVO- DIRECCIÓN DE PROGRAMACIÓN Y PRESUPUESTO MES: CUARTO TRIMESTRE 2011 PROYECTO O ACCIÓN CENTRALIZADA: (03) FORMACIÓN DE POSTGRADO FECHA: 31 12 2011 <b>EJECUCIÓN FINANCIERA MENSUAL DEL PRESUPUESTO DE GASTOS</b> ( En Bolívares)													
(2) PARTIDA	DENOMINACIÓN (3)	LEY PRESUPUESTO (4)	MODIFICA- CIONES (5)	TOTAL PRESUPUESTO ANUAL (6)	PROGRAMADO	(8) EJECUTADO			% COMPRO- METIDO (9)	% CAUSADO (10)	% PAGADO (11)	(12) DISPONIB. PRESUUESTARIA.	
						COMPROMISO	CAUSADO	PAGADO				MES ANTERIOR	A LA FECHA
401	Gastos de Personal	19.439.386	1.840.120	21.279.506	11.877.435	5.625	2.328.140	17.902.217	0,00%	10,94%	84,13%	14.037.223	1.043.524
402	Materiales Suministros y Mercancias	4.370.795	-2.490.797	1.879.998	1.363.136	21.724	0	1.642.999	0,00%	0,00%	87,39%	3.591.573	215.274
403	Servicios No Personales	6.180.445	-2.031.746	4.148.699	2.589.051	24.369	0	3.588.614	0,00%	0,00%	86,50%	4.540.463	535.716
404	Activos Reales	3.557.479	-1.938.247	1.619.232	991.480	548.464	0	664.529	0,00%	0,00%	41,04%	3.211.832	406.239
405	Activos Financieros	0	0	0	0	0	0	0	0,00%	0,00%	0,00%	0	0
407	Transferencias y Donaciones	968.000	384.119	1.352.119	1.119.702	0	1.928	1.320.555	0,00%	0,14%	97,67%	419.333	29.636
411	Dsiminucion de Pasivos	0	0	0	0	0	0	0	0,00%	0,00%	0,00%	0	0
(11)	<b>TOTALES</b>	<b>34.516.105</b>	<b>-4.236.552</b>	<b>30.279.553</b>	<b>17.940.804</b>	<b>0</b>	<b>2.330.068</b>	<b>25.118.914</b>	<b>0,00%</b>	<b>7,70%</b>	<b>82,96%</b>	<b>25.800.424</b>	<b>2.230.389</b>

FORMA: 3

NOTA: SE INCLUYE TRASPASOS INTERNOS EN EL PROGRAMADO

(1) <b>CUADRO 3</b> CODIGO DEL ENTE: DENOMINACIÓN: UNIVERSIDAD DE LOS ANDES (ULA) ÓRGANO DE ADSCRIPCIÓN: MINISTERIO DEL PODER POPULAR PARA LA EDUCACIÓN UNIVERSITARIA. UNIDAD EJECUTORA O RESPONSABLE: VICERRECTORADO ADMINISTRATIVO- DIRECCIÓN DE PROGRAMACIÓN Y PRESUPUESTO MES: CUARTO TRIMESTRE 2011 PROYECTO O ACCIÓN CENTRALIZADA: (04) GENERACIÓN, DIVULGACIÓN Y APLICACIÓN DEL CONOCIMIENTO CON LA SOCIEDAD FECHA 31 12 2011													
<b>EJECUCIÓN FINANCIERA MENSUAL DEL PRESUPUESTO DE GASTOS</b>													
<b>( En Bolívares)</b>													
(2) PARTIDA	DENOMINACIÓN (3)	LEY PRESUPUESTO (4)	MODIFICA- CIONES (5)	TOTAL PRESUPUESTO ANUAL (6)	PROGRAMADO	(8) EJECUTADO			% COMPRO- METIDO (9)	% CAUSADO (10)	% PAGADO (11)	(12) DISPONIB. PRESUUESTARIA.	
						COMPROMISO	CAUSADO	PAGADO				MES ANTERIOR	A LA FECHA
401	Gastos de Personal	26.451.767	13.677.928	40.129.695	23.982.812	0	2.712.007	37.122.570	0,00%	6,76%	92,51%	18.129.572	295.117
402	Materiales Suministros y Mercancías	4.214.042	-1.633.548	2.580.494	1.546.559	2.415	0	1.692.531	0,00%	0,00%	65,59%	2.743.214	885.547
403	Servicios No Personales	8.880.955	-3.328.280	5.552.675	3.737.371	145.792	0	3.796.763	0,00%	0,00%	68,38%	6.124.739	1.610.120
404	Activos Reales	2.567.006	-536.416	2.030.590	1.419.252	606.528	309.421	523.711	0,00%	15,24%	25,79%	2.241.136	590.930
405	Activos Financieros	0	0	0	0	0	0	0	0,00%	0,00%	0,00%	0	0
407	Transferencias y Donaciones	4.037.701	498.187	4.535.888	4.221.379	0	3.888	4.492.539	0,00%	0,09%	99,04%	2.491.801	39.460
411	Dsiminucion de Pasivos	0	0	0	0	0	0	0	0,00%	0,00%	0,00%	0	0
(11)	<b>TOTALES</b>	<b>46.151.471</b>	<b>8.677.870</b>	<b>54.829.341</b>	<b>34.907.372</b>	<b>0</b>	<b>3.025.317</b>	<b>47.628.114</b>	<b>0,00%</b>	<b>5,52%</b>	<b>86,87%</b>	<b>31.730.461</b>	<b>3.421.175</b>

FORMA: 3

NOTA: SE INCLUYE TRASPASOS INTERNOS EN EL PROGRAMADO



(1)														
CODIGO DEL ENTE: <b>CUADRO 3</b> DENOMINACIÓN: UNIVERSIDAD DE LOS ANDES (ULA) ÓRGANO DE ADSCRIPCIÓN: MINISTERIO DEL PODER POPULAR PARA LA EDUCACIÓN UNIVERSITARIA. UNIDAD EJECUTORA O RESPONSABLE: VICERRECTORADO ADMINISTRATIVO- DIRECCIÓN DE PROGRAMACIÓN Y PRESUPUESTO MES: CUARTO TRIMESTRE 2011 PROYECTO O ACCIÓN CENTRALIZADA: (05) INTERCAMBIO DEL CONOCIMIENTO CON LA SOCIEDAD												FECHA		
												31 12 2011		
EJECUCIÓN FINANCIERA MENSUAL DEL PRESUPUESTO DE GASTOS ( En Bolívares)														
(2)	PARTIDA	DENOMINACIÓN (3)	LEY PRESUPUESTO (4)	MODIFICA- CIONES (5)	TOTAL PRESUPUESTO ANUAL (6)	PROGRAMADO	(8) EJECUTADO			% COMPRO- METIDO (9)	% CAUSADO (10)	% PAGADO (11)	(12) DISPONIB. PRESUJESTARIA.	
							COMPROMISO	CAUSADO	PAGADO				MES ANTERIOR	A LA FECHA
	401	Gastos de Personal	9.555.172	6.795.965	16.351.137	8.923.712	0	1.866.066	13.741.955	0,00%	11,41%	84,04%	7.195.675	743.117
	402	Materiales Suministros y Mercancias	2.451.161	524.245	2.975.406	1.605.967	8.074	0	2.574.740	0,00%	0,00%	86,53%	1.773.573	392.592
	403	Servicios No Personales	3.478.522	-454.599	3.023.923	2.586.291	8.926	0	2.437.314	0,00%	0,00%	80,60%	1.986.888	577.683
	404	Activos Reales	454.323	166.360	620.683	268.071	74.236	0	165.982	0,00%	0,00%	26,74%	355.297	380.465
	405	Activos Financieros	0	0	0	0	0	0	0	0,00%	0,00%	0,00%	0	0
	407	Transferencias y Donaciones	671.439	-299.519	371.920	371.439	0	0	370.920	0,00%	0,00%	99,73%	667	1.000
	411	Dsiminucion de Pasivos	0	0	0	0	0	0	0	0,00%	0,00%	0,00%	0	0
(11)		<b>TOTALES</b>	<b>16.610.617</b>	<b>6.732.452</b>	<b>23.343.069</b>	<b>13.755.480</b>	<b>0</b>	<b>1.866.066</b>	<b>19.290.910</b>	<b>0,00%</b>	<b>7,99%</b>	<b>82,64%</b>	<b>11.312.100</b>	<b>2.094.857</b>

FORMA: 3

NOTA: SE INCLUYE TRASPASOS INTERNOS EN EL PROGRAMADO

(1)														
CODIGO DEL ENTE: <b>CUADRO 3</b>												FECHA		
DENOMINACIÓN: UNIVERSIDAD DE LOS ANDES (ULA)														
ÓRGANO DE ADSCRIPCIÓN: MINISTERIO DEL PODER POPULAR PARA LA EDUCACIÓN UNIVERSITARIA.														
UNIDAD EJECUTORA O RESPONSABLE: VICERRECTORADO ADMINISTRATIVO- DIRECCIÓN DE PROGRAMACIÓN Y PRESUPUESTO														
MES: CUARTO TRIMESTRE 2011												31 12 2011		
PROYECTO O ACCIÓN CENTRALIZADA: (06) CAPTACIÓN, PERMANENCIA Y FORMACIÓN INTEGRAL DEL ESTUDIANTE														
EJECUCIÓN FINANCIERA MENSUAL DEL PRESUPUESTO DE GASTOS ( En Bolívares)														
(2)	PARTIDA	DENOMINACIÓN (3)	LEY PRESUPUESTO (4)	MODIFICA- CIONES (5)	TOTAL PRESUPUESTO ANUAL (6)	PROGRAMADO	(8) EJECUTADO			% COMPRO- METIDO (9)	% CAUSADO (10)	% PAGADO (11)	(12) DISPONIB. PRESUUESTARIA.	
							COMPROMISO	CAUSADO	PAGADO				MES ANTERIOR	A LA FECHA
	401	Gastos de Personal	15.295.159	11.159.627	26.454.786	15.952.558	0	2.404.678	24.013.683	0,00%	9,09%	90,77%	9.633.450	36.425
	402	Materiales Suministros y Mercancias	31.863.643	-9.874.279	21.989.364	21.296.225	0	0	21.249.319	0,00%	0,00%	96,63%	8.142.722	740.045
	403	Servicios No Personales	6.704.637	18.296.937	25.001.574	22.545.434	45.319	85.655	24.764.597	0,00%	0,34%	99,05%	5.579.460	106.003
	404	Activos Reales	237.000	3.506.624	3.743.624	1.530.412	200.121	43.125	2.110.817	0,00%	1,15%	56,38%	125.000	1.389.562
	405	Activos Financieros	0	0	0	0	0	0	0	0,00%	0,00%	0,00%	0	0
	407	Transferencias y Donaciones	15.850.287	8.399.018	24.249.305	16.208.107	0	1.483.791	22.632.250	0,00%	6,12%	93,33%	8.009.595	133.264
	411	Dsminucion de Pasivos	0	0	0	0	0	0	0	0,00%	0,00%	0,00%	0	0
(11)		<b>TOTALES</b>	<b>69.950.726</b>	<b>31.487.927</b>	<b>101.438.653</b>	<b>77.532.737</b>	<b>0</b>	<b>4.017.249</b>	<b>94.770.666</b>	<b>0,00%</b>	<b>3,96%</b>	<b>93,43%</b>	<b>31.490.227</b>	<b>2.405.298</b>

FORMA: 3

NOTA: SE INCLUYE TRASPASOS INTERNOS EN EL PROGRAMADO

(1) CODIGO DEL ENTE: <b>CUADRO 3</b> DENOMINACIÓN: UNIVERSIDAD DE LOS ANDES (ULA) ÓRGANO DE ADSCRIPCIÓN: MINISTERIO DEL PODER POPULAR PARA LA EDUCACIÓN UNIVERSITARIA. UNIDAD EJECUTORA O RESPONSABLE: VICERRECTORADO ADMINISTRATIVO- DIRECCIÓN DE PROGRAMACIÓN Y PRESUPUESTO MES: CUARTO TRIMESTRE 2011 PROYECTO O ACCIÓN CENTRALIZADA: (07) FORTALECIMIENTO Y DESARROLLO DE LA GESTIÓN CIENTÍFICA, HUMANÍSTICA Y TECNOLÓGICA FECHA: 31 12 2011 <b>EJECUCIÓN FINANCIERA MENSUAL DEL PRESUPUESTO DE GASTOS</b> ( En Bolívares)													
(2) PARTIDA	DENOMINACIÓN (3)	LEY PRESUPUESTO (4)	MODIFICACIONES (5)	TOTAL PRESUPUESTO ANUAL (6)	PROGRAMADO	(8) EJECUTADO			% COMPRO-METIDO (9)	% CAUSADO (10)	% PAGADO (11)	(12) DISPONIB. PRESUUESTARIA	
						COMPROMISO	CAUSADO	PAGADO				MES ANTERIOR	A LA FECHA
401	Gastos de Personal	10.196.015	8.588.332	18.784.347	10.730.378	0	2.203.720	16.538.641	0,00%	11,73%	88,04%	7.151.356	41.986
402	Materiales Suministros y Mercancias	1.522.475	-496.967	1.025.508	654.919	2.758	108.594	678.731	0,00%	10,59%	66,18%	1.045.724	235.426
403	Servicios No Personales	926.007	505.847	1.431.854	352.058	191.810	142.320	953.436	0,00%	9,94%	66,59%	908.360	144.288
404	Activos Reales	6.374.836	3.364.468	9.739.304	2.311.074	2.579.838	1.138.485	5.874.823	0,00%	11,69%	60,32%	8.572.046	146.158
405	Activos Financieros	0	0	0	0	0	0	0	0,00%	0,00%	0,00%	0	0
407	Transferencias y Donaciones	2.700.000	1.283.875	3.983.875	2.146.440	0	0	3.983.875	0,00%	0,00%	100,00%	1.283.333	0
411	Dsminucion de Pasivos	0	0	0	0	0	0	0	0,00%	0,00%	0,00%	0	0
(11)	<b>TOTALES</b>	<b>21.719.333</b>	<b>13.245.555</b>	<b>34.964.888</b>	<b>16.194.869</b>	<b>0</b>	<b>3.593.118</b>	<b>28.029.506</b>	<b>0,00%</b>	<b>10,28%</b>	<b>80,16%</b>	<b>18.960.819</b>	<b>567.858</b>

FORMA: 3

NOTA: SE INCLUYE TRASPASOS INTERNOS EN EL PROGRAMADO

(1) <b>CUADRO 3</b> CODIGO DEL ENTE: DENOMINACIÓN: UNIVERSIDAD DE LOS ANDES (ULA) ÓRGANO DE ADSCRIPCIÓN: MINISTERIO DEL PODER POPULAR PARA LA EDUCACIÓN UNIVERSITARIA. UNIDAD EJECUTORA O RESPONSABLE: VICERRECTORADO ADMINISTRATIVO- DIRECCIÓN DE PROGRAMACIÓN Y PRESUPUESTO MES: CUARTO TRIMESTRE 2011 PROYECTO O ACCIÓN CENTRALIZADA: (08) DESARROLLO Y MANTENIMIENTO DE LA INFRAESTRUCTURA FECHA 31 12 2011 <b>EJECUCIÓN FINANCIERA MENSUAL DEL PRESUPUESTO DE GASTOS</b> ( En Bolívares)													
(2) PARTIDA	DENOMINACIÓN (3)	LEY PRESUPUESTO (4)	MODIFICA- CIONES (5)	TOTAL PRESUPUESTO ANUAL (6)	PROGRAMADO	(8) EJECUTADO			% COMPRO- METIDO (9)	% CAUSADO (10)	% PAGADO (11)	(12) DISPONIB. PRESUUESTARIA	
						COMPROMISO	CAUSADO	PAGADO				MES ANTERIOR	A LA FECHA
401	Gastos de Personal	3.864.044	3.615.892	7.479.936	3.934.889	0	1.423.345	6.030.415	0,00%	19,03%	80,62%	3.432.206	26.176
402	Materiales Suministros y Mercancia	675.833	196.647	872.480	930.390	0	0	839.231	0,00%	0,00%	96,19%	259.581	33.249
403	Servicios No Personales	941.858	2.778.565	3.720.423	1.232.425	822.707	462.816	2.414.753	0,00%	12,44%	64,91%	2.000.534	20.148
404	Activos Reales	625.000	12.924.498	13.549.498	1.858.222	8.003.304	1.705.312	3.834.354	0,00%	12,59%	28,30%	8.638.690	6.528
405	Activos Financieros	0	0	0	0	0	0	0	0,00%	0,00%	0,00%	0	0
407	Transferencias y Donaciones	0	133	133	133	0	0	133	0,00%	0,00%	0,00%	42.338	0
411	Dsiminucion de Pasivos	0	0	0	0	0	0	0	0,00%	0,00%	0,00%	0	0
(11)	<b>TOTALES</b>	<b>6.106.735</b>	<b>19.515.736</b>	<b>25.622.471</b>	<b>7.956.059</b>	<b>0</b>	<b>3.591.473</b>	<b>13.118.886</b>	<b>0,00%</b>	<b>14,02%</b>	<b>51,20%</b>	<b>14.373.348</b>	<b>86.101</b>

FORMA: 3

NOTA: SE INCLUYE TRASPASOS INTERNOS EN EL PROGRAMADO

(1) CODIGO DEL ENTE: <b>CUADRO 3</b> DENOMINACIÓN: UNIVERSIDAD DE LOS ANDES (ULA) ÓRGANO DE ADSCRIPCIÓN: MINISTERIO DEL PODER POPULAR PARA LA EDUCACIÓN UNIVERSITARIA. UNIDAD EJECUTORA O RESPONSABLE: VICERRECTORADO ADMINISTRATIVO- DIRECCIÓN DE PROGRAMACIÓN Y PRESUPUESTO MES: CUARTO TRIMESTRE 2011 PROYECTO O ACCIÓN CENTRALIZADA: (91) DIRECCIÓN Y COORDINACIÓN GASTOS DE LOS TRABAJADORES FECHA 31 12 2011 <b>EJECUCIÓN FINANCIERA MENSUAL DEL PRESUPUESTO DE GASTOS</b> ( En Bolívares)													
(2) PARTIDA	DENOMINACIÓN (3)	LEY PRESUPUESTO (4)	MODIFICACIONES (5)	TOTAL PRESUPUESTO ANUAL (6)	PROGRAMADO	(8) EJECUTADO			% COMPRO-METIDO (9)	% CAUSADO (10)	% PAGADO (11)	(12) DISPONIB. PRESUUESTARIA.	
						COMPROMISO	CAUSADO	PAGADO				MES ANTERIOR	A LA FECHA
401	Gastos de Personal	157.178.456	277.917.401	435.095.857	125.745.658	1.761.885	195.325.874	234.873.800	0,00%	44,89%	53,98%	110.567.960	3.134.298
402	Materiales Suministros y Mercancia:	0	0	0	0	0	0	0	0,00%	0,00%	0,00%	1.098.196	0
403	Servicios No Personales	188.638	1.066.575	1.255.213	280.292	211.214	22.276	736.503	0,00%	1,77%	58,68%	502.922	285.221
404	Activos Reales	0	0	0	0	0	0	0	0,00%	0,00%	0,00%	0	0
405	Activos Financieros	0	0	0	0	0	0	0	0,00%	0,00%	0,00%	0	0
407	Transferencias y Donaciones	0	726	726	0	0	0	726	0,00%	0,00%	0,00%	0	0
411	Dsiminucion de Pasivos	0	0	0	0	0	0	0	0,00%	0,00%	0,00%	0	0
(11)	<b>TOTALES</b>	<b>157.367.094</b>	<b>278.984.702</b>	<b>436.351.796</b>	<b>126.025.950</b>	<b>0</b>	<b>195.348.150</b>	<b>235.611.029</b>	<b>0,00%</b>	<b>44,77%</b>	<b>54,00%</b>	<b>112.169.077</b>	<b>3.419.519</b>

FORMA: 3

NOTA: SE INCLUYE TRASPASOS INTERNOS EN EL PROGRAMADO

(1) <b>CUADRO 3</b> CODIGO DEL ENTE: DENOMINACIÓN: UNIVERSIDAD DE LOS ANDES (ULA) ÓRGANO DE ADSCRIPCIÓN: MINISTERIO DEL PODER POPULAR PARA LA EDUCACIÓN UNIVERSITARIA. UNIDAD EJECUTORA O RESPONSABLE: VICERRECTORADO ADMINISTRATIVO- DIRECCIÓN DE PROGRAMACIÓN Y PRESUPUESTO MES: CUARTO TRIMESTRE 2011 PROYECTO O ACCIÓN CENTRALIZADA: (92) GESTIÓN ADMINISTRATIVA FECHA 31 12 2011 <b>EJECUCIÓN FINANCIERA MENSUAL DEL PRESUPUESTO DE GASTOS</b> ( En Bolívares)													
(2) PARTIDA	DENOMINACIÓN (3)	LEY PRESUPUESTO (4)	MODIFICA- CIONES (5)	TOTAL PRESUPUESTO ANUAL (6)	PROGRAMADO	(8) EJECUTADO			% COMPRO- METIDO (9)	% CAUSADO (10)	% PAGADO (11)	(12) DISPONIB. PRESUUESTARIA.	
						COMPROMISO	CAUSADO	PAGADO				MES ANTERIOR	A LA FECHA
401	Gastos de Personal	0	0	0	0	0	0	0	0,00%	0,00%	0,00%	0	0
402	Materiales Suministros y Mercancias	31.893.343	-2.398.940	29.494.403	12.903.038	6.043.087	645.212	17.816.967	20,49%	2,19%	60,41%	27.564.404	4.989.137
403	Servicios No Personales	22.255.092	18.275.484	40.530.576	13.799.084	4.732.454	11.223.693	19.654.208	11,68%	27,69%	48,49%	17.176.617	4.920.221
404	Activos Reales	4.016.569	3.546.751	7.563.320	1.758.543	2.306.644	710.189	2.107.916	30,50%	9,39%	27,87%	7.262.196	2.438.571
405	Activos Financieros	800.000	0	800.000	400	800.000	0	0	100,00%	0,00%	0,00%	800.000	0
407	Transferencias y Donaciones	13.431.267	17.280.023	30.711.290	19.510.341	600.000	1.743.623	28.305.072	1,95%	5,68%	92,17%	15.242.149	62.596
411	Dsiminucion de Pasivos	26.866.362	78.258.384	105.124.746	36.798.634	0	22.402.598	81.328.032	0,00%	21,31%	77,36%	15.885.754	1.394.116
(11)	<b>TOTALES</b>	<b>99.262.633</b>	<b>114.961.703</b>	<b>214.224.336</b>	<b>84.770.041</b>	<b>14.482.186</b>	<b>36.725.316</b>	<b>149.212.194</b>	<b>6,76%</b>	<b>17,14%</b>	<b>69,65%</b>	<b>83.931.120</b>	<b>13.804.641</b>

FORMA: 3

NOTA: SE INCLUYE TRASPASOS INTERNOS EN EL PROGRAMADO

(1) CODIGO DEL ENTE: <b>CUADRO 3</b> DENOMINACIÓN: UNIVERSIDAD DE LOS ANDES (ULA) ÓRGANO DE ADSCRIPCIÓN: MINISTERIO DEL PODER POPULAR PARA LA EDUCACIÓN UNIVERSITARIA. UNIDAD EJECUTORA O RESPONSABLE: VICERRECTORADO ADMINISTRATIVO- DIRECCIÓN DE PROGRAMACIÓN Y PRESUPUESTO MES: CUARTO TRIMESTRE 2011 PROYECTO O ACCIÓN CENTRALIZADA: (93) PREVISIÓN Y PROTECCIÓN SOCIAL FECHA: 31 12 2011 <b>EJECUCIÓN FINANCIERA MENSUAL DEL PRESUPUESTO DE GASTOS</b> ( En Bolívares)													
(2) PARTIDA	DENOMINACIÓN (3)	LEY PRESUPUESTO (4)	MODIFICACIONES (5)	TOTAL PRESUPUESTO ANUAL (6)	PROGRAMADO	(8) EJECUTADO			% COMPRO-METIDO (9)	% CAUSADO (10)	% PAGADO (11)	(12) DISPONIB. PRESUUESTARIA.	
						COMPROMISO	CAUSADO	PAGADO				MES ANTERIOR	A LA FECHA
401	Gastos de Personal	0	143.849	143.849	52.988	0	0	139.946	0,00%	0,00%	97,29%	1.236.870	3.903
402	Materiales Suministros y Mercancias	0	0	0	0	0	0	0	0,00%	0,00%	0,00%	0	0
403	Servicios No Personales	0	0	0	0	0	0	0	0,00%	0,00%	0,00%	0	0
404	Activos Reales	0	0	0	0	0	0	0	0,00%	0,00%	0,00%	0	0
405	Activos Financieros	0	0	0	0	0	0	0	0,00%	0,00%	0,00%	0	0
407	Transferencias y Donaciones	294.911.083	230.041.280	524.952.363	321.767.085	0	7.744.963	516.986.266	0,00%	1,48%	98,48%	176.550.305	221.133
411	Dsiminucion de Pasivos	0	0	0	0	0	0	0	0,00%	0,00%	0,00%	0	0
(11)	<b>TOTALES</b>	<b>294.911.083</b>	<b>230.185.129</b>	<b>525.096.212</b>	<b>321.820.074</b>	<b>0</b>	<b>7.744.963</b>	<b>517.126.212</b>	<b>0,00%</b>	<b>1,47%</b>	<b>98,48%</b>	<b>177.787.175</b>	<b>225.036</b>

FORMA: 3

NOTA: SE INCLUYE TRASPASOS INTERNOS EN EL PROGRAMADO

UNIVERSIDAD DE LOS ANDES  
ESTADO DE SITUACION FINANCIERA  
AL 31.12.2011  
(Expresado en Bolivares)

<u>DENOMINACION</u>	<u>MONTO</u>	
<b>ACTIVO</b>		
<b>ACTIVO CIRCULANTE</b>		
<i>Activo Disponible</i>		
BANCOS PUBLICOS	12.535.834,25	
BANCOS PRIVADOS	329.427.749,34	
BANCOS DEL EXTERIOR	3.640.297,03	
INVERSIONES TEMPORALES	0,00	
<b>Total Activo Disponible</b>		<b>345.603.880,62</b>
<i>Activo Exigible</i>		
CUENTAS POR COBRAR A CORTO PLAZO	16.713.228,55	
EFFECTOS POR COBRAR A CORTO PLAZO	602,08	
FONDOS EN ANTICIPO	59.099,99	
ANTIQUIPOS A PROVEEDORES A CORTO PLAZO	950.047,66	
CORTO PLAZO	1.117.851,08	
<b>Total Activo Exigible</b>		<b>18.840.829,36</b>
<i>Activo Realizable</i>		
INVENTARIO DE PRODUCTOS TERMINADOS	36.240,73	
<b>Total Activo Realizable</b>		<b>36.240,73</b>
<b>TOTAL ACTIVO CIRCULANTE</b>		<b>364.480.950,71</b>
<b>ACTIVO NO CIRCULANTE</b>		
<i>Inversiones Financieras</i>		
Inversiones en Acciones	600.188,00	
<b>Total Inversiones Financieras</b>		<b>600.188,00</b>
<i>Propiedad Planta y Equipo</i>		
Propiedad Planta y Equipo	715.278.844,08	
Depreciación Acumulada de Bienes de Uso	-47.284,61	
<b>Total Activo Fijo</b>		<b>715.231.559,47</b>
<i>Activo Intangible</i>		
Activos Intangibles	7.038.566,94	
<b>Total Activo Intangible</b>		<b>7.038.566,94</b>
<i>Activos Diferidos a Mediano y Largo Plazo</i>		
Depositos Otorgados en Garantía a Mediano y Largo Plazo	32.008,70	
<b>Total Activos Diferidos a Mediano y Largo Plazo</b>		<b>32.008,70</b>
<i>Otros Activos No Circulantes</i>		
Activos no Circulantes Diversos a Mediano y Largo Plazo	17.960.642,93	
<b>Total Otros Activos No Circulantes</b>		<b>17.960.642,93</b>
<b>TOTAL ACTIVO NO CIRCULANTE</b>		<b>740.862.966,04</b>
<b>TOTAL ACTIVOS</b>		<b>1.105.343.916,75</b>
<b>Cuentas de Orden</b>		
Antigüedad Prestaciones Nuevo Régimen		0,00
Aportes Institucionales		2.079.284,83



**PASIVO Y PATRIMONIO**

**PASIVO**

**PASIVO CIRCULANTE**

*Cuentas y Efectos por Pagar a Corto Plazo*

Gasto de Personal por Pagar	5.350,50		
Aportes Patronales y Retenciones Laborales por Pagar	27.773.198,07		
Cuentas por Pagar a Corto Plazo	266.566.628,54		
<b>Total Cuentas y Efectos por Pagar a Corto Plazo</b>		<b>294.345.175,11</b>	
<b>TOTAL PASIVO CIRCULANTE</b>			<b>294.345.175,11</b>

**PASIVO NO CIRCULANTE**

*Otros Pasivos a Mediano y Largo Plazo*

Otros Pasivos a Mediano y Largo Plazo	6.306,11		
<b>Total Otros Pasivos a Mediano y Largo Plazo</b>		<b>6.306,11</b>	
<b>TOTAL PASIVO NO CIRCULANTE</b>			<b>6.306,11</b>
<b>TOTAL PASIVO</b>			<b>294.351.481,22</b>

**PATRIMONIO**

**CAPITAL INSTITUCIONAL**

*Patrimonio Universitario*

Patrimonio en Acciones	598.138,00		
Patrimonio Universitario	516.200.381,09		
<b>Total Patrimonio Universitario</b>		<b>516.798.519,09</b>	
<b>TOTAL CAPITAL INSTITUCIONAL</b>			<b>516.798.519,09</b>

**DONACIONES**

*Transferencias y Donaciones*

Transferencias de Capital	17.620.873,08		
<b>Total Transferencias y Donaciones</b>		<b>17.620.873,08</b>	
<b>TOTAL DONACIONES</b>			<b>17.620.873,08</b>

**RESULTADOS**

*Resultados Acumulados*

Superavit Acumulado al 31-12-2011	223.305.940,80		
Ajuste de Años Anteriores	40.859.861,26		
Reconversion Monetaria			
<b>Total Resultados Acumulados</b>		<b>264.165.802,06</b>	
<i>Resultados del Ejercicio</i>			
Resultado del Ejercicio	12.407.241,30		
<b>Total Resultados del Ejercicio</b>		<b>12.407.241,30</b>	
<b>TOTAL RESULTADOS</b>			<b>276.573.043,36</b>

**TOTAL PATRIMONIO**

810.992.435,53

**TOTAL PASIVO Y PATRIMONIO.....**

1.105.343.916,75

**Cuentas de Orden**

Antigüedad Prestaciones Nuevo Régimen	0,00
Aportes Institucionales	2.079.284,63



*[Signature]*  
 Prof. Mario Benucci Rossini  
 Rector

*[Signature]*  
 Lic. Oscar Altuve Montes  
 Director de Finanzas



*[Signature]*  
 Prof. Manuel C. Aranguren R.  
 Vicerrector Administrativo

*[Signature]*  
 Lic. Daniela La Cruz R.  
 Jefe (E) Dpto. Contabilidad



**NOTAS AL ESTADO DE SITUACION FINANCIERA**  
**AL 31 DE DICIEMBRE DE 2011**

**NOTA N° 1**

a.- En Cuanto a la Presentación:

**NOTA N° 2**

b.- El Activo Circulante:

Se considera como efectivo y sus equivalentes, el saldo del efectivo en caja y bancos, así como todo instrumento financiero de fácil convertibilidad en plazos no mayores a tres (03) meses. El saldo en caja y bancos, esta conformado por las siguientes cuentas:

<b>Caja y Bancos</b>	<b>345.603.880,62</b>
Caja	0,00
<b>Bancos</b>	<b>345.603.880,62</b>
Bancos Públicos	12.535.834,25
Bancos Privados	329.427.749,34
Bancos del Exterior	3.640.297,03

c.- El Activo Exigible:

Conformado por todas aquellas cuentas y efectos por cobrar a funcionarios, empleados y otros, a plazos y diferidos; Como son: Deudas de corto plazo por rendir de fondos en anticipo, Fondos en anticipo año en curso, Anticipo a proveedores y Anticipo a contratistas.

d.- El Activo Fijo:

El activo fijo es registrado al costo, las mejoras y renovaciones significativas que incrementan la vida útil de los activos son capitalizadas, el mantenimiento y/o reparaciones menores son cargados al resultado; por lo tanto el importe de los activos fijos representa el valor de los bienes que se encuentran en uso.

e.- Pasivo:

Incluye las obligaciones por concepto de Aportes Patronales y Retenciones Laborales, compromisos con proveedores, contratistas y otras cuentas por pagar a corto plazo.



**NOTAS AL ESTADO DE SITUACION FINANCIERA**  
**AL 31 DE DICIEMBRE DE 2011**

**f. Patrimonio:**

Constituido por el Capital Institucional que comprende las Acciones y el Patrimonio Universitario; las transferencias, donaciones y aportes por capitalizar recibidos del sector público y privado, y la cuenta Superávit No Distribuido que incluye el resultado acumulado y los ajustes de ejercicios anteriores.

**g.- Cuentas de Orden:**

Conformada por los aportes institucionales sin disponibilidad presupuestaria.

**NOTA N° 3**

**h.- Ingresos:**

Registra todos los ingresos por concepto de "Transferencias Corrientes Recibidas de la Administración Central" y los generados por las actividades propias que desarrolla la institución.

**i.- Egresos:**

Corresponde a todas las erogaciones de dinero realizadas por la institución por concepto de gastos de personal y demás beneficios; compra de bienes y servicios; activos reales; transferencias y donaciones corrientes al sector privado y público.



  
Prof. Mario Bonnucci Rossini  
Rector



  
Prof. Manuel C. Aranguren R.  
Vicerrector Administrativo



Lic. Oscar Altuve Montes  
Director de Finanzas



  
Lic. Daniela La Cruz R.  
Jefe (E) Dpto. de Contabilidad





UNIVERSIDAD DE LOS ANDES  
ESTADO DE SITUACION FINANCIERA  
AL 31.12.2011  
(Expresado en Bolivares)

<u>DENOMINACION</u>	<u>MONTO</u>	
<b>ACTIVO</b>		
<b>ACTIVO CIRCULANTE</b>		
<i>Activo Disponible</i>		
BANCOS PUBLICOS	12.535.834,25	
BANCOS PRIVADOS	329.427.749,34	
BANCOS DEL EXTERIOR	3.640.297,03	
INVERSIONES TEMPORALES	0,00	
<b>Total Activo Disponible</b>		<b>345.603.880,62</b>
<i>Activo Exigible</i>		
CUENTAS POR COBRAR A CORTO PLAZO	16.713.228,55	
EFFECTOS POR COBRAR A CORTO PLAZO	602,08	
FONDOS EN ANTICIPO	59.099,99	
ANTIQUPOS A PROVEEDORES A CORTO PLAZO	950.047,66	
CORTO PLAZO	1.117.851,08	
<b>Total Activo Exigible</b>		<b>18.840.829,36</b>
<i>Activo Realizable</i>		
INVENTARIO DE PRODUCTOS TERMINADOS	36.240,73	
<b>Total Activo Realizable</b>		<b>36.240,73</b>
<b>TOTAL ACTIVO CIRCULANTE</b>		<b>364.480.950,71</b>
<b>ACTIVO NO CIRCULANTE</b>		
<i>Inversiones Financieras</i>		
Inversiones en Acciones	600.188,00	
<b>Total Inversiones Financieras</b>		<b>600.188,00</b>
<i>Propiedad Planta y Equipo</i>		
Propiedad Planta y Equipo	715.278.844,08	
Depreciación Acumulada de Bienes de Uso	-47.284,61	
<b>Total Activo Fijo</b>		<b>715.231.559,47</b>
<i>Activo Intangible</i>		
Activos Intangibles	7.038.566,94	
<b>Total Activo Intangible</b>		<b>7.038.566,94</b>
<i>Activos Diferidos a Mediano y Largo Plazo</i>		
Depositos Otorgados en Garantía a Mediano y Largo Plazo	32.008,70	
<b>Total Activos Diferidos a Mediano y Largo Plazo</b>		<b>32.008,70</b>
<i>Otros Activos No Circulantes</i>		
Activos no Circulantes Diversos a Mediano y Largo Plazo	17.960.642,93	
<b>Total Otros Activos No Circulantes</b>		<b>17.960.642,93</b>
<b>TOTAL ACTIVO NO CIRCULANTE</b>		<b>740.862.966,04</b>
<b>TOTAL ACTIVOS</b>		<b>1.105.343.916,75</b>
<b>Cuentas de Orden</b>		
Antigüedad Prestaciones Nuevo Régimen		0,00
Aportes Institucionales		2.079.284,63

**PASIVO Y PATRIMONIO**

**PASIVO**

**PASIVO CIRCULANTE**

*Cuentas y Efectos por Pagar a Corto Plazo*

Gasto de Personal por Pagar	5.350,50		
Aportes Patronales y Retenciones Laborales por Pagar	27.773.198,07		
Cuentas por Pagar a Corto Plazo	266.566.628,54		

**Total Cuentas y Efectos por Pagar a Corto Plazo** 294.345.175,11

**TOTAL PASIVO CIRCULANTE** 294.345.175,11

**PASIVO NO CIRCULANTE**

*Otros Pasivos a Mediano y Largo Plazo*

Otros Pasivos a Mediano y Largo Plazo 6.306,11

**Total Otros Pasivos a Mediano y Largo Plazo** 6.306,11

**TOTAL PASIVO NO CIRCULANTE** 6.306,11

**TOTAL PASIVO** 294.351.481,22

**PATRIMONIO**

**CAPITAL INSTITUCIONAL**

*Patrimonio Universitario*

Patrimonio en Acciones	598.138,00		
Patrimonio Universitario	516.200.381,09		

**Total Patrimonio Universitario** 516.798.519,09

**TOTAL CAPITAL INSTITUCIONAL** 516.798.519,09

**DONACIONES**

*Transferencias y Donaciones*

Transferencias de Capital 17.620.873,08

**Total Transferencias y Donaciones** 17.620.873,08

**TOTAL DONACIONES** 17.620.873,08

**RESULTADOS**

*Resultados Acumulados*

Superavit Acumulado al 31-12-2011 223.305.940,80

Ajuste de Años Anteriores 40.859.861,26

Reconversion Monetaria 264.165.802,06

**Total Resultados Acumulados** 264.165.802,06

*Resultados del Ejercicio*

Resultado del Ejercicio 12.407.241,30

**Total Resultados del Ejercicio** 12.407.241,30

**TOTAL RESULTADOS** 276.573.043,36

**TOTAL PATRIMONIO** 810.992.435,53

**TOTAL PASIVO Y PATRIMONIO** 1.105.343.916,75

**Cuentas de Orden**

Antigüedad Prestaciones Nuevo Régimen 0,00

Aportes Institucionales 2.079.284,63



*[Signature]*  
Prof. Mario Bonucci Rossini  
Rector



*[Signature]*  
Prof. Manuel C. Aranguren R.  
Vicerrector Administrativo



*[Signature]*  
Lic. Oscar Altuve Montes  
Director de Finanzas

*[Signature]*  
Lic. Daniela La Cruz R.  
Jefe (E) Dpto. Contabilidad



UNIVERSIDAD DE LOS ANDES  
ESTADO DE MOVIMIENTO DE LAS CUENTAS DE PATRIMONIO  
AL 31 DE DICIEMBRE DEL 2011  
(Expresado en Bolívares)

	PATRIMONIO		SUPERAVIT		TOTAL
	UNIVERSITARIO	ACCIONES	ACUMULADO	DONADO	PATRIMONIO
Saldo al 31/12/2010	27.204.114,44	598.138,00	230.810.030,13	16.522.699,60	275.134.982,17
Resultado del Ejercicio 2010			-7.504.089,33		-7.504.089,33
Saldo al 31/12/2010	27.204.114,44	598.138,00	223.305.940,80	16.522.699,60	267.630.892,84
Ventas de Inmuebles	488.996.266,65				488.996.266,65
Ajustes Años Anteriores			40.859.861,26		40.859.861,26
Donaciones				1.098.173,48	1.098.173,48
Resultado del Ejercicio			12.407.241,30		12.407.241,30
Saldo al 31/12/2011	516.200.381,09	598.138,00	276.573.043,36	17.620.873,08	810.992.435,53



Prof. Mario Bonucci Rossini  
Rector



Prof. Manuel C. Aranguren R.  
Vicerrector Administrativo



Lic. Oscar Altuve Montes  
Director de Finanzas



Lic. Daniela La Cruz R.  
Jefe (E) Dpto. Contabilidad



UNIVERSIDAD DE LOS ANDES  
ESTADO DE FLUJO DE EFECTIVO  
AL 31.12.2011  
(EXPRESADO EN BOLIVARES)

	AÑO 2011
<b>FLUJO DE EFECTIVO PROVENIENTE DE LAS ACTIVIDADES OPERACIONALES</b>	
UTILIDAD DEL EJERCICIO	12.407.241,30
<b>VARIACION NETA EN CUENTAS OPERACIONALES:</b>	
(Aumento) Disminución de Cuentas por Cobrar	-544.020,21
(Aumento) Disminución de Otras Cuentas por Cobrar	-541.823,14
(Aumento) Disminución de Fondos en Anticipo	272.622,76
Disminución de Anticipos a Proveedores y Contratistas	449.397,92
(Aumento) Disminución de Otros Activos no Circulantes	-1.328.352,53
Aumento (Disminución) de Aportes Patronales por Pagar	-7.320.492,70
Aumento (Disminución) de Cuentas por Pagar	-165.055.148,59
Aumento (Disminución) de Otras Cuentas por Pagar	-170.390.419,80
Correcciones y Pagos contra la Cuenta Ajuste de Años Anteriores	1.012.227.302,41
<b>TOTAL VARIACION NETA EN CUENTAS OPERACIONALES</b>	<b>667.769.066,12</b>
<b>TOTAL EFECTIVO NETO USADO EN ACTIVIDADES OPERACIONALES</b>	<b>680.176.307,42</b>
<b>FLUJO DE EFECTIVO PROVENIENTE DE LAS ACTIVIDADES DE INVERSION:</b>	
Ejecución de Recursos en Edificaciones y Construcciones	-358.435,09
Adquisiciones de Bienes Muebles	-495.303.565,31
Adquisiciones de Vehículos Automotores	-1.642.624,99
Inversiones en Otros Activos fijos de Operaciones	-1.746.438,77
Obras en Proceso de Construcción	-1.230.862,28
Inversiones en Activos Intangibles	-1.148.595,81
<b>TOTAL EFECTIVO NETO USADO EN ACTIVIDADES DE INVERSION</b>	<b>-501.430.522,25</b>
<b>EFECTIVO Y SUS EQUIVALENTES</b>	
Disminución Neta en Efectivo y Equivalentes de Efectivo	178.745.785,17
Efectivo y Equivalentes de Efectivo al Inicio del Año	<u>166.858.095,45</u>
<b>Efectivo y Equivalentes de Efectivo al 31/12/2011</b>	<b>345.603.880,62</b>



Prof. Mario Bonucci Rossini  
Rector

Lic. Oscar Altuve Montes  
Director de Finanzas



Prof. Manuel C. Aranguren R.  
Vicerrector Administrativo

Lic. Daniela La Cruz R.  
Jefe (E) Dpto. Contabilidad



OFICINA NACIONAL DE PRESUPUESTO (ONAPRE) OFICINA DE PLANIFICACIÓN DEL SECTOR UNIVERSITARIO (OPSU) UNIVERSIDAD DE LOS ANDES CUENTA AHORRO-INVERSIÓN-FINANCIAMIENTO (En Bolívares)		
PRESUPUESTO AÑO: 2011		
CÓDIGO	DENOMINACIÓN	AÑO 2011
<b>1.1.1.0.0.0.00.00.0</b>	<b>INGRESOS CORRIENTES</b>	<b>1.763.040.350,36</b>
<b>1.1.1.2.3.0.00.00.0</b>	<b>VENTA DE BIENES Y SERVICIOS DE LAS ADMINISTRACIONES PUBLICAS</b>	<b>45.180.493,89</b>
1.1.1.2.3.1.00.00.0	Venta de bienes	1.590.566,23
1.1.1.2.3.2.00.00.0	Venta de servicios	43.589.927,66
<b>1.1.1.2.4.0.00.00.0</b>	<b>INGRESOS DE OPERACION</b>	<b>0,00</b>
<b>1.1.1.2.5.0.00.00.0</b>	<b>RENTAS DE LA PROPIEDAD</b>	<b>16.167.720,61</b>
<b>1.1.1.2.5.1.00.00.0</b>	<b>Intereses</b>	<b>14.382.528,95</b>
1.1.1.2.5.1.01.00.0	Intereses internos	14.382.528,95
1.1.1.2.5.1.01.03.0	Intereses por depósitos	14.382.528,95
<b>1.1.1.2.5.2.00.00.0</b>	<b>Utilidades, dividendos, alquileres y otros ingresos de la propiedad</b>	<b>1.785.191,66</b>
1.1.1.2.5.2.01.00.0	Utilidades, rentas y dividendos entes descentralizados no	
1.1.1.2.5.2.02.00.0	Alquileres	1.785.191,66
<b>1.1.1.2.6.0.00.00.0</b>	<b>TRANSFERENCIAS Y DONACIONES CORRIENTES</b>	<b>1.699.127.982,61</b>
	<b>Del Sector Privado</b>	<b>3.472.827,75</b>
<b>1.1.1.2.6.1.00.00.0</b>	<b>Transferencias corrientes internas recibidas del sector privado</b>	<b>3.398.827,75</b>
1.1.1.2.6.1.01.00.0	De la LOCTI	
1.1.1.2.6.1.02.00.0	De instituciones sin fines de lucro	3.398.827,75
1.1.1.2.6.1.03.00.0	De empresas privadas	
<b>1.1.2.0.6.1.00.00.0</b>	<b>Donaciones corrientes internas recibidas del sector privado</b>	<b>74.000,00</b>
1.1.2.0.6.1.01.00.0	De personas	
	<b>Del Sector Público</b>	<b>1.695.655.154,86</b>
<b>1.1.1.2.6.2.01.00.0</b>	<b>Transferencias corrientes internas recibidas del sector público</b>	<b>1.695.487.606,86</b>
1.1.1.2.6.2.01.01.0	De la República	1.695.465.286,86
1.1.1.2.6.2.01.02.0	De los entes descentralizados sin fines empresariales	
1.1.1.2.6.2.01.05.0	De los entes descentralizados con fines empresariales no	22.320,00
1.1.1.2.6.2.01.08.0	Del Poder Estatal	
<b>1.1.2.0.6.2.00.00.0</b>	<b>Donaciones corrientes internas recibidas del sector público</b>	<b>167.548,00</b>
1.1.2.0.6.2.01.00.0	De la República	167.548,00
<b>1.1.1.2.7.0.00.00.0</b>	<b>OTROS INGRESOS</b>	<b>2.564.153,25</b>
1.1.1.2.7.1.00.00.0	Otros ingresos ajenos a la operación	
1.1.1.2.7.2.00.00.0	Diversos Ingresos	
1.1.1.2.7.3.00.00.0	Otros ingresos ordinarios	2.564.153,25
<b>2.1.1.0.0.0.00.00.0</b>	<b>GASTOS CORRIENTES</b>	<b>1.750.633.109,06</b>
<b>2.1.1.0.1.0.00.00.0</b>	<b>GASTOS DE CONSUMO</b>	<b>1.063.989.782,28</b>
<b>2.1.1.0.1.1.00.00.0</b>	<b>Remuneraciones</b>	<b>931.344.769,50</b>
2.1.1.0.1.1.01.00.0	Sueldos, salarios y otras retribuciones	338.467.581,56
2.1.1.0.1.1.03.00.0	Beneficios y complementos de sueldos y salarios	329.491.026,08
2.1.1.0.1.1.04.00.0	Aportes patronales	24.168.615,85
2.1.1.0.1.1.05.00.0	Prestaciones sociales y otras indemnizaciones	98.224.810,00
2.1.1.0.1.1.06.00.0	Asistencia socioeconómica	53.542.102,61
2.1.1.0.1.1.07.00.0	Otros gastos de personal	87.450.633,80
<b>2.1.1.0.1.2.00.00.0</b>	<b>Bienes y servicios</b>	<b>132.645.012,78</b>
2.1.1.0.1.2.01.00.0	Bienes de consumo	54.017.428,12
2.1.1.0.1.2.02.00.0	Servicios no personales	78.627.584,66



OFICINA NACIONAL DE PRESUPUESTO (ONAPRE) OFICINA DE PLANIFICACIÓN DEL SECTOR UNIVERSITARIO (OPSU) UNIVERSIDAD DE LOS ANDES CUENTA AHORRO-INVERSIÓN-FINANCIAMIENTO (En Bolivares)		
PRESUPUESTO AÑO: 2011		
CÓDIGO	DENOMINACIÓN	AÑO 2011
2.1.1.0.3.0.00.00.0	GASTOS DE LA PROPIEDAD	0,00
2.1.1.0.5.0.00.00.0	OTRAS PERDIDAS	94.881.889,99
2.1.1.0.5.9.00.00.0	Otras pérdidas	94.881.889,99
2.1.1.0.6.0.00.00.0	TRANSFERENCIAS Y DONACIONES CORRIENTES	591.761.436,79
2.1.1.0.6.1.00.00.0	Al sector privado	586.597.726,80
2.1.1.0.6.1.01.00.0	Transferencias corrientes al sector privado	586.597.726,80
2.1.1.0.6.1.01.01.0	Directas a personas	577.917.930,53
2.1.1.0.6.1.01.01.1	Pensiones y otros beneficios asociados	50.615.622,29
2.1.1.0.6.1.01.01.2	Jubilaciones y otros beneficios asociados	474.269.900,01
2.1.1.0.6.1.01.01.3	Otras transferencias directas a personas	53.032.408,23
2.1.1.0.6.1.01.02.0	A instituciones sin fines de lucro	
2.1.1.0.6.1.01.05.0	Otras transferencias corrientes internas al sector privado	8.679.796,27
2.1.1.0.6.1.02.00.0	Donaciones corrientes al sector privado	
2.1.1.0.6.1.02.01.0	Donaciones a personas	
2.1.1.0.6.1.02.02.0	Donaciones a instituciones sin fines de lucro	
2.1.1.0.6.2.00.00.0	Al sector público	5.160.079,99
2.1.1.0.6.2.01.00.0	Transferencias corrientes al sector público	5.160.079,99
2.1.1.0.6.2.01.01.0	A la República	
2.1.1.0.6.2.01.02.0	A los entes descentralizados sin fines empresariales para sus	5.127.063,99
2.1.1.0.6.2.01.03.0	A los entes descentralizados sin fines empresariales para atender	0,00
2.1.1.0.6.2.01.04.0	A instituciones de protección social	33.016,00
2.1.1.0.6.2.01.07.0	A entes descentralizados con fines empresariales no petroleros	
2.1.1.0.6.3.00.00.0	Al sector externo	3.630,00
2.1.1.0.6.3.01.00.0	Transferencias corrientes al exterior	3.630,00
2.1.1.0.6.3.01.01.0	Becas de capacitación e investigación en el exterior	
2.1.1.0.6.3.01.02.0	A instituciones sin fines de lucro	3.630,00
2.1.1.0.6.3.01.03.0	A gobiernos extranjeros	
2.1.1.0.6.3.01.04.0	A organismos internacionales	
	<b>RESULTADO ECONOMICO EN CUENTA CORRIENTE :</b>	<b>12.407.241,30</b>
1.1.3.0.0.00.00.0	<b>INGRESOS DE CAPITAL</b>	<b>502.501.681,43</b>
1.1.3.0.1.0.00.00.0	<b>RECURSOS PROPIOS DE CAPITAL</b>	<b>501.403.507,95</b>
	Ahorro/ Desahorro en Cuenta Corriente	12.407.241,30
1.1.3.0.1.1.00.00.0	Venta y/o desincorporación de activos fijos	488.996.266,65
1.1.3.0.1.1.01.00.0	De activos fijos	488.996.266,65
1.1.3.0.1.1.02.00.0	De tierras y terrenos	
1.1.3.0.2.0.00.00.0	<b>TRANSFERENCIAS Y DONACIONES DE CAPITAL</b>	<b>1.098.173,48</b>
1.1.3.0.2.2.01.00.0	Transferencias de capital recibidas del sector público	1.098.173,48
1.1.3.0.2.2.01.01.0	De la República	265.969,53
1.1.3.0.2.2.01.05.0	De los entes descentralizados con fines empresariales NO	659.703,95
1.1.3.0.2.2.01.08.0	Del Poder Estatal	172.500,00
2.1.2.0.0.0.00.00.0	<b>GASTOS DE CAPITAL</b>	<b>501.406.126,72</b>
2.1.2.0.1.0.00.00.0	<b>INVERSIÓN REAL DIRECTA</b>	<b>501.406.126,72</b>
2.1.2.0.1.1.00.00.0	Formación Bruta de Capital Fijo	500.251.926,44
2.1.2.0.1.1.01.00.0	Edificios e instalaciones	358.435,09
2.1.2.0.1.1.02.00.0	Maquinaria, equipos y otros bienes muebles	496.946.190,30
2.1.2.0.1.1.03.00.0	Bienes preexistentes	1.746.438,77

OFICINA NACIONAL DE PRESUPUESTO (ONAPRE) OFICINA DE PLANIFICACIÓN DEL SECTOR UNIVERSITARIO (OPSU) UNIVERSIDAD DE LOS ANDES CUENTA AHORRO-INVERSIÓN-FINANCIAMIENTO (En Bolívares)		
PRESUPUESTO AÑO: 2011		
CÓDIGO	DENOMINACIÓN	AÑO 2011
2.1.2.0.1.1.05.00.0	Construcciones de bienes de dominio público	1.230.862,28
2.1.2.0.1.3.00.00.0	Tierras y terrenos	-24.395,53
2.1.2.0.1.4.00.00.0	Bienes intangibles	1.148.595,81
	Conservaciones, Ampliaciones y Mejoras Mayores	3.383.723,98
<b>2.1.2.0.3.0.00.00.0</b>	<b>INVERSION FINANCIERA</b>	
2.1.2.0.3.3.00.00.0	Concesión de préstamos a largo plazo	
2.1.2.0.3.3.01.00.0	Al sector privado	
2.1.2.0.3.3.02.00.0	Al sector público	
2.1.2.0.3.3.02.05.0	A entes descentralizados con fines empresariales no petroleros	
	<b>RESULTADO FINANCIERO: SUPERÁVIT (DÉFICIT)</b>	<b>1.095.554,71</b>
<b>1.2.0.0.0.0.00.00.0</b>	<b>FUENTES FINANCIERAS</b>	<b>229.593.938,83</b>
<b>1.2.1.0.0.0.00.00.0</b>	<b>DISMINUCIÓN DE LA INVERSIÓN FINANCIERA</b>	<b>10.874.401,18</b>
1.2.1.0.9.0.00.00.0	Disminución de otros activos financieros	10.874.401,18
1.2.1.0.9.1.00.00.0	Disminución de disponibilidades	10.000.000,00
1.2.1.0.9.1.01.00.0	Disminución de caja	
1.2.1.0.9.1.02.00.0	Disminución de Bancos	
1.2.1.0.9.1.03.00.0	Disminución de inversiones temporales	10.000.000,00
1.2.1.0.9.2.00.00.0	Disminución de cuentas por cobrar a corto plazo	
1.2.1.0.9.2.01.00.0	Disminución de cuentas comerciales por cobrar	
1.2.1.0.9.2.02.00.0	Disminución de rentas por recaudar a corto plazo	
1.2.1.0.9.2.04.00.0	Disminución de otras cuentas por cobrar a corto plazo	
1.2.1.0.9.6.00.00.0	Disminución de fondos en avance, en anticipo y en fideicomiso	601.778,42
1.2.1.0.9.6.04.00.0	Disminución de anticipos a proveedores	
1.2.1.0.9.6.05.00.0	Disminución de anticipos a contratistas por contratos de corto	601.778,42
1.2.1.0.9.8.00.00.0	Disminución de otros activos financieros circulantes	272.622,76
1.2.1.0.9.9.00.00.0	Disminución de otros activos financieros no circulantes	
<b>1.2.2.0.0.0.00.00.0</b>	<b>INCREMENTO DE PASIVOS</b>	<b>177.859.676,39</b>
1.2.2.0.1.0.00.00.0	Incremento de cuentas y efectos por pagar	177.859.676,39
1.2.2.0.1.1.00.00.0	Incremento de cuentas y efectos por pagar a corto plazo	7.469.256,59
1.2.2.0.1.1.01.00.0	Incremento de sueldos, salarios y otras remuneraciones por pagar	5.350,50
1.2.2.0.1.1.02.00.0	Incremento de aportes patronales y retenciones laborales por	7.320.492,70
1.2.2.0.1.1.03.00.0	Incremento cuentas por pagar a proveedores a corto plazo	
1.2.2.0.1.1.05.00.0	Incremento de cuentas por pagar a contratistas a corto plazo	143.413,39
1.2.2.0.1.3.00.00.0	Incremento de otras cuentas y efectos por pagar	170.390.419,80
1.2.2.0.1.3.01.00.0	Incremento de otras cuentas por pagar a corto plazo	170.390.419,80
<b>1.2.4.0.0.0.00.00.0</b>	<b>INCREMENTO DEL PATRIMONIO</b>	<b>40.859.861,26</b>
1.2.4.0.4.0.00.00.0	Incremento de resultados	40.859.861,26
1.2.4.0.4.1.00.00.0	Incremento de resultados acumulados	40.859.861,26
	<b>SUPERAVIT FINANCIERO</b>	<b>230.689.493,54</b>
<b>2.2.0.0.0.0.00.00.0</b>	<b>APLICACIONES FINANCIERAS</b>	<b>230.689.493,54</b>
<b>2.2.1.0.0.0.00.00.0</b>	<b>INVERSION FINANCIERA</b>	<b>190.770.538,41</b>
2.2.1.0.5.0.00.00.0	Incremento de otros activos financieros	190.770.538,41
2.2.1.0.5.1.00.00.0	Incremento de disponibilidades	188.745.785,17
2.2.1.0.5.1.01.00.0	Incremento de caja	
2.2.1.0.5.1.02.00.0	Incremento de bancos	188.745.785,17
2.2.1.0.5.1.03.00.0	Incremento de inversiones temporales	

OFICINA NACIONAL DE PRESUPUESTO (ONAPRE) OFICINA DE PLANIFICACIÓN DEL SECTOR UNIVERSITARIO (OPSU)  UNIVERSIDAD DE LOS ANDES CUENTA AHORRO-INVERSIÓN-FINANCIAMIENTO (En Bolívares)		
PRESUPUESTO AÑO: 2011 TRIMESTRE: IV		
CÓDIGO	DENOMINACIÓN	AÑO 2011
2.2.1.0.9.2.00.00.0	Incremento de cuentas por cobrar a corto plazo	2.197,07
2.2.1.0.9.2.01.00.0	Incremento de cuentas comerciales por cobrar a corto plazo	
2.2.1.0.9.2.02.00.0	Incremento de rentas por recaudar a corto plazo	2.197,07
2.2.1.0.9.2.04.00.0	Incremento de otras cuentas por cobrar a corto plazo	541.823,14
2.2.1.0.9.6.00.00.0	Incremento de fondos en avance, anticipos, fideicomiso y activos diferidos	152.380,50
2.2.1.0.9.6.03.00.0	Incremento de fondos en fideicomiso	
2.2.1.0.9.6.04.00.0	Incremento de anticipos a proveedores	152.380,50
2.2.1.0.9.6.05.00.0	Incremento de anticipos a contratistas por contratos de corto plazo	
2.2.1.0.9.8.00.00.0	Incremento de otros activos financieros no circulantes	1.328.352,53
2.2.2.0.0.00.00.0	<b>DISMINUCION DE PASIVOS</b>	<b>39.918.955,13</b>
2.2.2.0.1.0.00.00.0	Disminución de cuentas y efectos por pagar	39.918.955,13
2.2.2.0.1.1.00.00.0	Disminución de cuentas y efectos por pagar a corto plazo	39.918.955,13
2.2.2.0.1.1.01.00.0	Disminución de sueldos, salarios y otras remuneraciones por pagar	
2.2.2.0.1.1.02.00.0	Disminución de aportes patronales y retenciones laborales por pagar	34.440.270,53
2.2.2.0.1.1.03.00.0	Disminución cuentas por pagar a proveedores a corto plazo	5.478.684,60
2.2.2.0.1.1.04.00.0	Disminución de efectos por pagar a proveedores a corto plazo	
	<b>DÉFICIT FINANCIERO</b>	<b>0,00</b>



Prof. Mario Bonucci Rossini  
Rector



Prof. Manuel C. Aranguren R.  
Vicerrector Administrativo

Lic. Oscar Altuve Montes  
Director de Finanzas



Lic. Daniela La Cruz R.  
Jefe (E) Dpto. Contabilidad

