

REPÚBLICA BOLIVARIANA DE VENEZUELA
UNIVERSIDAD DE LOS ANDES



UNIVERSIDAD
DE LOS ANDES

MEMORIA Y CUENTA EJERCICIO FISCAL 2012

MÉRIDA, NOVIEMBRE, 2.012



CONSEJO UNIVERSITARIO

Mérida, 03 de diciembre de 2012

N° CU-2240/12


Profesor
Manuel Clemente Aranguren Rincón
Vicerrector Administrativo de la Universidad
Presente.-

El Consejo Universitario, en sesión extraordinaria celebrada el día de hoy, continuación de la sesión ordinaria del 07.05.12, declarada permanente, conoció moción de urgencia relacionada con su comunicación N° 0806/12, de fecha 30.11.12, mediante la cual remite para consideración y aprobación por parte de este Máximo Organismo, y posterior envío al Ministerio del Poder Popular para la Educación Universitaria (MPPEU), el Resumen Ejecutivo de la Memoria y Cuenta de la Universidad de Los Andes correspondiente al ejercicio fiscal 2012, según lo solicitado en oficio OPP-007-1759-2012, de fecha 05.11.2012, suscrito por la Profesora Ana Elisabeth Jaimes Corredor, Directora de la Oficina de Planificación y Presupuesto del Ministerio del Poder Popular para la Educación Universitaria.

En tal sentido, le notifico que el Consejo Universitario aprobó el Resumen Ejecutivo de la Memoria y Cuenta de la Universidad de Los Andes correspondiente al ejercicio fiscal 2012.

Participación que hago a usted, para su conocimiento y fines consiguientes.

Atentamente,


Profesor Justo Miguel Bonomie Medina
Secretario (E) de la Universidad de Los Andes



Copias: Unidad de Auditoría Interna
DSIA ✓

xiolis g.

UNIVERSIDAD DE LOS ANDES (ULA)

PARTE I: MEMORIA

1. MARCO INSTITUCIONAL

La Universidad de Los Andes es una institución de educación universitaria, nacional y autónoma, con un área de influencia que comprende la región andina, con sede central en la ciudad de Mérida, donde cuenta con 11 facultades y 36 escuelas. Ha creado tres núcleos que han contribuido con el desarrollo regional: el Núcleo Universitario “Dr. Pedro Rincón Gutiérrez” (estado Táchira, 1.966), el Núcleo Universitario Rafael Rangel (estado Trujillo, 1.972), el Núcleo Universitario “Alberto Adriani” (municipio Alberto Adriani, estado Mérida, 2.007) y la Extensión del Valle del Mocotíes (en Tovar, estado Mérida, 2.007). Cuenta además con extensiones de la Facultad de Medicina en Guanare, Barinas, Valera, San Cristóbal y Valle de La Pascua. La Universidad se rige principalmente por la Ley de Universidades (Gaceta Oficial Extraordinaria N° 1.429 de Septiembre de 1970).

MISIÓN

Buscar la verdad y afianzar los valores trascendentales del hombre, colaborar en la orientación de la vida de la región andina y del país mediante su contribución intelectual en el esclarecimiento de problemas y el desarrollo de las potencialidades regionales y nacionales, realizando una función rectora en educación, cultura, artes y ciencia, como parte del Sistema Nacional de Educación Universitaria.

Para ello sus actividades se dirigirán a crear, asimilar, enseñar y difundir el saber científico, tecnológico y humanístico, mediante la investigación, desarrollo, innovación, docencia y extensión, organizándose funcionalmente en estrecha coordinación con las demás instituciones del sistema nacional, con el fin de formar los equipos profesionales y técnicos necesarios para el desarrollo y progreso regional y nacional.

VISIÓN

Ser una Institución en permanente proceso de cambio, transformación, crecimiento y desarrollo, fundamentada en la cultura de calidad y excelencia, la planificación, la multidisciplinariedad e interdisciplinariedad y el liderazgo corporativo, con una estructura dinámica, desconcentrada, flexible, cuya autonomía académica, de investigación y extensión propende al desarrollo del conocimiento y la solución de problemas del entorno. Propicia contribuir con el desarrollo sustentable, bajo criterios de calidad de vida y solidaridad

humana, en un proceso de educación permanente, que se caracteriza por ser global, democrático, dinámico, flexible, innovador, creativo, abierta al cambio, andragógica y de excelencia.

DESCRIPCIÓN DE COMPETENCIAS

- Impulsar cambios para promover valores y actitudes que avalen la formación de profesionales integrales de alta calidad académica, que contribuyan al desarrollo local, regional y nacional.
- Promover y difundir investigaciones, estudios y actividades que impacten positivamente el entorno a objeto de responder a los requerimientos sociales.
- Trascender en el desarrollo de la Región Andina a través de múltiples actividades de impacto social, expresadas mediante actividades de extensión académica, asistencia profesional y técnica (asesorías), eventos deportivos, eventos culturales y la actividad editorial; permitiendo contacto permanente con comunidades locales y regionales y promoviendo el potencial socio-cultural y económico.
- Garantizar la permanencia y la prosecución del estudiante.
- Fortalecer la infraestructura física.
- Implementar acciones que mejoren el nivel de vida del personal universitario.
- Proyectar con efectividad y transparencia los resultados de la gestión y administración universitarias.

ESTRUCTURA ORGANIZATIVA.

La Gestión Universitaria se desarrolla desde la máxima autoridad que reside en el Consejo Universitario, según cuatro áreas con dependencias centrales bajo su cargo, lo cual se muestra a continuación:

El Rector tiene a su cargo las siguientes dependencias centrales:

- Dirección General de Planificación y Desarrollo
- Dirección General de Cultura y Extensión
- Dirección de Deportes
- Dirección de Relaciones Interinstitucionales
- Dirección de Servicios Jurídicos
- Dirección de Talleres Gráficos Universitarios
- Dirección de Medios de Comunicación
- Centro de Atención Médica Integral de la Universidad de Los Andes
- Dirección de Servicios de Prevención y Seguridad de la ULA
- Oficina de Atención al Profesor Jubilado
- Oficina de atención Ciudadana (por crearse)

El Vicerrector Académico tiene a su cargo las siguientes dependencias

centrales:

- Dirección de Asuntos Estudiantiles
- Dirección del Museo Arqueológico “Gonzalo Rincón Gutiérrez”
- Centro Interamericano de Desarrollo e Investigación Ambiental y Territorial
- Centro de Microscopia Electrónica “Dr. Ernesto Palacios Pru”
- Coordinación General de Estudios Interactivos a Distancia
- Coordinación del Programa para la Actualización del Personal Docente
- Coordinación General del Consejo de Desarrollo Científico, Humanístico, Tecnológico y de las Artes
- Coordinación General del Consejo de Estudios de Postgrado
- Coordinación General del Consejo de Computación Académica
- Coordinación General del Sistema de Servicios Integrados de Bibliotecas
- Coordinación del Programa de Formación de Personal e Intercambio Científico
- Coordinación de la Comisión de Auditoría Académica
- Comisión de Desarrollo del Pregrado
- Comisión Curricular Central
- Comisión Central del Servicio Comunitario
- Coordinación del Bioterio Central de la ULA

El Vicerrector Administrativo tiene a su cargo las siguientes dependencias centrales:

- Dirección de Finanzas
- Dirección de Programación y Presupuesto
- Dirección de Ingeniería y Mantenimiento
- Dirección de Fomento
- Dirección de Personal
- Dirección de Servicios Generales
- Dirección de Servicios de Información Administrativa
- Oficina de Seguros de la ULA

La Secretaría tiene a su cargo las siguientes dependencias centrales:

- Consejo de Publicaciones
- Dirección de Archivo Histórico
- Oficina de Admisión Estudiantil
- Dirección de Asuntos Profesorales
- Oficina Central de Registros Estudiantiles
- Oficina Central de Grados y Registro de Egresados.

ORGANIGRAMA (Ver anexo).

MARCO NORMATIVO

El origen de la ULA se remonta al año 1.785, pero fue creada el 21 de septiembre de 1.810 cuando la Superior Junta Gubernativa de la Provincia expidió el Decreto de creación de La Real Universidad de San Buenaventura de Mérida de Los Caballeros, concediéndole al Seminario la gracia de Universidad, con todos los privilegios de la de Caracas y con la facultad de conferir "Todos los grados menores y mayores en Filosofía, Medicina, Derecho Civil y Canónico y en Teología".

RELACION DE LAS UNIDADES DESCONCENTRADAS BAJO TUTELA

No.	Nombre	Recursos Transferidos	Ingresos Devengados	Régimen Jurídico aplicado	Actividades de Control
1	Fundación Parque Tecnológico	3.152.000,00Bs	(*)	Código Civil y Estatutos de Creación	<p>Informes trimestrales, anuales o en el momento que se requiera, sobre la ejecución de los convenimientos.</p> <p>Reuniones de evaluación y planificación.</p> <p>Evaluaciones del desarrollo de programas.</p>

(*) La transferencia de recursos hecha a la Corporación Parque Tecnológico de Mérida no genera ningún rendimiento.

2. LOGROS DE LA INSTITUCION:

La gestión de la Universidad de Los Andes durante el ejercicio fiscal 2012 se orientó hacia el cumplimiento de metas enmarcadas en las directrices estratégicas nacionales *Suprema Felicidad Social* y *Modelo Productivo Socialista* del Plan Nacional Simón Bolívar 2007 - 2012, que en materia de educación universitaria apuntan hacia la construcción de una estructura social incluyente y hacia fomentar la ciencia y la tecnología al servicio del desarrollo nacional. En tal sentido se tienen los siguientes logros según las políticas nacionales correspondientes:

POLÍTICA: Garantizar los accesos al conocimiento para universalizar la educación universitaria con pertinencia.

PROYECTO 02: Formación en Carreras

LOGROS:

- Se atendió una matrícula global de 50.084 estudiantes de diversos programas académicos universitarios o de carreras técnicas superiores. Habiéndose superado (en 3,5%) la meta programada.
- De la matrícula global atendida se beneficiaron directamente 30.136 estudiantes femeninos y 20.048 estudiantes masculinos.
- En desarrollo de proyectos de vinculación comunitaria se han beneficiado 257.018 personas, con impacto en 244 comunidades atendidas, mediante la ejecución de 234 proyectos comunitarios.
- Han culminado el servicio comunitario 3.411 estudiantes y 7.084 están prestando actualmente el servicio.
- Han ingresado un total de 6.817 nuevos alumnos.
- Se aportó al mercado laboral 2.362 profesionales.

MONTO DE INVERSIÓN DEL PROYECTO: Bs. 401.070.454,64

POLÍTICA: Apoyar y fortalecer la prosecución de carreras científicas y postgrados.

PROYECTO 03: Formación de Postgrado o Estudios avanzados.

LOGROS:

- Se atendió una matrícula de postgrado de 5.780 estudiantes, superando la meta programada fundamentalmente en estudiantes de maestría.
- Se beneficiaron 3.499 estudiantes femeninos de postgrado y 2.281 estudiantes masculinos.
- Se han registrado 802 nuevos estudiantes y graduado 157 (Ver Tablas Resumen de Matrícula y Egresados de Postgrado).
- Aumentó la oferta de cursos no conducentes a grado académico enmarcados en su pertinencia y orden social.

MONTO DE INVERSIÓN DEL PROYECTO: Bs. 31.934.472,68

POLÍTICA: Generar vínculos entre los investigadores universitarios y las unidades de investigación de las empresas productivas.

PROYECTO 04: Investigación, Innovación y Gestión del Conocimiento.

LOGROS:

- Se han desarrollado 1.300 investigaciones, 335 financiadas por el CDCHT de las cuales se culminaron 171.
- La institución alcanzó 1.031 investigadores clasificados PEI-ONCTI, y 1.314 investigadores clasificados en el PEI-ULA.
- Se realizaron 982 publicaciones científicas.
- Creación del Centro de Ingeniería Biomédica y Telemedicina (CIBYTEL), adscrito a la Facultad de Ingeniería, con objetivos en la docencia, investigación y extensión mediante enfoque multidisciplinario que conlleva la aplicación de la tecnología en el área de la salud.

MONTO DE INVERSIÓN DEL PROYECTO: Bs. 55.989.207,04

POLÍTICA: Incrementar la infraestructura tecnológica.

PROYECTO 05: Sistema de Recursos para la Formación e Intercambio Académico.

LOGROS:

- Se han atendido 3.588.386 usuarios de los servicios de infraestructura tecnológica, científica y humanística, como son: servicios bibliotecarios, laboratorios, bioterios, estaciones experimentales y los servicios de tecnologías de información y comunicación.
- Se dio atención a 170 usuarios de las distintas Estaciones Experimentales de la Universidad de Los Andes.

MONTO DE INVERSIÓN DEL PROYECTO: Bs. 27.795.339,46

POLÍTICA: Garantizar la Permanencia y Prosecución en el Sistema Educativo.

PROYECTO 06: Sistemas de Apoyo al Desarrollo Estudiantil

LOGROS:

- Se prestaron 3.210 servicios de orientación, asesoría académica y desempeño estudiantil; se han beneficiado 5.265 alumnos en apoyo socioeconómico (becas), el servicio médico asistencial estudiantil ha beneficiado 19.901 estudiantes, se sirvieron 1.545.458 bandejas y se han prestado 3.226 servicios de transporte; lo cual arroja un resultado global de 1.937.776 servicios estudiantiles, contribuyendo así con la conformación de la nueva estructura social (ver Tabla Resumen de Ejecución de Providencias Estudiantiles).

MONTO DE INVERSIÓN DEL PROYECTO: Bs. 117.167.754,31

POLÍTICA: Promover el potencial sociocultural y económico de las diferentes manifestaciones del arte.

PROYECTO 07: Intercambio y Gestión del Conocimiento con la Sociedad

LOGROS:

- Para contribuir con la política nacional de fortalecer la identidad nacional se han elaborado 384 proyectos en proyección social comunitaria, en acompañamiento técnico profesional se han prestado 4.237 asesorías o estudios; se atendieron 26.720 personas en programas de educación continua y permanente, se realizaron 12 eventos deportivos y 472 actividades culturales.

MONTO DE INVERSIÓN DEL PROYECTO: Bs. 18.403.813,64

POLÍTICA: Garantizar los accesos al conocimiento para universalizar la educación con pertinencia

PROYECTO 08: Desarrollo y Mantenimiento de la Infraestructura Física

LOGROS:

- Se intervinieron 159.642 m2 de planta física.

MONTO DE INVERSIÓN DEL PROYECTO: Bs. 28.431.724,30

3. LINEAS DE ACCION

Las metas físicas y financieras alcanzadas son la concreción de las políticas y objetivos establecidos en el proyecto Plan – Presupuesto ULA 2012, que da cumplimiento a las directrices enmarcadas en el Plan Nacional Simón Bolívar.

Seguidamente se detallan las políticas nacionales que se vincularon con los objetivos estratégicos institucionales:

OBJETIVO ESTRATEGICO INSTITUCIONAL 1:

Desarrollar cambios institucionales necesarios para promover valores y actitudes que avalen profesionales universitarios o técnicos superiores universitarios integrales, de alta calidad académica, preparados para responder con eficiencia y eficacia a las exigencias del país.

POLÍTICA 1: Garantizar el acceso al conocimiento para expandir la educación universitaria con pertinencia.

OBJETIVO ESTRATEGICO INSTITUCIONAL 2:

Fortalecer la educación continua mediante la prosecución de carreras científicas y postgrados pertinentes a fin de contribuir con la formación de los recursos humanos que amerita el modelo productivo nacional

POLÍTICA 1: Apoyar y fortalecer la prosecución de carreras científicas y postgrados y garantizar el mejoramiento de los docentes.

OBJETIVO ESTRATEGICO INSTITUCIONAL 3:

Promover el desarrollo de líneas de investigación básica y aplicada vinculadas a las prioridades del país: seguridad y soberanía alimentaria, fortalecimiento del aparato productivo nacional, generación de empleo, promoción del uso eficiente de energía y aprovechamiento de fuentes alternas y ambientalmente sostenibles. Así como proyectos que apoyen el desarrollo de la región.

POLÍTICA 1: Generar vínculos entre los investigadores universitarios y las unidades de investigación de las empresas productivas.

OBJETIVO ESTRATEGICO INSTITUCIONAL 4:

Garantizar infraestructura tecnológica de vanguardia para apoyar los procesos fundamentales de docencia, investigación y extensión.

POLÍTICA 1: Incrementar la infraestructura tecnológica.

OBJETIVO ESTRATEGICO INSTITUCIONAL 5:

Optimizar el proceso de captación y atención integral del estudiante, en términos de bienestar estudiantil y mejoramiento de su desempeño.

POLÍTICA 1: Garantizar la permanencia y prosecución en el sistema educativo.

OBJETIVO ESTRATEGICO INSTITUCIONAL 6:

Incorporar la realidad socioeconómica, cultural y ambiental del entorno a un proceso de estrecha relación y mutuo aprendizaje, que facilite la transferencia y divulgación de todo género de actividades cognitivas, culturales, deportivas y del área de salud, a objeto de aprender del entorno e impactar positivamente en él, generando respuestas efectivas a los requerimientos que demanda.

POLÍTICA 1: Promover el potencial sociocultural y económico de las diferentes manifestaciones del arte.

OBJETIVO ESTRATEGICO INSTITUCIONAL 7:

Desarrollar y mantener la infraestructura física de la institución al servicio de la docencia, la investigación y la extensión, en consonancia con el entorno urbano.

POLÍTICA 1: Garantizar el acceso al conocimiento para expandir la educación universitaria con pertinencia.

4. PROYECTOS EJECUTADOS: La Institución para el ejercicio fiscal 2.012 ejecutó proyectos vinculados con las siguientes políticas:

POLÍTICA 1: Garantizar los accesos al conocimiento para universalizar la educación superior con pertinencia.

- **PROYECTO 2:** Formación en Carreras

- **PROYECTO 8:** Desarrollo y Mantenimiento de Infraestructura Física

POLÍTICA 2: Apoyar y fortalecer la prosecución de carreras científicas y postgrados; y garantizar el mejoramiento de los docentes.

- **PROYECTO 3:** Formación de Postgrado o Estudios avanzados.

POLÍTICA 3: Fortalecer e incentivar la investigación en el proceso educativo

- **PROYECTO 4:** Investigación, Innovación y Gestión del Conocimiento.

POLÍTICA 4: Incrementar la infraestructura tecnológica e incorporar las TIC al proceso educativo.

- **PROYECTO 5:** Sistema de Recursos para la Formación e Intercambio Académico.

POLÍTICA 5: Garantizar la permanencia y prosecución en el sistema educativo

- **PROYECTO 6:** Sistemas de Apoyo al Desarrollo Estudiantil.

POLÍTICA 6: Promover el potencial sociocultural de las diferentes manifestaciones del arte.

- **PROYECTO 7:** Intercambio y Gestión del Conocimiento con la Sociedad.

ASPECTOS GENERALES POR PROYECTOS EJECUTADOS:

CUADROS No. 1 : Fichas resumen de proyectos ejecutados

PROYECTO 2						
NOMBRE DEL PROYECTO:		CODIGO NUEVA ETAPA: 113708				
Formación en carreras						
DESCRIPCIÓN DEL PROYECTO:						
El proyecto pretende formar egresados, profesionales universitarios o técnicos superiores universitarios, que satisfagan o superen las expectativas de calidad, dominio tecnológico, competencias, actitudes, valores éticos y morales requeridos por el mercado socioproductivo del país para avanzar hacia los objetivos de desarrollo planteados por el Plan Nacional Simón Bolívar.						
OBJETIVO ESTRATÉGICO INSTITUCIONAL:						
Desarrollar cambios institucionales necesarios para promover valores y actitudes que avalen profesionales universitarios o técnicos superiores universitarios integrales, de alta calidad académica, preparados para responder con eficiencia y eficacia a las exigencias del país.						
OBJETIVO ESTRATÉGICO NUEVA ETAPA:						
Avanzar en la conformación de la nueva estructura social.						
POLÍTICA						
Garantizar los accesos al conocimiento para universalizar la educación superior con pertinencia						
ÓRGANO O ENTE EJECUTOR:						
Universidad de Los Andes (ULA)						
LOCALIZACIÓN: (ENTIDAD FEDERAL EN LA CUAL SE DESARROLLA EL PROYECTO)						
Sin Expresión Territorial						
Fecha del Proyecto	Inicio	01/01/2012	Monto Total Proyecto (En Bolívares)		Financiamiento (En Bolívares)	
	Culminación	31/12/2012	414.425.874		Aprobado Ley 2012:	253.358.090
					Modificado 2012:	161.067.784
					Aprobado Total :	414.425.874
					Ejecutado Total:	401.070.455
Resumen de Avance Físico y Financiero			Físico %	100%		
			Financiero %	96,78%		
Fuentes de Financiamiento del Proyecto 2012			Fuente	Ordinario	Extraordinario	Otros
			Monto Aprobado (En Bolívares)	253.358.090	161.067.784	
						TOTAL
						414.425.874
Bien o Servicio del Proyecto (Meta Total)			Meta Física 2012	Ejecución Física 2012	%	Meta Financiera 2012
						Ejecución Financiera 2012
						%
De acuerdo a la capacidad instalada de la Institución (recursos humanos y físicos) se pretende atender una matrícula de 48.345 alumnos en la formación de carreras de pregrado en las distintas áreas del conocimiento			48.345	50.084	103,60	414.425.874
						401.070.455
						96,78
NOTA EXPLICATIVA DE LAS VARIACIONES FÍSICAS Y FINANCIERAS						
En atención a la meta del proyecto (matrícula) se obtuvo como producto un contingente de 50.084 alumnos, superando la meta programada, y por ende los objetivos contemplados en el POAI , específicamente en la política matricular. En cuanto a la ejecución financiera el porcentaje está acorde con la ejecución física, en correspondencia al logro de las metas físicas, por tanto se cumplió la planificación y programación operativa. Las disponibilidades responden a la tardía recepción en el tercer trimestre de las insuficiencias presupuestarias cuya ejecución debe cumplir los trámites necesarios.						

PROYECTO 3

NOMBRE DEL PROYECTO:		CODIGO NUEVA ETAPA: 113723	
Formación de postgrado o estudios avanzados			
DESCRIPCIÓN DEL PROYECTO:			
La ejecución del proyecto pretende incrementar el potencial cognoscitivo de profesionales universitarios y técnicos superiores universitarios en lo científico, tecnológico y humanístico, hacia necesidades y potencialidades del país.			
OBJETIVO ESTRATÉGICO INSTITUCIONAL:			
Fortalecer la educación continua mediante la prosecución de carreras científicas y de postgrados pertinentes, a fin de contribuir con la formación de los recursos humanos que amerita el modelo productivo nacional			
OBJETIVO ESTRATÉGICO NUEVA ETAPA:			
Avanzar en la conformación de la nueva estructura social.			
POLÍTICA			
Apoyar y fortalecer la prosecución de carreras científicas y postgrados; y garantizar el mejoramiento de los docentes.			
ÓRGANO O ENTE EJECUTOR:			
Universidad de Los Andes (ULA)			
LOCALIZACIÓN: (ENTIDAD FEDERAL EN LA CUAL SE DESARROLLA EL PROYECTO)			
Sin Expresión Territorial			
Fecha del Proyecto	Inicio	01/01/2012	Monto Total Proyecto (En Bolívares)
	Culminación	31/12/2012	
			Financiamiento (En Bolívares)
			Aprobado Ley 2012:
			33.269.493
			Modificado 2012:
			8.287.438
			Aprobado Total :
			41.556.931
			Ejecutado Total:
			31.934.473
Resumen de Avance Físico y Financiero		Físico %	100%
		Financiero %	76,85%
Fuentes de Financiamiento del Proyecto 2012		Fuente	Ordinario
		Extraordinario	Otros
		TOTAL	
		Monto Aprobado (En Bolívares)	33.269.493
			8.287.438
			41.556.931
Bien o Servicio del Proyecto (Meta Total)		Meta Física 2012	Ejecución Física 2012
		%	Meta Financiera 2012
		Ejecución Financiera 2012	%
Matrícula de postgrado de 3.737 alumnos		3.737	5.780
		154,67	41.556.931
			31.934.473
			76,85
NOTA EXPLICATIVA DE LAS VARIACIONES FÍSICAS Y FINANCIERAS			
Se superó la meta programada, producto de la intensa promoción y evaluación del postgrado, cumpliendo con ello los objetivos establecidos en el POAI. En cuanto a la ejecución financiera, existe desviación respecto a la meta financiera; los recursos no ejecutados tienen su causa en la baja generación de los ingresos propios, la lentitud de los procesos de adquisición por la implementación de la Ley de Compras para los procesos de licitaciones, la tardía recepción en el tercer trimestre de las insuficiencias presupuestarias cuya ejecución debe cumplir los trámites mencionados anteriormente, además de la solicitud de la autorización de la Vicepresidencia por aplicación del Decreto al Gasto Suntuario.			

PROYECTO 4									
NOMBRE DEL PROYECTO:		CODIGO NUEVA ETAPA: 113729							
Investigación, Innovación y Gestión del Conocimiento									
DESCRIPCIÓN DEL PROYECTO:									
Mediante este proyecto, la Universidad de Los Andes promueve el desarrollo de la investigación básica y aplicada hacia proyectos con impacto en la solución de problemas de índole social, educativo, económico, tecnológico, científico y ambiental o cultural. Con énfasis en líneas prioritarias de la nación como son: seguridad alimentaria, salud y el campo energético.									
OBJETIVO ESTRATÉGICO INSTITUCIONAL:									
Promover el desarrollo de líneas de investigación básica y aplicada vinculadas a las prioridades del país: seguridad y soberanía alimentaria, fortalecimiento del aparato productivo nacional, generación de empleo, promoción del uso eficiente de energía y aprovechamiento de fuentes alternas y ambientalmente sostenibles, así como proyectos que apoyen el desarrollo de la región.									
OBJETIVO ESTRATÉGICO NUEVA ETAPA:									
Avanzar en la conformación de la nueva estructura social.									
POLÍTICA									
Generar vínculos entre los investigadores universitarios y las unidades de investigación de las empresas productivas.									
ÓRGANO O ENTE EJECUTOR:									
Universidad de Los Andes (ULA)									
LOCALIZACIÓN: (ENTIDAD FEDERAL EN LA CUAL SE DESARROLLA EL PROYECTO)									
Sin Expresión Territorial									
Fecha del Proyecto	Inicio	01/01/2012	Monto Total Proyecto (En Bolívares)		Financiamiento (En Bolívares)				
	Culminación	31/12/2012	67.772.752		Aprobado Ley 2012:	47.415.209			
					Modificado 2012:	20.357.543			
					Aprobado Total :	67.772.752			
					Ejecutado Total:	55.989.207			
Resumen de Avance Físico y Financiero			Físico %	80,25%					
			Financiero %	82,61%					
Fuentes de Financiamiento del Proyecto 2012				Fuente	Ordinario	Extraordinario	Otros	TOTAL	
				Monto Aprobado (En Bolívares)	47.415.209	20.357.543		67.772.752	
Bien o Servicio del Proyecto (Meta Total)				Meta Física 2012	Ejecución Física 2012	%	Meta Financiera 2012	Ejecución Financiera 2012	%
Proyectos de investigación				1.620	1.300	80,25	67.772.752	55.989.207	82,61
NOTA EXPLICATIVA DE LAS VARIACIONES FÍSICAS Y FINANCIERAS									
Se presentó desviación en la meta programada, ocasionada por el atraso en el proceso de contrataciones que incide a su vez en la reposición del equipamiento con precios ajustados por inflación. En cuanto a la ejecución financiera, el porcentaje es similar al avance de la ejecución física. Los recursos no ejecutados tienen su causa en la baja generación de los ingresos propios, la lentitud de los procesos de adquisición por la implementación de la Ley de Compras para los procesos de licitaciones, la tardía recepción en el tercer trimestre de las insuficiencias presupuestarias cuya ejecución debe cumplir los trámites mencionados anteriormente, además de la solicitud de la autorización de la Vicepresidencia por aplicación del Decreto al Gasto Suntuario.									
Datos físicos al 3° trimestre, 1075, y proyectado a diciembre 1.300									

PROYECTO 5									
NOMBRE DEL PROYECTO:		CODIGO NUEVA ETAPA: 113836							
Sistema de Recursos para la Formación e Intercambio Académico									
DESCRIPCIÓN DEL PROYECTO:									
El proyecto busca apoyar las funciones de enseñanza de pregrado y postgrado, la investigación y la extensión universitaria mediante la actualización permanente de los servicios bibliotecarios y de documentación, el funcionamiento óptimo de laboratorios, el servicio de especies de biomodelos y el mantenimiento y garantía de los servicios de tecnologías de información y comunicación a la disposición de docentes, estudiantes, investigadores y comunidades que lo requieran.									
OBJETIVO ESTRATÉGICO INSTITUCIONAL:									
Garantizar infraestructura tecnológica de vanguardia para apoyar los procesos fundamentales de docencia, investigación y extensión.									
OBJETIVO ESTRATÉGICO NUEVA ETAPA:									
Avanzar en la conformación de la nueva estructura social.									
POLÍTICA									
Incrementar la infraestructura tecnológica									
ÓRGANO O ENTE EJECUTOR:									
Universidad de Los Andes									
LOCALIZACIÓN: (ENTIDAD FEDERAL EN LA CUAL SE DESARROLLA EL PROYECTO)									
Sin Expresión Territorial									
Fecha del Proyecto	Inicio	01/01/2012	Monto Total Proyecto (En Bolívares)		Financiamiento (En Bolívares)				
	Culminación	31/12/2012	34.653.855		Aprobado Ley 2012:	23.405.745			
					Modificado 2012:	11.248.110			
					Aprobado Total :	34.653.855			
					Ejecutado Total:	27.795.339			
Resumen de Avance Físico y Financiero			Físico %	97,91%					
			Financiero %	80,21%					
Fuentes de Financiamiento del Proyecto 2012				Fuente	Ordinario	Extraordinario	Otros	TOTAL	
				Monto Aprobado (En Bolívares)	23.405.745	11.248.110		34.653.855	
Bien o Servicio del Proyecto (Meta Total)				Meta Física 2012	Ejecución Física 2012	%	Meta Financiera 2012	Ejecución Financiera 2012	%
Atención científica, tecnológica y humanística a la matrícula de pregrado y postgrado. Se estima ofrecer servicios de atención a 3.664.855 usuarios				3.664.855	3.588.386	97,91	34.653.855	27.795.339	80,21
NOTA EXPLICATIVA DE LAS VARIACIONES FÍSICAS Y FINANCIERAS									
La ejecución física de las metas del proyecto, alcanzó 97,91%, lo cual permitió que se cumplieran los objetivos establecidos en el POAI. En cuanto a la ejecución financiera, existe disponibilidad de recursos no ejecutados, cuya causa reside en la baja generación de los ingresos propios, la lentitud de los procesos de adquisición por la implementación de la Ley de Compras para los procesos de licitaciones, la tardía recepción en el tercer trimestre de las insuficiencias presupuestarias cuya ejecución debe cumplir los trámites mencionados anteriormente, además de la solicitud de la autorización de la Vicepresidencia por aplicación del Decreto al Gasto Suntuario.									
Datos físicos al 3° trimestre 2.669.794 y proyectado a diciembre 3.588.386									

PROYECTO 6						
NOMBRE DEL PROYECTO:		CODIGO NUEVA ETAPA: 113911				
Sistemas de Apoyo al Desarrollo Estudiantil						
DESCRIPCIÓN DEL PROYECTO:						
El proyecto tiene como finalidad generar las condiciones adecuadas para garantizar el máximo bienestar del estudiante, en términos de condiciones socioeconómicas: vivienda, salud, seguridad, transporte, becas, alimentación, apoyo psicosocial y académico, durante su permanencia en la institución, logrando a su vez mantener la prosecución educativa.						
OBJETIVO ESTRATÉGICO INSTITUCIONAL:						
Optimizar el proceso de captación y atención integral al estudiante, en términos de bienestar estudiantil y mejoramiento de su desempeño						
OBJETIVO ESTRATÉGICO NUEVA ETAPA:						
Avanzar en la conformación de la nueva estructura social.						
POLITICA						
Garantizar la permanencia y prosecución en el sistema educativo						
ÓRGANO O ENTE EJECUTOR:						
Universidad de Los Andes						
LOCALIZACIÓN: (ENTIDAD FEDERAL EN LA CUAL SE DESARROLLA EL PROYECTO)						
Sin Expresión Territorial						
Fecha del Proyecto	Inicio	01/01/2012	Monto Total Proyecto		Financiamiento (En Bolívares)	
	Culminación	31/12/2012	(En Bolívares)			
			121.362.171		Aprobado Ley 2012:	76.703.192
					Modificado 2012:	44.658.979
					Aprobado Total:	121.362.171
					Ejecutado Total:	117.167.754
Resumen de Avance Físico y Financiero			Físico %	100%		
			Financiero %	96,54%		
Fuentes de Financiamiento del Proyecto 2012		Fuente	Ordinario	Extraordinario	Otros	TOTAL
		Monto Aprobado (En Bolívares)	76.703.192	44.658.979		121.362.171
Bien o Servicio del Proyecto (Meta Total)			Meta Física 2012	Ejecución Física 2012	%	Meta Financiera 2012
						Ejecución Financiera 2012
						%
Servicios estudiantiles			1.599.409	1.937.776	121,16	121.362.171
						117.167.754
						96,54
NOTA EXPLICATIVA DE LAS VARIACIONES FÍSICAS Y FINANCIERAS						
El presupuesto aprobado solo permitió estimar 1.599.409 servicios estudiantiles en el año, cifra inferior a la demanda real; sin embargo los créditos adicionales propiciaron incrementar los servicios estudiantiles al valor 1.937.776. En cuanto a la ejecución financiera el porcentaje está acorde con la ejecución física; los recursos no ejecutados tienen su causa en la tardía recepción en el tercer trimestre de las insuficiencias presupuestarias cuya ejecución debe cumplir los trámites necesarios.						
Datos físicos al 3º trimestre 1.571.795 y proyección a diciembre 1.937.776						

PROYECTO 7									
NOMBRE DEL PROYECTO:		CODIGO NUEVAETAPA: 114401							
Intercambio y Gestión del Conocimiento con la Sociedad									
DESCRIPCIÓN DEL PROYECTO:									
La finalidad del proyecto es estrechar cada vez más el vínculo del binomio ULA: Sociedad, concebido éste como aparato productivo y/ o comunidades, bajo la óptica del desarrollo sustentable que asegure la permanencia, uso y disfrute de costumbres locales, valores, y conocimientos en un ambiente adecuado, por parte de generaciones futuras. Comprende la proyección de la Universidad en saberes, tecnología y todo lo que implica el desarrollo de actividades socioculturales.									
Universidad de Los Andes									
Incorporar la realidad social, económica, cultural y ambiental del entorno a un proceso de estrecha relación y mutuo aprendizaje, que facilite la transferencia y divulgación de todo género de actividades cognitivas, culturales, deportivas y del área de la salud, a objeto de aprender del entorno e impactar positivamente en él, generando respuestas efectivas a los requerimientos que demanda.									
OBJETIVO ESTRATÉGICO NUEVA ETAPA:									
Avanzar en la conformación de la nueva estructura social.									
POLÍTICA									
Promover el potencial socio-cultural y económico de las diferentes manifestaciones del arte.									
ÓRGANO O ENTE EJECUTOR:									
Universidad de Los Andes									
LOCALIZACIÓN: (ENTIDAD FEDERAL EN LA CUAL SE DESARROLLA EL PROYECTO)									
Sin Expresión Territorial									
Fecha del Proyecto	Inicio	01/01/2012	Monto Total Proyecto (En Bolívares)		Financiamiento (En Bolívares)				
	Culminación	31/12/2012	21.099.773		Aprobado Ley 2012:	14.084.835			
					Modificado 2012:	7.014.938			
					Aprobado Total:	21.099.773			
					Ejecutado Total:	18.403.814			
Resumen de Avance Físico y Financiero			Físico %	100%					
			Financiero %	87,22%					
Fuentes de Financiamiento del Proyecto 2012				Fuente	Ordinario	Extraordinario	Otros	TOTAL	
				Monto Aprobado (En Bolívares)	14.084.835	7.014.938		21.099.773	
Bien o Servicio del Proyecto (Meta Total)				Meta Física 2012	Ejecución Física 2012	%	Meta Financiera 2012	Ejecución Financiera 2012	%
Comunidad atendida				244	244	100,00	21.099.773	18.403.814	87,22
NOTA EXPLICATIVA DE LAS VARIACIONES FÍSICAS Y FINANCIERAS									
Los diferentes proyectos comunitarios, actividades deportivas y culturales, así como también los programas de educación continua desarrollados por la Institución, lograron la cobertura de 244 comunidades atendidas conforme a la programación del año. En cuanto a la ejecución financiera, los recursos no ejecutados tienen su causa en la baja generación de los ingresos propios, la lentitud de los procesos de adquisición por la implementación de la Ley de Compras para los procesos de licitaciones, la tardía recepción en el tercer trimestre de las insuficiencias presupuestarias cuya ejecución debe cumplir los trámites mencionados anteriormente, además de la solicitud de la autorización de la Vicepresidencia por aplicación del Decreto al Gasto Suntuario.									

PROYECTO 8									
NOMBRE DEL PROYECTO:		CODIGO NUEVA ETAPA: 114403							
Desarrollo y Mantenimiento de Infraestructura Física									
DESCRIPCIÓN DEL PROYECTO:									
El desarrollo de este proyecto comprende el mantenimiento de la planta física, remodelaciones, ampliaciones y desarrollo de obras requeridas por los planes de crecimiento y desarrollo de la Universidad para garantizar la calidad de la academia.									
OBJETIVO ESTRATÉGICO INSTITUCIONAL:									
Desarrollar y mantener la infraestructura física de la Institución al servicio de la docencia, la investigación y la extensión, en consonancia con entorno urbano.									
OBJETIVO ESTRATÉGICO NUEVA ETAPA:									
Avanzar en la conformación de la nueva estructura social.									
POLITICA									
Garantizar los accesos al conocimiento para universalizar la educación con pertinencia									
ÓRGANO O ENTE EJECUTOR:									
Universidad de Los Andes									
LOCALIZACIÓN: (ENTIDAD FEDERAL EN LA CUAL SE DESARROLLA EL PROYECTO)									
Sin Expresión Territorial									
Fecha del Proyecto	Inicio	01/01/2012	Monto Total Proyecto (En Bolívares)		Financiamiento (En Bolívares)				
	Culminación	31/12/2012	30.844.576		Aprobado Ley 2012:	5.576.685			
					Modificado 2012:	25.267.891			
					Aprobado Total :	30.844.576			
					Ejecutado Total:	28.431.724			
Resumen de Avance Físico y Financiero			Físico %	86,29%					
			Financiero %	92,18%					
Fuentes de Financiamiento del Proyecto 2012				Fuente	Ordinario	Extraordinario	Otros	TOTAL	
				Monto Aprobado (En Bolívares)	5.576.685	25.267.891		30.844.576	
Bien o Servicio del Proyecto (Meta Total)				Meta Física 2012	Ejecución Física 2012	%	Meta Financiera 2012	Ejecución Financiera 2012	%
Desarrollo y mantenimiento de la infraestructura física (metros cuadrados)				185.016	159.642	86,29	30.844.576	28.431.724	92,18
NOTA EXPLICATIVA DE LAS VARIACIONES FÍSICAS Y FINANCIERAS									
La lentitud ocasionada en los procesos administrativos inherentes a contrataciones de obras y servicios por la aplicación del Decreto Presidencial 6.649 de Gasto Suntuario afectó el logro de las metas planteadas. En cuanto a la ejecución financiera, los recursos no ejecutados tienen su causa en la lentitud de los procesos de adquisición por la implementación de la Ley de Compras para los procesos de licitaciones, la tardía recepción en el tercer trimestre de las insuficiencias presupuestarias cuya ejecución debe cumplir los trámites mencionados anteriormente.									
Datos físicos al 3º trimestre, 154.300, y proyección a diciembre 159.642									

5. OBSTACULOS

Limitaciones Técnicas:

- Obsolescencia de la plataforma tecnológica y de comunicaciones.
- Dificultades en la adquisición de equipos de laboratorio por la aplicación del Decreto 6.649.

Limitaciones Presupuestarias:

- Insuficiencias presupuestarias y presupuesto repetido limita el desarrollo de planes, programas y proyectos institucionales de crecimiento matricular y reposición de cargos por jubilaciones en la planta profesoral; se destaca dificultades para el alcance de las siguientes metas: la satisfacción de la demanda de becas y del servicio de residencia estudiantil; la meta de proyectos de investigación; el sacrificio de programas y proyectos institucionales como el Programa Andrés Bello que estimula la calidad del pregrado, así como el Programa Becarios Académicos, que suple necesidades de la planta profesoral del pregrado; afecta también la reposición de cargos y los requerimientos de recursos humanos, con toda su secuela de impactos negativos en la calidad académica y en la eficiencia y eficacia de los procesos de gestión y administración.

Limitaciones Políticas:

- Aplicación del Decreto Presidencial 6.649, "Eliminación del Gasto Suntuario" limita la participación de profesores en eventos académicos nacionales e internacionales, dificulta la atención de solicitudes dentro del programa adiestramiento y capacitación al personal administrativo, técnico y obrero, limita las ayudas estudiantiles para viajes al exterior o interior del país, en virtud que los recursos deben ser aprobados por la Vicepresidencia de la República y la respuesta no llega siempre a tiempo, lo cual se materializa en desviaciones de la meta proyectos de investigación.
- Protestas estudiantiles y del personal eventual generaron disturbios, paros de clases y cierre temporal de actividades administrativas, afectando el normal desarrollo institucional
- La puesta en vigencia de la nueva Ley del Trabajo en mayo del 2012, trajo como consecuencia que la Universidad debió rescindir de los contratos de personal eventual, en su mayoría obreros, quedando varias dependencias sin aseadores, mensajeros y vigilantes, afectando directamente el desenvolvimiento de labores. Específicamente, ocasionó el cierre de instalaciones deportivas generadoras de recursos propios, lo cual afectó el alcance de metas propuestas. Servicios bibliotecarios vio afectadas sus metas relacionadas con la digitalización y publicación de producciones

científicas, por las limitaciones de contratación de personal derivado de la aplicación de dicha ley.

Limitaciones Financieras:

- No hubo limitaciones en este caso.

6. LÍNEAS Y PLANES DE ACCIÓN PARA EL EJERCICIO FISCAL 2.013

Los proyectos institucionales del próximo ejercicio fiscal 2.013, apuntalan hacia estrategias y políticas enmarcadas en el Plan Nacional Simón Bolívar 2.007 – 2.013, para ello se prevé la ejecución de los siguientes proyectos y acciones centralizadas:

CUADRO No.2

No.	Proyectos 2013	Monto
2	Formación en Carreras	270.877.914
3	Formación de Postgrado o Estudios Avanzados	33.822.531
4	Investigación, Innovación y Gestión del Conocimiento	44.450.975
5	Sistema de Recursos Para la Formación e Intercambio Académico	25.687.498
6	Sistemas de Apoyo Estudiantil	94.910.379
7	Intercambio y Gestión del Conocimiento con la Sociedad	28.617.894
8	Desarrollo y Mantenimiento de Infraestructura Física	6.909.250
	TOTAL	505.276.441

Fuente: Dirección de Programación y Presupuesto (año 2013)

CUADRO No. 3

No.	Acciones Centralizadas	Monto
1	Dirección y Coordinación de los Gastos de Los Trabajadores	326.201.712
2	Gestión Administrativa	116.018.026
3	Previsión y Protección Social	331.396.120
	TOTAL	773.615.858

Fuente: Dirección de Programación y Presupuesto (año 2013)

CUADRO No. 4

No.	Total Presupuesto Ley 2.013	Monto
1	Proyectos	505.276.441
2	Acciones Centralizadas	773.615.858
	TOTAL	1.278.892.299

Fuente: Dirección de Programación y Presupuesto (año 2013)

PARTE II: CUENTA

1. EXPOSICION DE MOTIVOS

Los resultados del ejercicio económico financiero 2.012 presentan los costos presupuestarios ejecutados según la estructura presupuestaria por proyectos, como parte de la concreción del esfuerzo de las autoridades universitarias hacia el alcance de las metas establecidas en el Plan Operativo Anual 2.012.

Bajo esta concepción, la Institución alineó sus metas con las políticas que en materia de educación universitaria establece el Proyecto Nacional Simón Bolívar 2.007-2.013 y en el Plan Estratégico Institucional 2.008-2.012, de tal forma que para cumplir con su misión orientó las actividades a la ejecución de los proyectos institucionales. A tal efecto, el apoyo económico financiero fundamental para el avance y ejecución de las metas físicas alcanzadas por los proyectos presupuestarios de impacto en los resultados de la política institucional y nacional, ha significado un presupuesto ejecutado de Bs 1.965.369.742,83, que hicieron posible la concreción de las metas físicas alcanzadas en dichos proyectos (Formación en Carreras, Formación de Postgrado o Estudios Avanzados, Investigación, Innovación y Gestión del Conocimiento, Sistema de Recursos para la Formación e Intercambio Académico, Sistemas de Apoyo al Desarrollo Estudiantil, Intercambio y Gestión del Conocimiento con la Sociedad y Desarrollo y Mantenimiento de Infraestructura Física).

Por su parte, los recursos necesarios para garantizar el funcionamiento institucional y apoyar la concreción de los proyectos anteriores, se llevó a cabo mediante el gasto en **Acciones Centralizadas** que contemplan la gestión y administración de factores que garantizan de manera óptima la inversión educativa que realiza el Estado a través de la Universidad. Para ello se contó con una asignación presupuestaria de Bs. 2.052.730.337,78 de los cuales se han ejecutado Bs 1.965.369.742,83, es decir el 95,74 %.


Prof. Mario Bonucci
RECTOR




Prof. Manuel Aranguren
VICE-RECTOR ADMINISTRATIVO




Prof. Víctor Molina
DIRECTOR DE PROGRAMACIÓN
Y PRESUPUESTO



**CUADRO 5
INFORMACIÓN MENSUAL DE INGRESOS
(Bolívares)**

1. DENOMINACIÓN DEL ENTE: UNIVERSIDAD DE LOS ANDES

2. ORGANO/ENTE EMISOR DE LOS RECURSOS: MINISTERIO DEL PODER POPULAR PARA LA EDUCACION UNIVERSITARIA

30/11/2012

3. PRESUPUESTO: 2012

4. FUENTE DE FINANCIAMIENTO: PUBLICA

5. MES: DICIEMBRE 2012

RAMOS Y RUBROS	6. MONTO					
	DEVENGADO	RECAUDADO				TOTAL
		RECURSOS PROPIOS	TRANSFERENCECIAS OPSU	TRANSFERENCIAS	OTROS INGRESOS	
<u>Aporte del Sector Público</u>						
Asignación Presupuesto Ordinario	43.176.185,00			43.176.185,00		43.176.185,00
Aporte Creditos Adicionales	0,00		0,00			0,00
<u>Ingresos Propios</u>	0,00					
Venta Bruta de Bienes	0,00				0,00	0,00
Venta de Servicios	0,00				0,00	0,00
Aranceles y Derechos Universitarios	0,00				0,00	0,00
Ingresos de la Propiedad	0,00				0,00	0,00
Reintegros Años Anteriores	0,00				0,00	0,00
Ingresos Varios	0,00				0,00	0,00
7. TOTAL	43.176.185,00		0,00	43.176.185,00	0,00	43.176.185,00

**CUADRO 5
INFORMACIÓN MENSUAL DE INGRESOS
(Bolívares)**

1. DENOMINACIÓN DEL ENTE: UNIVERSIDAD DE LOS ANDES
 2. ORGANO/ENTE EMISOR DE LOS RECURSOS: MINISTERIO DEL PODER POPULAR PARA LA EDUCACION UNIVERSITARIA 30/11/2012
 3. PRESUPUESTO: 2012
 4. FUENTE DE FINANCIAMIENTO: PUBLICA
 5. MES: NOVIEMBRE 2012

RAMOS Y RUBROS	6. MONTO					
	DEVENGADO	RECAUDADO				TOTAL
		RECURSOS PROPIOS	TRANSFERENCIAS OPSU	TRANSFERENCIAS	OTROS INGRESOS	
<u>Aporte del Sector Público</u>						
Asignación Presupuesto Ordinario	43.176.185,00			0,00		43.176.185,00
Aporte Creditos Adicionales	28.865.774,00		29.816.024,00			28.865.774,00
Aporte Opsu desrinado XVI juegos Deportivos Univ.	80.000,00					80.000,00
Aporte Opsu desrinado XVI juegos Deportivos Univ.	870.250,00					870.250,00
<u>Ingresos Propios</u>						
Venta Bruta de Bienes	294.835,36				294.835,36	294.835,36
Venta de Servicios	9.898.898,40				9.898.898,40	9.898.898,40
Aranceles y Derechos Universitarios	1.257.515,58				1.257.515,58	1.257.515,58
Ingresos de la Propiedad	6.597,43				6.597,43	6.597,43
Reintegros Años Anteriores					0,00	0,00
Ingresos Varios	1.203,58				1.203,58	1.203,58
7. TOTAL	84.451.259,35		29.816.024,00	0,00	11.459.050,35	84.451.259,35

**CUADRO 5
INFORMACIÓN MENSUAL DE INGRESOS
(Bolívares)**

1. DENOMINACIÓN DEL ENTE: UNIVERSIDAD DE LOS ANDES

2. ORGANO/ENTE EMISOR DE LOS RECURSOS: MINISTERIO DEL PODER POPULAR PARA LA EDUCACION UNIVERSITARIA

30/11/2012

3. PRESUPUESTO: 2012

4. FUENTE DE FINANCIAMIENTO: PUBLICA

5. MES: OCTUBRE 2012

RAMOS Y RUBROS	6. MONTO					
	DEVENGADO	RECAUDADO				TOTAL
		RECURSOS PROPIOS	TRANSFERENCIAS OPSU	TRANSFERENCIAS	OTROS INGRESOS	
<u>Aporte del Sector Público</u>						
Asignación Presupuesto Ordinario	96.210.188,00			96.210.188,00		96.210.188,00
Aporte Creditos Adicionales	48.017.215,00		48.017.215,00			48.017.215,00
<u>Aporte del Sector Privado</u>						0,00
Fondo Jubilación Personal A.T.O	1.946.254,19				1.946.254,19	1.946.254,19
<u>Ingresos Propios</u>						
Venta Bruta de Bienes	45.338,31				45.338,31	45.338,31
Venta de Servicios	2.932.628,97				2.932.628,97	2.932.628,97
Aranceles y Derechos Universitarios	189.670,30				189.670,30	189.670,30
Ingresos de la Propiedad	2.605.936,76				2.605.936,76	2.605.936,76
Reintegros Años Anteriores					0,00	0,00
Ingresos varios	3.700,00				3.700,00	3.700,00
7. TOTAL	151.950.931,53		48.017.215,00	96.210.188,00	7.723.528,53	151.950.931,53

**CUADRO 5
INFORMACIÓN MENSUAL DE INGRESOS
(Bolívares)**

1. DENOMINACIÓN DEL ENTE: UNIVERSIDAD DE LOS ANDES

2. ORGANO/ENTE EMISOR DE LOS RECURSOS: MINISTERIO DEL PODER POPULAR PARA LA EDUCACION UNIVERSITARIA

30/11/2012

3. PRESUPUESTO: 2012

4. FUENTE DE FINANCIAMIENTO: PUBLICA

5. MES: SEPTIEMBRE 2012

RAMOS Y RUBROS	6. MONTO					TOTAL
	DEVENGADO	RECAUDADO			OTROS INGRESOS	
		RECURSOS PROPIOS	TRANSFERENCIAS OPSU	TRANSFERENCIAS		
<u>Aporte del Sector Público</u>						
Asignación Presupuesto Ordinario	50.537.636,00			50.537.636,00		50.537.636,00
Aporte Creditos Adicionales	82.462.723,31		82.462.723,31			82.462.723,31
<u>Ingresos Propios</u>						
Venta Bruta de Bienes	19.190,00				19.190,00	19.190,00
Venta de Servicios	1.177.523,63				1.177.523,63	1.177.523,63
Aranceles y Derechos Universitarios	263.532,20				263.532,20	263.532,20
Ingresos de la Propiedad	294.701,08				294.701,08	294.701,08
Reintegros Años Anteriores	0,00				0,00	0,00
Ingresos Varios	68.252,30				68.252,30	68.252,30
7- TOTAL	134.823.558,52		82.462.723,31	50.537.636,00	1.823.199,21	134.823.558,52

**CUADRO 5
INFORMACIÓN MENSUAL DE INGRESOS
(Bolívares)**

1. DENOMINACIÓN DEL ENTE: UNIVERSIDAD DE LOS ANDES

2. ORGANO/ENTE EMISOR DE LOS RECURSOS: MINISTERIO DEL PODER POPULAR PARA LA EDUCACION UNIVERSITARIA

30/11/2012

3. PRESUPUESTO: 2012

4. FUENTE DE FINANCIAMIENTO: PUBLICA

5. MES: AGOSTO 2012

RAMOS Y RUBROS	6. MONTO					
	DEVENGADO	RECAUDADO				TOTAL
		RECURSOS PROPIOS	TRANSFERENCIAS OPSU	TRANSFERENCIAS	OTROS INGRESOS	
<u>Aporte del Sector Público</u>						
Asignación Presupuesto Ordinario	22.781.505,00			22.781.505,00		22.781.505,00
Aporte Creditos Adicionales	15.195.343,00		15.195.343,00			15.195.343,00
<u>Ingresos Propios</u>						
Venta Bruta de Bienes	0,00				0,00	0,00
Venta de Servicios	0,00				0,00	0,00
Aranceles y Derechos Universitarios	0,00				0,00	0,00
Ingresos de la Propiedad	906.076,03				906.076,03	906.076,03
Reintegros Años Anteriores	0,00				0,00	0,00
Ingresos Varios	0,00				0,00	0,00
7- TOTAL	38.882.924,03		15.195.343,00	22.781.505,00	906.076,03	38.882.924,03

**CUADRO 5
INFORMACIÓN MENSUAL DE INGRESOS
(Bolívares)**

1. DENOMINACIÓN DEL ENTE: UNIVERSIDAD DE LOS ANDES

2. ORGANO/ENTE EMISOR DE LOS RECURSOS: MINISTERIO DEL PODER POPULAR PARA LA EDUCACION UNIVERSITARIA

30/11/2012

3. PRESUPUESTO: 2012

4. FUENTE DE FINANCIAMIENTO: PUBLICA

5. MES: JULIO 2012

RAMOS Y RUBROS	6. MONTO					TOTAL
	DEVENGADO	RECAUDADO				
		RECURSOS PROPIOS	TRANSFERENCIAS OPSU	TRANSFERENCIAS	OTROS INGRESOS	
<u>Aporte del Sector Público</u>						
Asignación Presupuesto Ordinario	55.746.543,00			55.746.543,00		55.746.543,00
Aporte Creditos Adicionales	95.888.191,00		95.888.191,00			95.888.191,00
<u>Aporte del Sector Privado</u>						
Aporte de FONPRULA	977.006,95				977.006,95	977.006,95
<u>Ingresos Propios</u>					0,00	0,00
Venta Bruta de Bienes	494.260,42				494.260,42	494.260,42
Venta de Servicios	3.512.361,23				3.512.361,23	3.512.361,23
Aranceles y Derechos Universitarios	733.275,88				733.275,88	733.275,88
Ingresos de la Propiedad	2.829.003,80				2.829.003,80	2.829.003,80
Reintegros Años Anteriores	2.498,36				2.498,36	2.498,36
7- TOTAL	160.183.140,64		95.888.191,00	55.746.543,00	8.548.406,64	160.183.140,64

**CUADRO 5
INFORMACIÓN MENSUAL DE INGRESOS
(Bolívares)**

1. DENOMINACIÓN DEL ENTE: UNIVERSIDAD DE LOS ANDES
 2. ORGANO/ENTE EMISOR DE LOS RECURSOS: MINISTERIO DEL PODER POPULAR PARA LA EDUCACION UNIVERSITARIA
 3. PRESUPUESTO: 2012
 4. FUENTE DE FINANCIAMIENTO: PUBLICA
 5. MES: JUNIO 2012

30/11/2012

RAMOS Y RUBROS	6. MONTO					TOTAL
	DEVENGADO	RECAUDADO			OTROS INGRESOS	
		RECURSOS PROPIOS	TRANSFERENCIAS OPSU	TRANSFERENCIAS		
<u>Aporte del Sector Público</u>						
Asignación Presupuesto Ordinario	204.819.892,00			204.819.892,00		204.819.892,00
Aporte Creditos Adicionales	77.693.585,66		77.693.585,66			77.693.585,66
<u>Ingresos Propios</u>						
Venta Bruta de Bienes	465.375,80				465.375,80	465.375,80
Venta de Servicios	4.420.761,61				4.420.761,61	4.420.761,61
Aranceles y Derechos Universitarios	824.118,81				824.118,81	824.118,81
Ingresos de la Propiedad	392.220,69				392.220,69	392.220,69
Reintegros Años Anteriores	0,00				0,00	0,00
Ingresos Varios	2.519,51				2.519,51	2.519,51
7- TOTAL	288.618.474,08		77.693.585,66	204.819.892,00	6.104.996,42	288.618.474,08

**CUADRO 5
INFORMACIÓN MENSUAL DE INGRESOS
(Bolívares)**

1. DENOMINACIÓN DEL ENTE: UNIVERSIDAD DE LOS ANDES

2. ORGANO/ENTE EMISOR DE LOS RECURSOS: MINISTERIO DEL PODER POPULAR PARA LA EDUCACION UNIVERSITARIA

30/11/2012

3. PRESUPUESTO: 2012

4. FUENTE DE FINANCIAMIENTO: PUBLICA

5. MES: MAYO 2012

RAMOS Y RUBROS	6. MONTO					TOTAL
	DEVENGADO	RECAUDADO				
		RECURSOS PROPIOS	TRANSFERENCIAS OPSU	TRANSFERENCIAS	OTROS INGRESOS	
<u>Aporte del Sector Público</u>						
Asignación Presupuesto Ordinario	61.160.134,00			61.160.134,00		61.160.134,00
Aporte Creditos Adicionales	39.168.907,54		39.168.907,54			39.168.907,54
<u>Ingresos Propios</u>						
Venta Bruta de Bienes	562.959,03				562.959,03	562.959,03
Venta de Servicios	4.455.244,04				4.455.244,04	4.455.244,04
Aranceles y Derechos Universitarios	806.881,01				806.881,01	806.881,01
Ingresos de la Propiedad	1.775.073,90				1.775.073,90	1.775.073,90
Reintegros Años Anteriores	3.970,36				3.970,36	3.970,36
Ingresos Varios	83.005,00				83.005,00	83.005,00
7- TOTAL	108.016.174,88		39.168.907,54	61.160.134,00	7.687.133,34	108.016.174,88

**CUADRO 5
INFORMACIÓN MENSUAL DE INGRESOS
(Bolívares)**

1. DENOMINACIÓN DEL ENTE: UNIVERSIDAD DE LOS ANDES
 2. ORGANO/ENTE EMISOR DE LOS RECURSOS: MINISTERIO DEL PODER POPULAR PARA LA EDUCACION UNIVERSITARIA
 3. PRESUPUESTO: 2012
 4. FUENTE DE FINANCIAMIENTO: PUBLICA
 5. MES: ABRIL 2012

30/11/2012

RAMOS Y RUBROS	6. MONTO					
	DEVENGADO	RECAUDADO				TOTAL
		RECURSOS PROPIOS	TRANSFERENCIAS OPSU	TRANSFERENCIAS	OTROS INGRESOS	
<u>Aporte del Sector Público</u>						
Asignación Presupuesto Ordinario	30.754.029,00			30.754.029,00		30.754.029,00
Aporte Creditos Adicionales	27.915.811,00		27.915.811,00			27.915.811,00
<u>Aporte del Sector Privado</u>						
Aporte del Parque Tecnológico de Mérida	30.000,00				30.000,00	30.000,00
Aporte de FONPRULA	805.840,28				805.840,28	805.840,28
<u>Ingresos Propios</u>						
Venta Bruta de Bienes	316.934,34				316.934,34	316.934,34
Venta de Servicios	3.768.192,21				3.768.192,21	3.768.192,21
Aranceles y Derechos Universitarios	950.884,45				950.884,45	950.884,45
Ingresos de la Propiedad	3.427.116,74				3.427.116,74	3.427.116,74
Reintegro Años Anteriores	483,00				483,00	483,00
Ingresos varios	554,62				554,62	554,62
7- TOTAL	67.969.845,64		27.915.811,00	30.754.029,00	9.300.005,64	67.969.845,64

**CUADRO 5
INFORMACIÓN MENSUAL DE INGRESOS
(Bolívares)**

1. DENOMINACIÓN DEL ENTE: UNIVERSIDAD DE LOS ANDES
 2. ORGANO/ENTE EMISOR DE LOS RECURSOS: MINISTERIO DEL PODER POPULAR PARA LA EDUCACION UNIVERSITARIA
 3. PRESUPUESTO: 2012
 4. FUENTE DE FINANCIAMIENTO: PUBLICA
 5. MES: MARZO 2012

30/11/2012

RAMOS Y RUBROS	6. MONTO					
	DEVENGADO	RECAUDADO				TOTAL
		RECURSOS PROPIOS	TRANSFERENCIAS OPSU	TRANSFERENCIAS	OTROS INGRESOS	
<u>Aporte del Sector Público</u>						
Asignación Presupuesto Ordinario	99.321.171,00			99.321.171,00		99.321.171,00
Aporte Creditos Adicionales	79.876.373,00		79.876.373,00			79.876.373,00
<u>Ingresos Propios</u>						
Venta Bruta de Bienes	615.676,77				615.676,77	615.676,77
Venta de Servicios	7.430.299,96				7.430.299,96	7.430.299,96
Aranceles y Derechos Universitarios	1.580.958,73				1.580.958,73	1.580.958,73
Ingresos de la Propiedad	415.818,17				415.818,17	415.818,17
Reintegros Años Anteriores	11.237,07				11.237,07	11.237,07
Ingresos Varios	1.922,75				1.922,75	1.922,75
7- TOTAL	189.253.457,45		79.876.373,00	99.321.171,00	10.055.913,45	189.253.457,45

**CUADRO 5
INFORMACIÓN MENSUAL DE INGRESOS
(Bolívares)**

1. DENOMINACIÓN DEL ENTE: UNIVERSIDAD DE LOS ANDES
 2. ORGANO/ENTE EMISOR DE LOS RECURSOS: MINISTERIO DEL PODER POPULAR PARA LA EDUCACION UNIVERSITARIA
 3. PRESUPUESTO: 2012
 4. FUENTE DE FINANCIAMIENTO: PUBLICA
 5. MES: FEBRERO 2012

30/11/2012

RAMOS Y RUBROS	6. MONTO					TOTAL
	DEVENGADO	RECAUDADO				
		RECURSOS PROPIOS	TRANSFERENCECIAS OPSU	TRANSFERENCIAS	OTROS INGRESOS	
<u>Aporte del Sector Público</u>						
Asignación Presupuesto Ordinario	96.800.344,00			96.800.344,00		96.800.344,00
Aporte Creditos Adicionales	27.915.811,00		27.915.811,00			27.915.811,00
Aporte Alcald.Mun.San Cris. Como apoyo Nucleo Univ. Dr.Pedro Rincon G.	4.500,00				4.500,00	4.500,00
Aporte BCV para la Fac. de Ciencias en continuidad de PB NS. Etapa II	429.295,62				429.295,62	429.295,62
Aporte del Ministerio del Poder Popular para el Ambiente Becas de Perf. CIDIAT	250.000,00				250.000,00	250.000,00
<u>Ingresos Propios</u>					0,00	
Venta Bruta de Bienes	769.800,07				769.800,07	769.800,07
Venta de Servicios	2.831.013,35				2.831.013,35	2.831.013,35
Aranceles y Derechos Universitarios	1.278.283,73				1.278.283,73	1.278.283,73
Ingresos de la Propiedad	1.840.575,68				1.840.575,68	1.840.575,68
Reintegros Años anteriores						
Ingresos Varios	970,71				970,71	970,71
7. TOTAL	132.120.594,16		27.915.811,00	96.800.344,00	7.404.439,16	132.120.594,16

**CUADRO 5
INFORMACIÓN MENSUAL DE INGRESOS
(Bolívares)**

1. DENOMINACIÓN DEL ENTE: UNIVERSIDAD DE LOS ANDES

2. ORGANO/ENTE EMISOR DE LOS RECURSOS: MINISTERIO DEL PODER POPULAR PARA LA EDUCACION UNIVERSITARIA

30/11/2012

3. PRESUPUESTO: 2012

4. FUENTE DE FINANCIAMIENTO: PUBLICA

5. MES: ENERO 2012

RAMOS Y RUBROS	6. MONTO					TOTAL
	DEVENGADO	RECAUDADO				
		RECURSOS PROPIOS	TRANSFERENCECIAS OPSU	TRANSFERENCIAS	OTROS INGRESOS	
<u>Aporte del Sector Público</u>						
Asignación Presupuesto Ordinario	32.310.457,00			32.310.457,00		32.310.457,00
Aporte Creditos Adicionales	27.915.811,00		27.915.811,00			27.915.811,00
Aporte Gob.del Tachira Proy. Archivo Digital (2do aporte)	42.500,00				42.500,00	42.500,00
Aporte Gob.del Tachira para el CEFI	50.000,00				50.000,00	50.000,00
<u>Ingresos Propios</u>					0,00	0,00
Venta Bruta de Bienes	0,00				0,00	0,00
Venta de Servicios	6.522,28				6.522,28	6.522,28
Aranceles y Derechos Universitarios	7.408,00				7.408,00	7.408,00
Ingresos de la Propiedad	4.262.892,78				4.262.892,78	4.262.892,78
Reintegros Años Anteriores	2.206,40				2.206,40	2.206,40
Ingresos varios	106.862,65				106.862,65	106.862,65
7. TOTAL	64.704.660,11		27.915.811,00	32.310.457,00	4.478.392,11	64.704.660,11

CUADRO 6


INFORMACIÓN CONSOLIDADA DE INGRESOS
(Bolívares)


1. DENOMINACIÓN DEL ENTE: UNIVERSIDAD DE LOS ANDES
2. ORGANO/ENTE EMISOR DE LOS RECURSOS: MINISTERIO DEL PODER POPULAR PARA LA EDUCACION UNIVERSITARIA
3. PRESUPUESTO: 2012


FECHA
30/11/2012


4. RAMOS Y RUBROS	5. MONTO					
	DEVENGADO	RECAUDADO				TOTAL
		RECURSOS PROPIOS	TRANSFE-RENCIAS OPSU	TRANSFERENCIAS	OTROS INGRESOS	
ENERO	64.704.660,11		27.915.811,00	32.310.457,00	4.478.392,11	64.704.660,11
FEBRERO	132.120.594,16		27.915.811,00	96.800.344,00	7.404.439,16	132.120.594,16
MARZO	189.253.457,45		79.876.373,00	99.321.171,00	10.055.913,45	189.253.457,45
ABRIL	67.969.845,64		27.915.811,00	30.754.029,00	9.300.005,64	67.969.845,64
MAYO	108.016.174,88		39.168.907,54	61.160.134,00	7.687.133,34	108.016.174,88
JUNIO	288.618.474,08		77.693.585,66	204.819.892,00	6.104.996,42	288.618.474,08
JULIO	160.183.140,64		95.888.191,00	55.746.543,00	8.548.406,64	160.183.140,64
AGOSTO	38.882.924,03		15.195.343,00	22.781.505,00	906.076,03	38.882.924,03
SEPTIEMBRE	134.823.558,52		82.462.723,31	50.537.636,00	1.823.199,21	134.823.558,52
OCTUBRE	151.950.931,53		48.017.215,00	96.210.188,00	7.723.528,53	151.950.931,53
NOVIEMBRE	84.451.259,35		29.816.024,00		11.459.050,35	84.451.259,35
DICIEMBRE	43.176.185,00					43.176.185,00
	1.464.151.205,39		551.865.795,51	750.441.899,00	75.491.140,88	1.464.151.205,39

7. FIRMAS AUTORIZADAS


 Prof. Mario Bonucci Rossini
 RECTOR


 Prof. Manuel C. Aranguren R.
 VICE-RECTOR ADMINISTRATIVO


 Lic. Leida Quintero
 JEFE DEL DPTO. TESORERÍA


 Lic. Oscar Altuve Montes
 DIRECTOR DE FINANZAS



(1) CUADRO 7													
CODIGO DEL ENTE: DENOMINACIÓN: UNIVERSIDAD DE LOS ANDES (ULA) ÓRGANO DE ADSCRIPCIÓN: MINISTERIO DEL PODER POPULAR PARA LA EDUCACIÓN UNIVERSITARIA UNIDAD EJECUTORA O RESPONSABLE: VICERRECTORADO ADMINISTRATIVO - DIRECCIÓN DE PROGRAMACIÓN Y PRESUPUESTO MES: PRIMER TRIMESTRE 2012 PROYECTO O ACCIÓN CENTRALIZADA: (02) FORMACIÓN EN CARRERAS												FECHA 21 11 2012	
EJECUCION FINANCIERA MENSUAL DEL PRESUPUESTO DE GASTOS (En Bolívares)													
(2) PARTIDA	DENOMINACIÓN (3)	LEY PRESUPUESTO (4)	MODIFICA- CIONES (5)	TOTAL PRESUPUESTO ANUAL (6)	PROGRA- MADO	(8) EJECUTADO			% COMPRO- METIDO (9)	% CAUSADO (10)	% PAGADO (11)	(12) DISPONIB. PRESUUESTARIA.	
						COMPRO-MISO	CAUSADO	PAGADO				MES ANTERIOR	A LA FECHA
401	Gastos de Personal	232.897.016	20.156.165	253.053.181	0	0	9.259.235	47.485.820	0,00%	3,66%	18,77%	0	196.308.126
402	Materiales Suministros y Mercancias	9.406.187	2.648.341	12.054.528	0	0	1.584.073	261.369	0,00%	13,14%	2,17%	0	10.209.087
403	Servicios No Personales	8.561.210	2.836.094	11.397.304	4.120	0	1.684.609	1.011.967	0,00%	14,78%	8,88%	0	8.700.728
404	Activos Reales	2.113.038	2.023.644	4.136.682	0	0	100.736	28.774	0,00%	2,44%	0,70%	0	4.007.172
405	Activos Financieros	0	0	0	0	0	0	0	0,00%	0,00%	0,00%	0	0
407	Transferencias y Donaciones	380.639	1.152.002	1.532.641	59.174	0	562.908	170.912	0,00%	36,73%	11,15%	0	798.821
411	Dsiminucion de Pasivos	0	0	0	0	0	0	0	0,00%	0,00%	0,00%	0	0
(11)	TOTALES	253.358.090	28.816.246	282.174.336	63.294	0	13.191.561	48.958.841	0,00%	4,67%	17,35%	0	220.023.934

NOTA: SE INCLUYE TRASPASOS INTERNOS EN EL PRESUPUESTO ANUAL

(1) CUADRO 7													
CODIGO DEL ENTE: DENOMINACIÓN: UNIVERSIDAD DE LOS ANDES (ULA) ÓRGANO DE ADSCRIPCIÓN: MINISTERIO DEL PODER POPULAR PARA LA EDUCACIÓN UNIVERSITARIA UNIDAD EJECUTORA O RESPONSABLE: VICERRECTORADO ADMINISTRATIVO - DIRECCIÓN DE PROGRAMACIÓN Y PRESUPUESTO MES: PRIMER TRIMESTRE 2012 PROYECTO O ACCIÓN CENTRALIZADA: (03) FORMACIÓN DE POSTGRADO O ESTUDIOS AVANZADOS												FECHA	
												21 11 2012	
EJECUCION FINANCIERA MENSUAL DEL PRESUPUESTO DE GASTOS (En Bolívares)													
(2) PARTIDA	DENOMINACIÓN (3)	LEY PRESUPUESTO (4)	MODIFICACIONES (5)	TOTAL PRESUPUESTO ANUAL (6)	PROGRA- MADO	(8) EJECUTADO						(12) DISPONIB. PRESUUESTARIA.	
						COMPROMISO	CAUSADO	PAGADO	% COMPRO- METIDO (9)	% CAUSADO (10)	% PAGADO (11)	MES ANTERIOR	A LA FECHA
401	Gastos de Personal	18.392.172	1.503.004	19.895.176	0	0	299.232	2.615.145	0,00%	1,50%	13,14%	0	16.980.799
402	Materiales Suministros y Mercancías	4.894.793	151.275	5.046.068	12.500	0	505.764	33.318	0,00%	10,02%	0,66%	0	4.506.986
403	Servicios No Personales	5.696.893	180.362	5.877.255	0	0	327.430	364.058	0,00%	5,57%	6,19%	0	5.185.767
404	Activos Reales	3.317.634	555.702	3.873.336	0	0	0	0	0,00%	0,00%	0,00%	0	3.873.336
405	Activos Financieros	0	0	0	0	0	0	0	0,00%	0,00%	0,00%	0	0
407	Transferencias y Donaciones	968.001	(16.154)	951.847	559.635	0	551.885	7.750	0,00%	57,98%	0,81%	0	392.212
411	Dsiminucion de Pasivos	0	0	0	0	0	0	0	0,00%	0,00%	0,00%	0	0
(11)	TOTALES	33.269.493	2.374.189	35.643.682	572.135	0	1.684.311	3.020.271	0,00%	4,73%	8,47%	0	30.939.100

NOTA: SE INCLUYE TRASPASOS INTERNOS EN EL PRESUPUESTO ANUAL

(1) CUADRO 7													
CODIGO DEL ENTE: DENOMINACIÓN: UNIVERSIDAD DE LOS ANDES (ULA) ÓRGANO DE ADSCRIPCIÓN: MINISTERIO DEL PODER POPULAR PARA LA EDUCACIÓN UNIVERSITARIA UNIDAD EJECUTORA O RESPONSABLE: VICERRECTORADO ADMINISTRATIVO - DIRECCIÓN DE PROGRAMACIÓN Y PRESUPUESTO MES: PRIMER TRIMESTRE 2012 PROYECTO O ACCIÓN CENTRALIZADA: (04) IVESTIGACIÓN, INNOVACIÓN Y GESTIÓN DEL CONOCIMIENTO												FECHA	
												21 11 2012	
EJECUCION FINANCIERA MENSUAL DEL PRESUPUESTO DE GASTOS (En Bolívares)													
(2) PARTIDA	DENOMINACIÓN (3)	LEY PRESUPUESTO (4)	MODIFICACIONES (5)	TOTAL PRESUPUESTO ANUAL (6)	PROGRA-MADO	(8) EJECUTADO			% COMPRO- METIDO (9)	% CAUSADO (10)	% PAGADO (11)	(12) DISPONIB. PRESUUESTARIA.	
						COMPRO- MISO	CAUSADO	PAGADO				MES ANTERIOR	A LA FECHA
401	Gastos de Personal	24.029.824	2.101.377	26.131.201	74.100	0	1.171.497	5.186.964	0,00%	4,48%	19,85%	0	19.772.740
402	Materiales Suministros y Mercancias	6.964.104	176.818	7.140.922	0	0	937.270	96.716	0,00%	13,13%	1,35%	0	6.106.936
403	Servicios No Personales	10.455.031	1.083.834	11.538.865	0	0	1.873.689	205.244	0,00%	16,24%	1,78%	0	9.459.932
404	Activos Reales	1.926.365	794.893	2.721.258	0	0	598.154	0	0,00%	21,98%	0,00%	0	2.123.104
405	Activos Financieros	0	0	0	0	0	0	0	0,00%	0,00%	0,00%	0	0
407	Transferencias y Donaciones	4.039.885	365.514	4.405.399	8.000	0	1.399.275	15.015	0,00%	31,76%	0,34%	0	2.991.108
411	Dsiminucion de Pasivos	0	0	0	0	0	0	0	0,00%	0,00%	0,00%	0	0
(11)	TOTALES	47.415.209	4.522.436	51.937.645	82.100	0	5.979.886	5.503.939	0,00%	11,51%	10,60%	0	40.453.820

NOTA: SE INCLUYE TRASPASOS INTERNOS EN EL PRESUPUESTO ANUAL

(1) CUADRO 7													
CODIGO DEL ENTE: DENOMINACIÓN: UNIVERSIDAD DE LOS ANDES (ULA) ÓRGANO DE ADSCRIPCIÓN: MINISTERIO DEL PODER POPULAR PARA LA EDUCACIÓN UNIVERSITARIA UNIDAD EJECUTORA O RESPONSABLE: VICERRECTORADO ADMINISTRATIVO - DIRECCIÓN DE PROGRAMACIÓN Y PRESUPUESTO MES: PRIMER TRIMESTRE 2012 PROYECTO O ACCIÓN CENTRALIZADA: (05) SISTEMA DE RECURSOS PARA LA FORMACIÓN E INTERCAMBIO ACADÉMICO												FECHA	
												21 11 2012	
EJECUCION FINANCIERA MENSUAL DEL PRESUPUESTO DE GASTOS (En Bolívars)													
(2) PARTIDA	DENOMINACIÓN (3)	LEY PRESUPUESTO (4)	MODIFICA- CIONES (5)	TOTAL PRESUPUESTO ANUAL (6)	PROGRA- MADO	(8) EJECUTADO			% COMPRO- METIDO (9)	% CAUSADO (10)	% PAGADO (11)	(12) DISPONIB. PRESUUESTARIA.	
						COMPRO- MISO	CAUSADO	PAGADO				MES ANTERIOR	A LA FECHA
401	Gastos de Personal	9.618.326	1.303.820	10.922.146	0	0	384.186	2.373.841	0,00%	3,52%	21,73%	0	8.164.120
402	Materiales Suministros y Mercancias	1.861.089	411.269	2.272.358	5.000	0	269.560	0	0,00%	11,86%	0,00%	0	2.002.797
403	Servicios No Personales	1.926.181	464.388	2.390.569	15	0	336.932	25.157	0,00%	14,09%	1,05%	0	2.028.480
404	Activos Reales	7.300.149	3.680.159	10.980.308	10.000	0	639.157	0	0,00%	5,82%	0,00%	0	10.341.151
405	Activos Financieros	0	0	0	0	0	0	0	0,00%	0,00%	0,00%	0	0
407	Transferencias y Donaciones	2.700.000	0	2.700.000	133.333	0	133.333	575.000	0,00%	4,94%	21,30%	0	1.991.667
411	Dsiminucion de Pasivos	0	0	0	0	0	0	0	0,00%	0,00%	0,00%	0	0
(11)	TOTALES	23.405.745	5.859.635	29.265.380	148.349	0	1.763.168	2.973.998	0,00%	6,02%	10,16%	0	24.528.214

NOTA: SE INCLUYE TRASPASOS INTERNOS EN EL PRESUPUESTO ANUAL

(1) CUADRO 7													
CODIGO DEL ENTE: DENOMINACIÓN: UNIVERSIDAD DE LOS ANDES (ULA) ÓRGANO DE ADSCRIPCIÓN: MINISTERIO DEL PODER POPULAR PARA LA EDUCACIÓN UNIVERSITARIA UNIDAD EJECUTORA O RESPONSABLE: VICERRECTORADO ADMINISTRATIVO - DIRECCIÓN DE PROGRAMACIÓN Y PRESUPUESTO MES: PRIMER TRIMESTRE 2012 PROYECTO O ACCIÓN CENTRALIZADA: (06) SISTEMA DE APOYO AL DESARROLLO ESTUDIANTIL												FECHA	
												21 11 2012	
EJECUCION FINANCIERA MENSUAL DEL PRESUPUESTO DE GASTOS (En Bolivares)													
PARTIDA	DENOMINACIÓN (3)	LEY PRESUPUESTO (4)	MODIFICA- CIONES (5)	TOTAL PRESUPUESTO ANUAL (6)	PROGRA- MADO	(8) EJECUTADO			% COMPRO- METIDO (9)	% CAUSADO (10)	% PAGADO (11)	(12) DISPONIB. PRESUUESTARIA.	
						COMPRO-MISO	CAUSADO	PAGADO				MES ANTERIOR	A LA FECHA
401	Gastos de Personal	10.508.301	1.009.656	11.517.957	0	0	701.551	1.884.806	0,00%	6,09%	16,36%	0	8.931.600
402	Materiales Suministros y Mercancias	20.171.293	656.864	20.828.157	2.166.034	0	8.229.813	2.097.058	0,00%	39,51%	10,07%	0	10.501.286
403	Servicios No Personales	18.069.475	1.696.393	19.765.868	0	0	7.585.035	2.255.214	0,00%	38,37%	11,41%	0	9.925.619
404	Activos Reales	652.000	1.479.213	2.131.213	0	0	326.000	31.094	0,00%	15,30%	1,46%	0	1.774.119
405	Activos Financieros	0	0	0	0	0	0	0	0,00%	0,00%	0,00%	0	0
407	Transferencias y Donaciones	27.302.123	(153.998)	27.148.125	0	0	5.341.803	1.939.300	0,00%	19,68%	7,14%	0	19.867.023
411	Dsminucion de Pasivos	0	0	0	0	0	0	0	0,00%	0,00%	0,00%	0	0
(11) TOTALES		76.703.192	4.688.128	81.391.320	2.166.034	0	22.184.202	8.207.471	0,00%	27,26%	10,08%	0	50.999.646

NOTA: SE INCLUYE TRASPASOS INTERNOS EN EL PRESUPUESTO ANUAL

(1) CUADRO 7													
CODIGO DEL ENTE: DENOMINACIÓN: UNIVERSIDAD DE LOS ANDES (ULA) ÓRGANO DE ADSCRIPCIÓN: MINISTERIO DEL PODER POPULAR PARA LA EDUCACIÓN UNIVERSITARIA UNIDAD EJECUTORA O RESPONSABLE: VICERRECTORADO ADMINISTRATIVO - DIRECCIÓN DE PROGRAMACIÓN Y PRESUPUESTO MES: PRIMER TRIMESTRE 2012 PROYECTO O ACCIÓN CENTRALIZADA: (07) INTERCAMBIO Y GESTIÓN DEL CONOCIMIENTO CON LA SOCIEDAD												FECHA	
												21 11 2012	
EJECUCION FINANCIERA MENSUAL DEL PRESUPUESTO DE GASTOS (En Bolivares)													
(2) PARTIDA	DENOMINACIÓN (3)	LEY PRESUPUESTO (4)	MODIFICA- CIONES (5)	TOTAL PRESUPUESTO ANUAL (6)	PROGRA-MADO	(8) EJECUTADO			% COMPRO- METIDO (9)	% CAUSADO (10)	% PAGADO (11)	(12) DISPONIB. PRESUESTARIA.	
						COMPRO-MISO	CAUSADO	PAGADO				MES ANTERIOR	A LA FECHA
401	Gastos de Personal	7.659.467	1.127.750	8.787.217	0	0	647.945	1.486.375	0,00%	7,37%	16,92%	0	6.652.897
402	Materiales Suministros y Mercancias	2.631.794	370.738	3.002.532	0	0	901.420	108.810	0,00%	30,02%	3,62%	0	1.992.303
403	Servicios No Personales	2.842.352	(59.553)	2.782.799	2.110	0	626.807	302.287	0,00%	22,52%	10,86%	0	1.853.704
404	Activos Reales	280.283	177.811	458.094	0	0	0	0	0,00%	0,00%	0,00%	0	458.094
405	Activos Financieros	0	0	0	0	0	0	0	0,00%	0,00%	0,00%	0	0
407	Transferencias y Donaciones	670.939	(300.000)	370.939	185.220	0	63.170	122.050	0,00%	17,03%	32,90%	0	185.720
411	Dsminucion de Pasivos	0	0	0	0	0	0	0	0,00%	0,00%	0,00%	0	0
(11)	TOTALES	14.084.835	1.316.746	15.401.581	187.330	0	2.239.342	2.019.522	0,00%	14,54%	13,11%	0	11.142.717

NOTA: SE INCLUYE TRASPASOS INTERNOS EN EL PRESUPUESTO ANUAL

(1) CUADRO 7													
CODIGO DEL ENTE: DENOMINACIÓN: UNIVERSIDAD DE LOS ANDES (ULA) ÓRGANO DE ADSCRIPCIÓN: MINISTERIO DEL PODER POPULAR PARA LA EDUCACIÓN UNIVERSITARIA UNIDAD EJECUTORA O RESPONSABLE: VICERRECTORADO ADMINISTRATIVO - DIRECCIÓN DE PROGRAMACIÓN Y PRESUPUESTO MES: PRIMER TRIMESTRE 2012 PROYECTO O ACCIÓN CENTRALIZADA: (08) DESARROLLO Y MANTENIMIENTO DE LA INFRAESTRUCTURA FÍSICA												FECHA	
												21 11 2012	
EJECUCION FINANCIERA MENSUAL DEL PRESUPUESTO DE GASTOS (En Bolívares)													
PARTIDA	DENOMINACIÓN (3)	LEY PRESUPUESTO (4)	MODIFICA-CIONES (5)	TOTAL PRESUPUESTO ANUAL (6)	PROGRA- MADO	(8) EJECUTADO			% COMPRO- METIDO (9)	% CAUSADO (10)	% PAGADO (11)	(12) DISPONIB. PRESUUESTARIA	
						COMPRO-MISO	CAUSADO	PAGADO				MES ANTERIOR	A LA FECHA
401	Gastos de Personal	3.341.480	556.309	3.897.789	649.959	0	143.727	866.478	0,00%	3,69%	22,23%	0	2.887.583
402	Materiales Suministros y Mercancias	662.691	0	662.691	7.440	0	292.852	9.469	0,00%	44,19%	1,43%	0	360.370
403	Servicios No Personales	932.514	1.804.510	2.737.024	0	0	543.677	9.868	0,00%	19,86%	0,36%	0	2.183.479
404	Activos Reales	640.000	8.911.300	9.551.300	0	0	0	0	0,00%	0,00%	0,00%	0	9.551.300
405	Activos Financieros	0	0	0	0	0	0	0	0,00%	0,00%	0,00%	0	0
407	Transferencias y Donaciones	0	0	0	0	0	0	0	0,00%	0,00%	0,00%	0	0
411	Dsiminucion de Pasivos	0	0	0	0	0	0	0	0,00%	0,00%	0,00%	0	0
(11) TOTALES		5.576.685	11.272.119	16.848.804	657.399	0	980.256	885.814	0,00%	5,82%	5,26%	0	14.982.733

NOTA: SE INCLUYE TRASPASOS INTERNOS EN EL PRESUPUESTO ANUAL

(1) CUADRO 7													
CODIGO DEL ENTE: DENOMINACIÓN: UNIVERSIDAD DE LOS ANDES (ULA) ÓRGANO DE ADSCRIPCIÓN: MINISTERIO DEL PODER POPULAR PARA LA EDUCACIÓN UNIVERSITARIA UNIDAD EJECUTORA O RESPONSABLE: VICERRECTORADO ADMINISTRATIVO - DIRECCIÓN DE PROGRAMACIÓN Y PRESUPUESTO MES: PRIMER TRIMESTRE 2012 PROYECTO O ACCIÓN CENTRALIZADA: (91) DIRECCIÓN Y COORDINACIÓN GASTOS DE LOS TRABAJADORES												FECHA	
												21 11 2012	
EJECUCION FINANCIERA MENSUAL DEL PRESUPUESTO DE GASTOS (En Bolívares)													
(2) PARTIDA	DENOMINACIÓN (3)	LEY PRESUPUESTO (4)	MODIFICA-CIONES (5)	TOTAL PRESUPUESTO ANUAL (6)	PROGRA- MADO	(8) EJECUTADO			% COMPRO- METIDO (9)	% CAUSADO (10)	% PAGADO (11)	(12) DISPONIB. PRESUUESTARIA.	
						COMPRO- MISO	CAUSADO	PAGADO				MES ANTERIOR	A LA FECHA
401	Gastos de Personal	167.618.515	124.023.678	291.642.193	6.915	0	16.909.773	51.996.866	0,00%	5,80%	17,83%	0	222.735.554
402	Materiales Suministros y Mercancias	0	0	0	0	0	0	0	0,00%	0,00%	0,00%	0	0
403	Servicios No Personales	208.329	213.223	421.552	214	0	31.771	8.577	0,00%	7,54%	2,03%	0	381.204
404	Activos Reales	0	0	0	0	0	0	0	0,00%	0,00%	0,00%	0	0
405	Activos Financieros	0	0	0	0	0	0	0	0,00%	0,00%	0,00%	0	0
407	Transferencias y Donaciones	0	0	0	0	0	0	0	0,00%	0,00%	0,00%	0	0
411	Dsminucion de Pasivos	0	0	0	0	0	0	0	0,00%	0,00%	0,00%	0	0
(11)	TOTALES	167.826.844	124.236.901	292.063.745	25.517.206	0	16.941.544	52.005.443	0,00%	5,80%	17,81%	0	223.116.759

NOTA: SE INCLUYE TRASPASOS INTERNOS EN EL PRESUPUESTO ANUAL

(1) CUADRO 7													
CODIGO DEL ENTE: DENOMINACIÓN: UNIVERSIDAD DE LOS ANDES (ULA) ÓRGANO DE ADSCRIPCIÓN: MINISTERIO DEL PODER POPULAR PARA LA EDUCACIÓN UNIVERSITARIA UNIDAD EJECUTORA O RESPONSABLE: VICERRECTORADO ADMINISTRATIVO - DIRECCIÓN DE PROGRAMACIÓN Y PRESUPUESTO MES: PRIMER TRIMESTRE 2012 PROYECTO O ACCIÓN CENTRALIZADA: (92) GESTIÓN ADMINISTRATIVA												FECHA	
												21 11 2012	
EJECUCION FINANCIERA MENSUAL DEL PRESUPUESTO DE GASTOS (En Bolívares)													
(2) PARTIDA	DENOMINACIÓN (3)	LEY PRESUPUESTO (4)	MODIFICA- CIONES (5)	TOTAL PRESUPUESTO ANUAL (6)	PROGRA- MADO	(8) EJECUTADO			% COMPRO- METIDO (9)	% CAUSADO (10)	% PAGADO (11)	(12) DISPONIB. PRESUUESTARIA.	
						COMPRO- MISO	CAUSADO	PAGADO				MES ANTERIOR	A LA FECHA
401	Gastos de Personal	0	0	0	0	0	0	0	0,00%	#DIV/0!	#DIV/0!	0	0
402	Materiales Suministros y Mercancias	31.716.872	9.993.803	41.710.675	89.676	0	7.104.996	196.857	0,00%	17,03%	0,47%	0	34.408.822
403	Servicios No Personales	26.047.236	20.863.827	46.911.063	0	0	3.955.167	843.757	0,00%	8,43%	1,80%	0	42.112.140
404	Activos Reales	5.547.563	5.342.056	10.889.619	0	0	220.488	26.120	0,00%	2,02%	0,24%	0	10.643.011
405	Activos Financieros	1.600.000	800.000	2.400.000	0	0	0	0	0,00%	0,00%	0,00%	0	2.400.000
407	Transferencias y Donaciones	14.631.890	4.315.704	18.947.594	0	0	9.904.690	38.880	0,00%	52,27%	0,21%	0	9.004.024
411	Dsiminucion de Pasivos	26.866.362	127.631.968	154.498.330	0	0	206.907	62.694.698	0,00%	0,13%	40,58%	0	91.596.724
(11)	TOTALES	106.409.923	168.947.358	275.357.281	89.676	0	21.392.249	63.800.313	0,00%	7,77%	23,17%	0	190.164.720

NOTA: SE INCLUYE TRASPASOS INTERNOS EN EL PRESUPUESTO ANUAL

(1) CUADRO 7													
CODIGO DEL ENTE: DENOMINACIÓN: UNIVERSIDAD DE LOS ANDES (ULA) ÓRGANO DE ADSCRIPCIÓN: MINISTERIO DEL PODER POPULAR PARA LA EDUCACIÓN UNIVERSITARIA UNIDAD EJECUTORA O RESPONSABLE: VICERRECTORADO ADMINISTRATIVO - DIRECCIÓN DE PROGRAMACIÓN Y PRESUPUESTO MES: PRIMER TRIMESTRE 2012 PROYECTO O ACCIÓN CENTRALIZADA: (93) PREVISIÓN Y PROTECCIÓN SOCIAL												FECHA	
												21 11 2012	
EJECUCION FINANCIERA MENSUAL DEL PRESUPUESTO DE GASTOS (En Bolívares)													
(2) PARTIDA	DENOMINACIÓN (3)	LEY PRESUPUESTO (4)	MODIFICA- CIONES (5)	TOTAL PRESUPUESTO ANUAL (6)	PROGRA- MADO	(8) EJECUTADO			% COMPRO- METIDO (9)	% CAUSADO (10)	% PAGADO (11)	(12) DISPONIB. PRESUUESTARIA	
						COMPRO- MISO	CAUSADO	PAGADO				MES ANTERIOR	A LA FECHA
401	Gastos de Personal	0	0	0	0	0	0	0	0,00%	0,00%	#DIV/0!	0	0
402	Materiales Suministros y Mercancias	0	0	0	0	0	0	0	0,00%	0,00%	0,00%	0	0
403	Servicios No Personales	0	0	0	0	0	0	0	0,00%	0,00%	0,00%	0	0
404	Activos Reales	0	0	0	0	0	0	0	0,00%	0,00%	0,00%	0	0
405	Activos Financieros	0	0	0	0	0	0	0	0,00%	0,00%	0,00%	0	0
407	Transferencias y Donaciones	301.029.333	27.501.430	328.530.763	2.349.724	0	1.841.142	83.060.831	0,00%	0,56%	25,28%	0	243.628.791
411	Dsiminucion de Pasivos	0	0	0	0	0	0	0	0,00%	0,00%	0,00%	0	0
(11)	TOTALES	301.029.333	27.501.430	328.530.763	2.349.724	0	1.841.142	83.060.831	0,00%	0,56%	25,28%	0	243.628.791

NOTA: SE INCLUYE TRASPASOS INTERNOS EN EL PRESUPUESTO ANUAL

(1) CUADRO 7													
CODIGO DEL ENTE: DENOMINACIÓN: UNIVERSIDAD DE LOS ANDES (ULA) ÓRGANO DE ADSCRIPCIÓN: MINISTERIO DEL PODER POPULAR PARA LA EDUCACIÓN UNIVERSITARIA. UNIDAD EJECUTORA O RESPONSABLE: VICERRECTORADO ADMINISTRATIVO- DIRECCIÓN DE PROGRAMACIÓN Y PRESUPUESTO MES: SEGUNDO TRIMESTRE 2012 PROYECTO O ACCIÓN CENTRALIZADA: (02) FORMACIÓN EN CARRERAS												FECHA	
												21 11 2012	
EJECUCIÓN FINANCIERA MENSUAL DEL PRESUPUESTO DE GASTOS (En Bolívares)													
(2) PARTIDA	DENOMINACIÓN (3)	LEY PRESUPUESTO (4)	MODIFICA- CIONES (5)	TOTAL PRESUPUESTO ANUAL (6)	PROGRA- MADO	(8) EJECUTADO			% COMPRO- METIDO (9)	% CAUSADO (10)	% PAGADO (11)	(12) DISPONIB. PRESUUESTARIA	
						COMPRO- MISO	CAUSADO	PAGADO				MES ANTERIOR	A LA FECHA
401	Gastos de Personal	232.897.016	31.865.323	264.762.339	100.323.187	0	13.330.240	143.605.794	0,00%	5,03%	54,24%	196.308.126	107.826.304
402	Materiales Suministros y Mercancias	9.406.187	2.543.209	11.949.396	4.560.597	0	5.052.910	1.349.033	0,00%	42,29%	11,29%	10.209.087	5.547.454
403	Servicios No Personales	8.561.210	3.554.229	12.115.439	5.617.282	0	4.545.687	3.763.964	0,00%	37,52%	31,07%	8.700.728	3.805.788
404	Activos Reales	2.113.038	3.458.893	5.571.931	2.483.329	0	2.389.683	221.475	0,00%	42,89%	3,97%	4.007.172	2.960.772
405	Activos Financieros	0	0	0	0	0	0	0	0,00%	0,00%	0,00%	0	0
407	Transferencias y Donaciones	380.639	1.189.422	1.570.061	408.401	0	653.199	488.414	0,00%	41,60%	31,11%	798.821	428.448
411	Dsiminucion de Pasivos	0	0	0	0	0	0	0	0,00%	0,00%	0,00%	0	0
(11)	TOTALES	253.358.090	42.611.075	295.969.165	113.392.796	0	25.971.719	149.428.680	0,00%	8,78%	50,49%	220.023.934	120.568.767

NOTA: SE INCLUYE TRASPASOS INTERNOS EN EL PRESUPUESTO ANUAL

(1) CUADRO 7													
CODIGO DEL ENTE: DENOMINACIÓN: UNIVERSIDAD DE LOS ANDES (ULA) ÓRGANO DE ADSCRIPCIÓN: MINISTERIO DEL PODER POPULAR PARA LA EDUCACIÓN UNIVERSITARIA. UNIDAD EJECUTORA O RESPONSABLE: VICERRECTORADO ADMINISTRATIVO- DIRECCIÓN DE PROGRAMACIÓN Y PRESUPUESTO MES: SEGUNDO TRIMESTRE 2012 PROYECTO O ACCIÓN CENTRALIZADA: (03) FORMACIÓN DE POSTGRADO O ESTUDIOS AVANZADOS												FECHA	
												21 11 2012	
EJECUCIÓN FINANCIERA MENSUAL DEL PRESUPUESTO DE GASTOS (En Bolívares)													
(2) PARTIDA	DENOMINACIÓN (3)	LEY PRESUPUESTO (4)	MODIFICA- CIONES (5)	TOTAL PRESUPUESTO ANUAL (6)	PROGRA- MADO	(8) EJECUTADO			% COMPRO- METIDO (9)	% CAUSADO (10)	% PAGADO (11)	(12) DISPONIB. PRESUUESTARIA.	
						COMPRO- MISO	CAUSADO	PAGADO				MES ANTERIOR	A LA FECHA
401	Gastos de Personal	18.392.172	4.137.779	22.529.951	4.324.632	0	449.382	6.778.385	0,00%	1,99%	30,09%	16.980.799	15.302.184
402	Materiales Suministros y Mercancias	4.894.793	72.937	4.967.730	211.187	0	568.123	179.731	0,00%	11,44%	3,62%	4.506.986	4.219.876
403	Servicios No Personales	5.696.893	216.288	5.913.181	1.606.083	0	664.358	1.630.346	0,00%	11,24%	27,57%	5.185.767	3.618.477
404	Activos Reales	3.317.634	555.702	3.873.336	528.913	0	279.221	247.985	0,00%	7,21%	6,40%	3.873.336	3.346.130
405	Activos Financieros	0	0	0	0	0	0	0	0,00%	0,00%	0,00%	0	0
407	Transferencias y Donaciones	968.001	-32.289	935.712	5.500	0	52.973	511.739	0,00%	5,66%	54,69%	392.212	371.000
411	Dsiminucion de Pasivos	0	0	0	0	0	0	0	0,00%	0,00%	0,00%	0	0
(11)	TOTALES	33.269.493	4.950.417	38.219.910	6.676.316	0	2.014.058	9.348.185	0,00%	5,27%	24,46%	30.939.100	26.857.667

NOTA: SE INCLUYE TRASPASOS INTERNOS EN EL PRESUPUESTO ANUAL

(1) CUADRO 7													
CODIGO DEL ENTE: DENOMINACIÓN: UNIVERSIDAD DE LOS ANDES (ULA) ÓRGANO DE ADSCRIPCIÓN: MINISTERIO DEL PODER POPULAR PARA LA EDUCACIÓN UNIVERSITARIA. UNIDAD EJECUTORA O RESPONSABLE: VICERRECTORADO ADMINISTRATIVO- DIRECCIÓN DE PROGRAMACIÓN Y PRESUPUESTO MES: SEGUNDO TRIMESTRE 2012 PROYECTO O ACCIÓN CENTRALIZADA: (04) INVESTIGACIÓN, INNOVACIÓN Y GESTIÓN DEL CONOCIMIENTO												FECHA	
												21 11 2012	
EJECUCIÓN FINANCIERA MENSUAL DEL PRESUPUESTO DE GASTOS (En Bolivares)													
PARTIDA	DENOMINACIÓN (3)	LEY PRESUPUESTO (4)	MODIFICA- CIONES (5)	TOTAL PRESUPUESTO ANUAL (6)	PROGRA-MADO	(8) EJECUTADO			% COMPRO- METIDO (9)	% CAUSADO (10)	% PAGADO (11)	(12) DISPONIB. PRESUUESTARIA.	
						COMPRO-MISO	CAUSADO	PAGADO				MES ANTERIOR	A LA FECHA
401	Gastos de Personal	24.029.824	4.290.730	28.320.554	10.877.260	0	1.325.320	15.896.332	0,00%	4,68%	56,13%	19.772.740	11.098.902
402	Materiales Suministros y Mercancias	6.964.104	177.837	7.141.941	1.884.526	0	2.319.904	595.464	0,00%	32,48%	8,34%	6.106.936	4.226.573
403	Servicios No Personales	10.455.031	932.099	11.387.130	2.547.563	0	2.922.752	1.698.946	0,00%	25,67%	14,92%	9.459.932	6.765.432
404	Activos Reales	1.926.365	898.647	2.825.012	531.076	0	718.071	409.841	0,00%	25,42%	14,51%	2.123.104	1.697.100
405	Activos Financieros	0	0	0	0	0	0	0	0,00%	0,00%	0,00%	0	0
407	Transferencias y Donaciones	4.039.885	371.240	4.411.125	2.845.697	0	1.886.536	2.371.589	0,00%	42,77%	53,76%	2.991.108	153.000
411	Dsiminucion de Pasivos	0	0	0	0	0	0	0	0,00%	0,00%	0,00%	0	0
(11)	TOTALES	47.415.209	6.670.554	54.085.763	18.686.122	0	9.172.583	20.972.173	0,00%	16,96%	38,78%	40.453.820	23.941.008

NOTA: SE INCLUYE TRASPASOS INTERNOS EN EL PRESUPUESTO ANUAL

(1) CUADRO 7													
CODIGO DEL ENTE: DENOMINACIÓN: UNIVERSIDAD DE LOS ANDES (ULA) ÓRGANO DE ADSCRIPCIÓN: MINISTERIO DEL PODER POPULAR PARA LA EDUCACIÓN UNIVERSITARIA. UNIDAD EJECUTORA O RESPONSABLE: VICERRECTORADO ADMINISTRATIVO- DIRECCIÓN DE PROGRAMACIÓN Y PRESUPUESTO MES: SEGUNDO TRIMESTRE 2012 PROYECTO O ACCIÓN CENTRALIZADA: (05) SISTEMA DE RECURSOS PARA LA FORMACIÓN E INTERCAMBIO ACADÉMICO												FECHA	
												21 11 2012	
EJECUCIÓN FINANCIERA MENSUAL DEL PRESUPUESTO DE GASTOS (En Bolivares)													
(2) PARTIDA	DENOMINACIÓN (3)	LEY PRESUPUESTO (4)	MODIFICA- CIONES (5)	TOTAL PRESUPUESTO ANUAL (6)	PROGRA- MADO	(8) EJECUTADO			% COMPRO- METIDO (9)	% CAUSADO (10)	% PAGADO (11)	(12) DISPONIB. PRESUESTARIA.	
						COMPRO- MISO	CAUSADO	PAGADO				MES ANTERIOR	A LA FECHA
401	Gastos de Personal	9.618.326	1.923.093	11.541.419	4.891.139	0	566.233	7.077.234	0,00%	4,91%	61,32%	8.164.120	3.897.953
402	Materiales Suministros y Mercancias	1.861.089	681.889	2.542.978	899.936	0	1.136.617	31.673	0,00%	44,70%	1,25%	2.002.797	1.374.689
403	Servicios No Personales	1.926.181	2.470.594	4.396.775	763.719	0	883.104	240.661	0,00%	20,09%	5,47%	2.028.480	3.273.011
404	Activos Reales	7.300.149	124.381	7.424.530	3.834.278	0	2.721.464	1.748.566	0,00%	36,66%	23,55%	10.341.151	2.954.499
405	Activos Financieros	0	0	0	0	0	0	0	0,00%	0,00%	0,00%	0	0
407	Transferencias y Donaciones	2.700.000	0	2.700.000	576.350	0	0	1.283.333	0,00%	0,00%	47,53%	1.991.667	1.416.667
411	Dsiminucion de Pasivos	0	0	0	0	0	0	0	0,00%	0,00%	0,00%	0	0
(11)	TOTALES	23.405.745	5.199.957	28.605.702	10.965.421	0	5.307.418	10.381.467	0,00%	18,55%	36,29%	24.528.215	12.916.818

NOTA: SE INCLUYE TRASPASOS INTERNOS EN EL PRESUPUESTO ANUAL

(1) CUADRO 7													
CODIGO DEL ENTE: DENOMINACIÓN: UNIVERSIDAD DE LOS ANDES (ULA) ÓRGANO DE ADSCRIPCIÓN: MINISTERIO DEL PODER POPULAR PARA LA EDUCACIÓN UNIVERSITARIA. UNIDAD EJECUTORA O RESPONSABLE: VICERRECTORADO ADMINISTRATIVO- DIRECCIÓN DE PROGRAMACIÓN Y PRESUPUESTO MES: SEGUNDO TRIMESTRE 2012 PROYECTO O ACCIÓN CENTRALIZADA: (06) SISTEMAS DE APOYO AL DESARROLLO ESTUDIANTIL												FECHA	
												21 11 2012	
EJECUCIÓN FINANCIERA MENSUAL DEL PRESUPUESTO DE GASTOS (En Bolivares)													
(2) PARTIDA	DENOMINACIÓN (3)	LEY PRESUPUESTO (4)	MODIFICA- CIONES (5)	TOTAL PRESUPUESTO ANUAL (6)	PROGRA-MADO	(8) EJECUTADO			% COMPRO- METIDO (9)	% CAUSADO (10)	% PAGADO (11)	(12) DISPONIB. PRESUUESTARIA.	
						COMPRO- MISO	CAUSADO	PAGADO				MES ANTERIOR	A LA FECHA
401	Gastos de Personal	10.508.301	2.136.553	12.644.854	4.855.564	0	1.524.528	5.911.073	0,00%	12,06%	46,75%	8.931.600	5.209.254
402	Materiales Suministros y Mercancias	20.171.293	5.568.270	25.739.563	9.312.736	0	4.106.053	15.520.866	0,00%	15,95%	60,30%	10.501.286	6.112.644
403	Servicios No Personales	18.069.475	8.343.559	26.413.034	8.966.233	0	3.372.911	15.420.569	0,00%	12,77%	58,38%	9.925.619	7.619.554
404	Activos Reales	652.000	2.229.450	2.881.450	2.069.182	0	1.544.252	880.732	0,00%	53,59%	30,57%	1.774.119	456.465
405	Activos Financieros	0	0	0	0	0	0	0	0,00%	0,00%	0,00%	0	0
407	Transferencias y Donaciones	27.302.123	299.647	27.601.770	6.859.652	0	5.544.641	8.582.834	0,00%	20,09%	31,10%	19.867.023	13.474.295
411	Dsiminucion de Pasivos	0	0	0	0	0	0	0	0,00%	0,00%	0,00%	0	0
(11)	TOTALES	76.703.192	18.577.479	95.280.671	32.063.366	0	16.092.385	46.316.074	0,00%	16,89%	48,61%	50.999.647	32.872.211

NOTA: SE INCLUYE TRASPASOS INTERNOS EN EL PRESUPUESTO ANUAL

(1) CUADRO 7													
CODIGO DEL ENTE: DENOMINACIÓN: UNIVERSIDAD DE LOS ANDES (ULA) ÓRGANO DE ADSCRIPCIÓN: MINISTERIO DEL PODER POPULAR PARA LA EDUCACIÓN UNIVERSITARIA. UNIDAD EJECUTORA O RESPONSABLE: VICERRECTORADO ADMINISTRATIVO- DIRECCIÓN DE PROGRAMACIÓN Y PRESUPUESTO MES: SEGUNDO TRIMESTRE 2012 PROYECTO O ACCIÓN CENTRALIZADA: (07) INTERCAMBIO Y GESTIÓN DEL CONOCIMIENTO CON LA SOCIEDAD												FECHA	
												21 11 2012	
EJECUCIÓN FINANCIERA MENSUAL DEL PRESUPUESTO DE GASTOS (En Bolívares)													
(2) PARTIDA	DENOMINACIÓN (3)	LEY PRESUPUESTO (4)	MODIFICA-CIONES (5)	TOTAL PRESUPUESTO ANUAL (6)	PROGRA-MADO	(8) EJECUTADO			% COMPRO- METIDO (9)	% CAUSADO (10)	% PAGADO (11)	(12) DISPONIB. PRESUUESTARIA	
						COMPRO- MISO	CAUSADO	PAGADO				MES ANTERIOR	A LA FECHA
401	Gastos de Personal	7.659.467	1.623.274	9.282.741	2.931.613	0	599.702	4.461.599	0,00%	6,46%	48,06%	6.652.897	4.221.440
402	Materiales Suministros y Mercancias	2.631.794	-71.970	2.559.824	1.021.933	0	1.448.795	582.899	0,00%	56,60%	22,77%	1.992.303	528.130
403	Servicios No Personales	2.842.352	356.922	3.199.274	981.613	0	867.076	1.042.631	0,00%	27,10%	32,59%	1.853.704	1.289.567
404	Activos Reales	280.283	204.811	485.094	204.939	0	126.737	78.060	0,00%	26,13%	16,09%	458.094	280.296
405	Activos Financieros	0	0	0	0	0	0	0	0,00%	0,00%	0,00%	0	0
407	Transferencias y Donaciones	670.939	-300.000	370.939	185	0	41.920	143.300	0,00%	11,30%	38,63%	185.720	185.720
411	Dsiminucion de Pasivos	0	0	0	0	0	0	0	0,00%	0,00%	0,00%	0	0
(11)	TOTALES	14.084.835	1.813.036	15.897.871	5.140.283	0	3.084.230	6.308.489	0,00%	19,40%	39,68%	11.142.718	6.505.152

NOTA: SE INCLUYE TRASPASOS INTERNOS EN EL PRESUPUESTO ANUAL

(1) CUADRO 7													
CODIGO DEL ENTE: DENOMINACIÓN: UNIVERSIDAD DE LOS ANDES (ULA) ÓRGANO DE ADSCRIPCIÓN: MINISTERIO DEL PODER POPULAR PARA LA EDUCACIÓN UNIVERSITARIA. UNIDAD EJECUTORA O RESPONSABLE: VICERRECTORADO ADMINISTRATIVO- DIRECCIÓN DE PROGRAMACIÓN Y PRESUPUESTO MES: SEGUNDO TRIMESTRE 2012 PROYECTO O ACCIÓN CENTRALIZADA: (08) DESARROLLO Y MANTENIMIENTO DE LA INFRAESTRUCTURA FISICA												FECHA	
												21 11 2012	
EJECUCIÓN FINANCIERA MENSUAL DEL PRESUPUESTO DE GASTOS (En Bolívares)													
(2) PARTIDA	DENOMINACIÓN (3)	LEY PRESUPUESTO (4)	MODIFICA- CIONES (5)	TOTAL PRESUPUESTO ANUAL (6)	PROGRA-MADO	(8) EJECUTADO			% COMPRO- METIDO (9)	% CAUSADO (10)	% PAGADO (11)	(12) DISPONIB. PRESUUESTARIA	
						COMPRO-MISO	CAUSADO	PAGADO				MES ANTERIOR	A LA FECHA
401	Gastos de Personal	3.341.480	873.953	4.215.433	1.754.220	0	173.090	2.589.227	0,00%	4,11%	61,42%	2.887.583	1.453.116
402	Materiales Suministros y Mercancias	662.691	187.985	850.676	283.276	0	123.994	461.177	0,00%	14,58%	54,21%	360.370	265.504
403	Servicios No Personales	932.514	1.662.670	2.595.184	449.854	0	384.976	617.125	0,00%	14,83%	23,78%	2.183.479	1.593.082
404	Activos Reales	640.000	9.949.938	10.589.938	1.003.248	0	296.633	701.321	0,00%	2,80%	6,62%	9.551.300	9.591.984
405	Activos Financieros	0	0	0	0	0	0	0	0,00%	0,00%	0,00%	0	0
407	Transferencias y Donaciones	0	0	0	0	0	0	0	0,00%	0,00%	0,00%	0	0
411	Dsiminucion de Pasivos	0	0	0	0	0	0	0	0,00%	0,00%	0,00%	0	0
(11)	TOTALES	5.576.685	12.674.545	18.251.230	3.490.598	0	978.693	4.368.851	0,00%	5,36%	23,94%	14.982.733	12.903.686

NOTA: SE INCLUYE TRASPASOS INTERNOS EN EL PRESUPUESTO ANUAL

(1) CUADRO 7													
CODIGO DEL ENTE: DENOMINACIÓN: UNIVERSIDAD DE LOS ANDES (ULA) ÓRGANO DE ADSCRIPCIÓN: MINISTERIO DEL PODER POPULAR PARA LA EDUCACIÓN UNIVERSITARIA. UNIDAD EJECUTORA O RESPONSABLE: VICERRECTORADO ADMINISTRATIVO- DIRECCIÓN DE PROGRAMACIÓN Y PRESUPUESTO MES: SEGUNDO TRIMESTRE 2012 PROYECTO O ACCIÓN CENTRALIZADA: (91) DIRECCIÓN Y COORDINACIÓN GASTOS DE LOS TRABAJADORES												FECHA	
												21 11 2012	
EJECUCIÓN FINANCIERA MENSUAL DEL PRESUPUESTO DE GASTOS (En Bolívares)													
(2) PARTIDA	DENOMINACIÓN (3)	LEY PRESUPUESTO (4)	MODIFICA- CIONES (5)	TOTAL PRESUPUESTO ANUAL (6)	PROGRA- MADO	(8) EJECUTADO			% COMPRO- METIDO (9)	% CAUSADO (10)	% PAGADO (11)	(12) DISPONIB. PRESUUESTARIA	
						COMPRO- MISO	CAUSADO	PAGADO				MES ANTERIOR	A LA FECHA
401	Gastos de Personal	167.618.515	146.521.964	314.140.479	70.483.993	0	19.881.005	119.352.835	0,00%	6,33%	37,99%	222.735.554	174.906.639
402	Materiales Suministros y Mercancias	0	0	0	0	0	0	0	0,00%	0,00%	0,00%	0	0
403	Servicios No Personales	208.329	227.178	435.507	228.639	0	204.366	64.408	0,00%	46,93%	14,79%	381.204	166.733
404	Activos Reales	0	0	0	0	0	0	0	0,00%	0,00%	0,00%	0	0
405	Activos Financieros	0	0	0	0	0	0	0	0,00%	0,00%	0,00%	0	0
407	Transferencias y Donaciones	0	0	0	0	0	0	0	0,00%	#jDIV/0!	#jDIV/0!	0	0
411	Dsiminucion de Pasivos	0	0	0	0	0	0	0	0,00%	0,00%	0,00%	0	0
(11)	TOTALES	167.826.844	146.749.142	314.575.986	70.712.632	0	20.085.371	119.417.243	0,00%	6,38%	37,96%	223.116.759	175.073.372

NOTA: SE INCLUYE TRASPASOS INTERNOS EN EL PRESUPUESTO ANUAL

(1) CUADRO 7													
CODIGO DEL ENTE: DENOMINACIÓN: UNIVERSIDAD DE LOS ANDES (ULA) ÓRGANO DE ADSCRIPCIÓN: MINISTERIO DEL PODER POPULAR PARA LA EDUCACIÓN UNIVERSITARIA. UNIDAD EJECUTORA O RESPONSABLE: VICERRECTORADO ADMINISTRATIVO- DIRECCIÓN DE PROGRAMACIÓN Y PRESUPUESTO MES: SEGUNDO TRIMESTRE 2012 PROYECTO O ACCIÓN CENTRALIZADA: (92) GESTIÓN ADMINISTRATIVA												FECHA	
												21 11 2012	
EJECUCIÓN FINANCIERA MENSUAL DEL PRESUPUESTO DE GASTOS (En Bolívares)													
(2) PARTIDA	DENOMINACIÓN (3)	LEY PRESUPUESTO (4)	MODIFICA- CIONES (5)	TOTAL PRESUPUESTO ANUAL (6)	PROGRA-MADO	(8) EJECUTADO			% COMPRO- METIDO (9)	% CAUSADO (10)	% PAGADO (11)	(12) DISPONIB. PRESUESTARIA.	
						COMPRO-MISO	CAUSADO	PAGADO				MES ANTERIOR	A LA FECHA
401	Gastos de Personal	0	0	0	0	0	0	0	0,00%	0,00%	0,00%	0	0
402	Materiales Suministros y Mercancias	31.716.872	14.326.761	46.043.633	8.343.207	0	11.712.492	3.911.059	0,00%	25,44%	8,49%	34.408.822	30.420.082
403	Servicios No Personales	26.047.236	19.222.118	45.269.354	10.476.308	0	10.133.316	5.120.808	0,00%	22,38%	11,31%	42.112.140	30.015.231
404	Activos Reales	5.547.563	6.870.656	12.418.219	3.721.781	0	2.806.307	1.157.431	0,00%	22,60%	9,32%	10.643.011	8.454.481
405	Activos Financieros	1.600.000	800.000	2.400.000	1.200	0	0	0	0,00%	0,00%	0,00%	2.400.000	2.400.000
407	Transferencias y Donaciones	14.631.890	20.527.937	35.159.827	4.050.172	0	2.394.132	11.582.401	0,00%	6,81%	32,94%	9.004.024	21.183.293
411	Dsminucion de Pasivos	26.866.362	133.244.221	160.110.583	36.269.760	0	4.041.909	95.049.401	0,00%	2,52%	59,36%	91.596.724	61.019.273
(11)	TOTALES	106.409.923	194.991.693	301.401.616	62.862.428	0	31.088.157	116.821.099	0,00%	10,31%	38,76%	190.164.721	153.492.361

NOTA: SE INCLUYE TRASPASOS INTERNOS EN EL PRESUPUESTO ANUAL

(1) CUADRO 7													
CODIGO DEL ENTE: DENOMINACIÓN: UNIVERSIDAD DE LOS ANDES (ULA) ÓRGANO DE ADSCRIPCIÓN: MINISTERIO DEL PODER POPULAR PARA LA EDUCACIÓN UNIVERSITARIA. UNIDAD EJECUTORA O RESPONSABLE: VICERRECTORADO ADMINISTRATIVO- DIRECCIÓN DE PROGRAMACIÓN Y PRESUPUESTO MES: SEGUNDO TRIMESTRE 2012 PROYECTO O ACCIÓN CENTRALIZADA: (93) PREVISIÓN Y PROTECCIÓN SOCIAL												FECHA	
												21 11 2012	
EJECUCIÓN FINANCIERA MENSUAL DEL PRESUPUESTO DE GASTOS (En Bolívares)													
(2) PARTIDA	DENOMINACIÓN (3)	LEY PRESUPUESTO (4)	MODIFICA- CIONES (5)	TOTAL PRESUPUESTO ANUAL (6)	PROGRA-MADO	(8) EJECUTADO			% COMPRO- METIDO (9)	% CAUSADO (10)	% PAGADO (11)	(12) DISPONIB. PRESUUESTARIA.	
						COMPRO-MISO	CAUSADO	PAGADO				MES ANTERIOR	A LA FECHA
401	Gastos de Personal	0	0	0	0	0	0	0	0,00%	0,00%	0,00%	0	0
402	Materiales Suministros y Mercancias	0	0	0	0	0	0	0	0,00%	0,00%	0,00%	0	0
403	Servicios No Personales	0	0	0	0	0	0	0	0,00%	0,00%	0,00%	0	0
404	Activos Reales	0	0	0	0	0	0	0	0,00%	0,00%	0,00%	0	0
405	Activos Financieros	0	0	0	0	0	0	0	0,00%	0,00%	0,00%	0	0
407	Transferencias y Donaciones	301.029.333	55.654.140	356.683.473	154.655.339	0	4.544.102	234.839.790	0,00%	1,27%	65,84%	243.628.791	117.299.581
411	Dsminucion de Pasivos	0	13.227	13.227	0	0	0	0	0,00%	0,00%	0,00%	0	13.227
(11)	TOTALES	301.029.333	55.667.367	356.696.700	154.655.339	0	4.544.102	234.839.790	0,00%	1,27%	65,84%	243.628.791	117.312.808

NOTA: SE INCLUYE TRASPASOS INTERNOS EN EL PRESUPUESTO ANUAL

CUADRO 7

(1)
 CODIGO DEL ENTE:
 DENOMINACIÓN: UNIVERSIDAD DE LOS ANDES (ULA)
 ÓRGANO DE ADSCRIPCIÓN: MINISTERIO DEL PODER POPULAR PARA LA EDUCACIÓN UNIVERSITARIA
 UNIDAD EJECUTORA O RESPONSABLE: VICERRECTORADO ADMINISTRATIVO - DIRECCIÓN DE PROGRAMACIÓN Y PRESUPUESTO
 MES: TERCER TRIMESTRE 2012
 PROYECTO O ACCIÓN CENTRALIZADA: (02) FORMACIÓN EN CARRERAS

FECHA
 21 11 2012

**EJECUCION FINANCIERA MENSUAL DEL PRESUPUESTO DE GASTOS
 (En Bolívares)**

PARTIDA	DENOMINACIÓN (3)	LEY PRESUPUESTO (4)	MODIFICA- CIONES (5)	TOTAL PRESUPUESTO ANUAL (6)	PROGRA- MADO	COMPRO- MISO	CAUSADO	PAGADO	% COMPRO- METIDO (9)	% CAUSADO (10)	% PAGADO (11)	MES ANTERIOR	A LA FECHA
401	Gastos de Personal	232.897.016	71.582.957	304.479.973	82.219.614	0	12.582.945	226.553.105	0,00%	4,13%	74,41%	107.826.304	65.343.923
402	Materiales Suministros y Merc	9.406.187	2.300.239	11.706.426	1.186.405	0	4.532.859	3.056.380	0,00%	38,72%	26,11%	5.547.454	4.117.188
403	Servicios No Personales	8.561.210	3.513.964	12.075.174	1.202.045	0	3.645.145	5.867.748	0,00%	30,19%	48,59%	3.805.788	2.562.281
404	Activos Reales	2.113.038	4.386.771	6.499.809	1.205.720	0	2.853.929	962.804	0,00%	43,91%	14,81%	2.960.772	2.683.076
405	Activos Financieros	-	0	-	0	0	0	-	0,00%	0,00%	0,00%	0	0
407	Transferencias y Donaciones	380.639	1.154.789	1.535.428	(37.008)	0	585.625	518.996	0,00%	38,14%	33,80%	428.448	430.807
408	Otros Gastos	-	0	-	0	0	0	-	0,00%	0,00%	0,00%	0	0
411	Dsiminucion de Pasivos	-	0	-	0	0	0	-	0,00%	0,00%	0,00%	0	0
(11)	TOTALES	253.358.090	82.938.720	336.296.810	85.776.776	0	24.200.503	236.959.032	0,00%	7,20%	70,46%	120.568.767	75.137.275

NOTA: SE INCLUYE TRASPASOS INTERNOS EN EL PRESUPUESTO ANUAL

(1) CUADRO 7													
CODIGO DEL ENTE: DENOMINACIÓN: UNIVERSIDAD DE LOS ANDES (ULA) ÓRGANO DE ADSCRIPCIÓN: MINISTERIO DEL PODER POPULAR PARA LA EDUCACIÓN UNIVERSITARIA UNIDAD EJECUTORA O RESPONSABLE: VICERRECTORADO ADMINISTRATIVO - DIRECCIÓN DE PROGRAMACIÓN Y PRESUPUESTO MES: TERCER TRIMESTRE 2012 PROYECTO O ACCIÓN CENTRALIZADA: (03) FORMACIÓN DE POSTGRADO												FECHA 21 11 2012	
EJECUCION FINANCIERA MENSUAL DEL PRESUPUESTO DE GASTOS (En Bolívars)													
(2) PARTIDA	DENOMINACIÓN (3)	LEY PRESUPUESTO (4)	MODIFICA- CIONES (5)	TOTAL PRESUPUESTO ANUAL (6)	PROGRA-MADO	(8) EJECUTADO			% COMPRO- METIDO (9)	% CAUSADO (10)	% PAGADO (11)	(12) DISPONIB. PRESUJESTARIA.	
						COMPRO- MISO	CAUSADO	PAGADO				MES ANTERIOR	A LA FECHA
401	Gastos de Personal	18.392.172	5.028.106	23.420.278	4.163.617	0	538.031	10.852.697	0,00%	2,30%	46,34%	15.302.184	12.029.551
402	Materiales Suministros y Merc	4.894.793	(32.439)	4.862.354	653.052	0	788.561	612.936	0,00%	16,22%	12,61%	4.219.876	3.460.857
403	Servicios No Personales	5.696.893	190.294	5.887.187	730.688	0	571.610	2.453.815	0,00%	9,71%	41,68%	3.618.477	2.861.762
404	Activos Reales	3.317.634	637.278	3.954.912	110.561	0	249.898	387.884	0,00%	6,32%	9,81%	3.346.130	3.317.130
405	Activos Financieros	-	935.712	-	0	0	0	-	0,00%	0,00%	0,00%	0	935.712
407	Transferencias y Donaciones	968.001	(954.296)	935.712	258.000	0	221.473	601.239	0,00%	23,67%	64,25%	371.000	(809.007)
408	Otros Gastos	-	0	13.705	13.705	0	13.705	-	0,00%	100,00%	0,00%	0	(13.705)
411	Dsiminucion de Pasivos	-	0	-	0	0	0	-	0,00%	0,00%	0,00%	0	0
(11)	TOTALES	33.269.493	5.804.655	39.074.148	5.929.623	0	2.383.278	14.908.570	0,00%	6,10%	38,15%	26.857.667	21.782.300

NOTA: SE INCLUYE TRASPASOS INTERNOS EN EL PRESUPUESTO ANUAL

(1) CUADRO 7													
CODIGO DEL ENTE: DENOMINACIÓN: UNIVERSIDAD DE LOS ANDES (ULA) ÓRGANO DE ADSCRIPCIÓN: MINISTERIO DEL PODER POPULAR PARA LA EDUCACIÓN UNIVERSITARIA UNIDAD EJECUTORA O RESPONSABLE: VICERRECTORADO ADMINISTRATIVO - DIRECCIÓN DE PROGRAMACIÓN Y PRESUPUESTO MES: TERCER TRIMESTRE 2012 PROYECTO O ACCIÓN CENTRALIZADA: (04) INVESTIGACIÓN, INNOVACIÓN Y GESTIÓN DEL CONOCIMIENTO												FECHA 21 11 2012	
EJECUCION FINANCIERA MENSUAL DEL PRESUPUESTO DE GASTOS (En Bolívares)													
(2) PARTIDA	DENOMINACIÓN (3)	LEY PRESUPUESTO (4)	MODIFICA-CIONES (5)	TOTAL PRESUPUESTO ANUAL (6)	PROGRA- MADO	(8) EJECUTADO			% COMPRO- METIDO (9)	% CAUSADO (10)	% PAGADO (11)	(12) DISPONIB. PRESUUESTARIA	
						COMPRO-MISO	CAUSADO	PAGADO				MES ANTERIOR	A LA FECHA
401	Gastos de Personal	24029824	8.792.397	32822220,51	8.710.216	0	960.335	24969282,59	0,00%	2,93%	76,07%	11.098.902	6.892.603
402	Materiales Suministros y Merc	6964104	87.143	7051247,41	(156.376)	0	1.371.179	1387880,91	0,00%	19,45%	19,68%	4.226.573	4.292.187
403	Servicios No Personales	10455031	589.918	11044949,02	222.482	0	2.144.924	2699463,9	0,00%	19,42%	24,44%	6.765.432	6.200.561
404	Activos Reales	1926365	1.177.585	3103950,39	540.631	0	975.482	693341,81	0,00%	31,43%	22,34%	1.697.100	1.435.126
405	Activos Financieros	0	0	0	0	0	0	0	0,00%	0,00%	0,00%	0	0
407	Transferencias y Donaciones	4039885	386.549	4426434,13	53.951	0	1.640.274	2671851,18	0,00%	37,06%	60,36%	153.000	114.309
408	Otros Gastos	0	0	0	0	0	0	0	0,00%	0,00%	0,00%	0	0
411	Dsiminucion de Pasivos	0	0	0	0	0	0	0	0,00%	0,00%	0,00%	0	0
(11)	TOTALES	47.415.209	11.033.592	58.448.801	9.370.904	0	7.092.195	32.421.820	0,00%	12,13%	55,47%	23.941.008	18.934.786

NOTA: SE INCLUYE TRASPASOS INTERNOS EN EL PRESUPUESTO ANUAL

(1) CUADRO 7													
CODIGO DEL ENTE: DENOMINACIÓN: UNIVERSIDAD DE LOS ANDES (ULA) ÓRGANO DE ADSCRIPCIÓN: MINISTERIO DEL PODER POPULAR PARA LA EDUCACIÓN UNIVERSITARIA UNIDAD EJECUTORA O RESPONSABLE: VICERRECTORADO ADMINISTRATIVO - DIRECCIÓN DE PROGRAMACIÓN Y PRESUPUESTO MES: TERCER TRIMESTRE 2012 PROYECTO O ACCIÓN CENTRALIZADA: (05) SISTEMA DE RECURSOS PARA LA FORMACIÓN E INTERCAMBIO ACADÉMICO												FECHA 21 11 2012	
EJECUCION FINANCIERA MENSUAL DEL PRESUPUESTO DE GASTOS (En Bolívares)													
(2) PARTIDA	DENOMINACIÓN (3)	LEY PRESUPUESTO (4)	MODIFICA- CIONES (5)	TOTAL PRESUPUESTO ANUAL (6)	PROGRA-MADO	(8) EJECUTADO			% COMPRO- METIDO (9)	% CAUSADO (10)	% PAGADO (11)	(12) DISPONIB. PRESUESTARIA.	
						COMPRO- MISO	CAUSADO	PAGADO				MES ANTERIOR	A LA FECHA
401	Gastos de Personal	9.618.326	3.909.646	13.527.972	3.791.689	-	286.879	11.147.289	0,00%	2,12%	82,40%	3.897.953	2.093.804
402	Materiales Suministros y Mer	1.861.089	670.319	2.531.408	39.463	-	557.537	650.253	0,00%	22,02%	25,69%	1.374.689	1.323.619
403	Servicios No Personales	1.926.181	2.559.423	4.485.604	34.223	-	699.687	458.234	0,00%	15,60%	10,22%	3.273.011	3.327.683
404	Activos Reales	7.300.149	46.892	7.347.041	207.442	-	2.041.757	2.635.726	0,00%	27,79%	35,87%	2.954.499	2.669.559
405	Activos Financieros	-	-	-	-	-	-	-	0,00%	0,00%	0,00%	0	0
407	Transferencias y Donaciones	2.700.000	12.360	2.712.360	708.340	-	708.333	1.283.333	0,00%	26,12%	47,31%	1.416.667	720.693
408	Otros Gastos	-	-	-	-	-	-	-	0,00%	0,00%	0,00%	0	0
411	Dsiminucion de Pasivos	-	-	-	-	-	-	-	0,00%	0,00%	0,00%	0	0
(11)	TOTALES	23.405.745	7.198.641	30.604.386	4.781.156	0	4.294.193	16.174.834	0,00%	14,03%	52,85%	12.916.818	10.135.358

NOTA: SE INCLUYE TRASPASOS INTERNOS EN EL PRESUPUESTO ANUAL

(1) CUADRO 7													
CODIGO DEL ENTE: DENOMINACIÓN: UNIVERSIDAD DE LOS ANDES (ULA) ÓRGANO DE ADSCRIPCIÓN: MINISTERIO DEL PODER POPULAR PARA LA EDUCACIÓN UNIVERSITARIA UNIDAD EJECUTORA O RESPONSABLE: VICERRECTORADO ADMINISTRATIVO - DIRECCIÓN DE PROGRAMACIÓN Y PRESUPUESTO MES: TERCER TRIMESTRE 2012 PROYECTO O ACCIÓN CENTRALIZADA: (06) SISTEMA DE APOYO AL DESARROLLO ESTUDIANTIL												FECHA 21 11 2012	
EJECUCION FINANCIERA MENSUAL DEL PRESUPUESTO DE GASTOS (En Bolívares)													
(2) PARTIDA	DENOMINACIÓN (3)	LEY PRESUPUESTO (4)	MODIFICACIONES (5)	TOTAL PRESUPUESTO ANUAL (6)	PROGRA-MADO	(8) EJECUTADO						(12) DISPONIB. PRESUUESTARIA.	
						COMPRO- MISO	CAUSADO	PAGADO	% COMPRO- METIDO (9)	% CAUSADO (10)	% PAGADO (11)	MES ANTERIOR	A LA FECHA
401	Gastos de Personal	10508301	4.027.886	14536186,97	4.046.770	0	2.131.567	9349925,89	0,00%	14,66%	64,32%	5.209.254	3.054.694
402	Materiales Suministros y Merc	20171293	5.294.169	25465462,4	5.708.965	0	9.340.753	16007409,23	0,00%	36,68%	62,86%	6.112.644	117.300
403	Servicios No Personales	18069475	8.592.795	26662269,59	6.123.440	0	8.937.225	15981084,95	0,00%	33,52%	59,94%	7.619.554	1.743.960
404	Activos Reales	652000	2.540.300	3192300,15	(6.628)	0	1.538.043	880732,29	0,00%	48,18%	27,59%	456.465	773.525
405	Activos Financieros	0	0	0	0	0	0	0	0,00%	0,00%	0,00%	0	0
407	Transferencias y Donaciones	27302123	309.097	27611220	5.730.980	0	6.329.442	13529033,18	0,00%	22,92%	49,00%	13.474.295	7.752.745
408	Otros Gastos	0	0	0	0	0	0	0	0,00%	0,00%	0,00%	0	0
411	Dsiminucion de Pasivos	0	0	0	0	0	0	0	0,00%	0,00%	0,00%	0	0
(11)	TOTALES	76.703.192	20.764.247	97.467.439	21.603.527	0	28.277.029	55.748.186	0,00%	29,01%	57,20%	32.872.211	13.442.224

NOTA: SE INCLUYE TRASPASOS INTERNOS EN EL PRESUPUESTO ANUAL

(1) CUADRO 7													
CODIGO DEL ENTE: DENOMINACIÓN: UNIVERSIDAD DE LOS ANDES (ULA) ÓRGANO DE ADSCRIPCIÓN: MINISTERIO DEL PODER POPULAR PARA LA EDUCACIÓN UNIVERSITARIA UNIDAD EJECUTORA O RESPONSABLE: VICERRECTORADO ADMINISTRATIVO - DIRECCIÓN DE PROGRAMACIÓN Y PRESUPUESTO MES: TERCER TRIMESTRE 2012 PROYECTO O ACCIÓN CENTRALIZADA: (07) INTERCAMBIO Y GESTIÓN DEL CONOCIMIENTO CON LA SOCIEDAD												FECHA 21 11 2012	
EJECUCION FINANCIERA MENSUAL DEL PRESUPUESTO DE GASTOS (En Bolívares)													
(2) PARTIDA	DENOMINACIÓN (3)	LEY PRESUPUESTO (4)	MODIFICA-CIONES (5)	TOTAL PRESUPUESTO ANUAL (6)	PROGRA- MADO	(8) EJECUTADO			% COMPRO- METIDO (9)	% CAUSADO (10)	% PAGADO (11)	(12) DISPONIB. PRESUESTARIA	
						COMPRO-MISO	CAUSADO	PAGADO				MES ANTERIOR	A LA FECHA
401	Gastos de Personal	7.659.467	2.899.597	10.559.064	2.489.546	0	285.326	7.264.890	0,00%	2,70%	68,80%	4.221.440	3.008.848
402	Materiales Suministros y Merc	2.631.794	(150.924)	2.480.870	74.605	0	1.043.818	1.062.584	0,00%	42,07%	42,83%	528.130	374.468
403	Servicios No Personales	2.842.352	846.020	3.688.372	466.028	0	447.709	1.927.715	0,00%	12,14%	52,26%	1.289.567	1.312.948
404	Activos Reales	280.283	240.190	520.473	(46.819)	0	78.095	79.839	0,00%	15,00%	15,34%	280.296	362.539
405	Activos Financieros	-	0	-	0	0	0	-	0,00%	0,00%	0,00%	0	0
407	Transferencias y Donaciones	670.939	(300.000)	370.939	185.034	0	158.839	211.600	0,00%	42,82%	57,04%	185.720	500
408	Otros Gastos	-	34.825	34.825	34.825	0	0	34.825	0,00%	0,00%	100,00%	0	0
411	Dsiminucion de Pasivos	-	0	-	0	0	0	-	0,00%	0,00%	0,00%	0	0
(11)	TOTALES	14.084.835	3.569.708	17.654.543	3.203.220	0	2.013.787	10.581.454	0,00%	11,41%	59,94%	6.505.152	5.059.302

NOTA: SE INCLUYE TRASPASOS INTERNOS EN EL PRESUPUESTO ANUAL

(1) CUADRO 7													
CODIGO DEL ENTE: DENOMINACIÓN: UNIVERSIDAD DE LOS ANDES (ULA) ÓRGANO DE ADSCRIPCIÓN: MINISTERIO DEL PODER POPULAR PARA LA EDUCACIÓN UNIVERSITARIA UNIDAD EJECUTORA O RESPONSABLE: VICERRECTORADO ADMINISTRATIVO - DIRECCIÓN DE PROGRAMACIÓN Y PRESUPUESTO MES: TERCER TRIMESTRE 2012 PROYECTO O ACCIÓN CENTRALIZADA: (08) DESARROLLO Y MANTENIMIENTO DE LA INFRAESTRUCTURA FÍSICA												FECHA 21 11 2012	
EJECUCION FINANCIERA MENSUAL DEL PRESUPUESTO DE GASTOS (En Bolívares)													
(2) PARTIDA	DENOMINACIÓN (3)	LEY PRESUPUESTO (4)	MODIFICA- CIONES (5)	TOTAL PRESUPUESTO ANUAL (6)	PROGRA-MADO	(8) EJECUTADO			% COMPRO- METIDO (9)	% CAUSADO (10)	% PAGADO (11)	(12) DISPONIB. PRESUUESTARIA.	
						COMPRO-MISO	CAUSADO	PAGADO				MES ANTERIOR	A LA FECHA
401	Gastos de Personal	3.341.480	1.609.268	4.950.748	1.389.300	0	83.245	4.068.004	0,00%	1,68%	82,17%	1.453.116	799.499
402	Materiales Suministros y Merc	662.691	302.269	964.960	267.285	0	132.853	719.675	0,00%	13,77%	74,58%	265.504	112.433
403	Servicios No Personales	932.514	1.865.214	2.797.728	601.958	0	928.846	675.120	0,00%	33,20%	24,13%	1.593.082	1.193.762
404	Activos Reales	640.000	9.686.165	10.326.165	1.003.097	0	1.209.415	791.831	0,00%	11,71%	7,67%	9.591.984	8.324.920
405	Activos Financieros	-	0	-		0	0	-	0,00%	0,00%	0,00%	0	0
407	Transferencias y Donaciones	-	0	-		0	0	-	0,00%	0,00%	0,00%	0	0
408	Otros Gastos	-	0	-		0	0	-	0,00%	0,00%	0,00%	0	0
411	Dsiminucion de Pasivos	-	0	-		0	0	-	0,00%	0,00%	0,00%	0	0
(11)	TOTALES	5.576.685	13.462.917	19.039.602	3.261.640	0	2.354.359	6.254.629	0,00%	12,37%	32,85%	12.903.686	10.430.614

NOTA: SE INCLUYE TRASPASOS INTERNOS EN EL PRESUPUESTO ANUAL

(1) CUADRO 7													
CODIGO DEL ENTE: DENOMINACIÓN: UNIVERSIDAD DE LOS ANDES (ULA) ÓRGANO DE ADSCRIPCIÓN: MINISTERIO DEL PODER POPULAR PARA LA EDUCACIÓN UNIVERSITARIA UNIDAD EJECUTORA O RESPONSABLE: VICERRECTORADO ADMINISTRATIVO - DIRECCIÓN DE PROGRAMACIÓN Y PRESUPUESTO MES: TERCER TRIMESTRE 2012 PROYECTO O ACCIÓN CENTRALIZADA: (91) DIRECCIÓN Y COORDINACIÓN DE LOS GASTOS DE LOS TRABAJADORES												FECHA 21 11 2012	
EJECUCION FINANCIERA MENSUAL DEL PRESUPUESTO DE GASTOS (En Bolívares)													
(2) PARTIDA	DENOMINACIÓN (3)	LEY PRESUPUESTO (4)	MODIFICA- CIONES (5)	TOTAL PRESUPUESTO ANUAL (6)	PROGRA- MADO	(8) EJECUTADO			% COMPRO- METIDO (9)	% CAUSADO (10)	% PAGADO (11)	(12) DISPONIB. PRESUUESTARIA.	
						COMPRO- MISO	CAUSADO	PAGADO				MES ANTERIOR	A LA FECHA
401	Gastos de Personal	167618515	153.852.883	321471397,6	55.309.497	0	14.415.043	180124663,3	0,00%	4,48%	56,03%	174.906.639	126.931.691
402	Materiales Suministros y Mer	0	0	0		0	0	0	0,00%	0,00%	0,00%	0	0
403	Servicios No Personales	208329	274.694	483023,29	73.058	0	243.368	98478,64	0,00%	50,38%	20,39%	166.733	141.176
404	Activos Reales	0	0	0		0	0	0	0,00%	0,00%	0,00%	0	0
405	Activos Financieros	0	0	0		0	0	0	0,00%	0,00%	0,00%	0	0
407	Transferencias y Donaciones	0	0	0		0	0	0	0,00%	0,00%	0,00%	0	0
408	Otros Gastos	0	0	0		0	0	0	0,00%	0,00%	0,00%	0	0
411	Dsiminucion de Pasivos	0	0	0		0	0	0	0,00%	0,00%	0,00%	0	0
		0	0	0									0
(11)	TOTALES	167.826.844	154.127.577	321.954.421	55.382.555	0	14.658.412	180.223.142	0,00%	4,55%	55,98%	175.073.372	127.072.867

NOTA: SE INCLUYE TRASPASOS INTERNOS EN EL PRESUPUESTO ANUAL

(1) CUADRO 7													
CODIGO DEL ENTE: DENOMINACIÓN: UNIVERSIDAD DE LOS ANDES (ULA) ÓRGANO DE ADSCRIPCIÓN: MINISTERIO DEL PODER POPULAR PARA LA EDUCACIÓN UNIVERSITARIA UNIDAD EJECUTORA O RESPONSABLE: VICERRECTORADO ADMINISTRATIVO - DIRECCIÓN DE PROGRAMACIÓN Y PRESUPUESTO MES: TERCER TRIMESTRE 2012 PROYECTO O ACCIÓN CENTRALIZADA: (92) GESTIÓN ADMINISTRATIVA												FECHA 21 11 2012	
EJECUCION FINANCIERA MENSUAL DEL PRESUPUESTO DE GASTOS													
(En Bolívares)													
(2) PARTIDA	DENOMINACIÓN (3)	LEY PRESUPUESTO (4)	MODIFICA- CIONES (5)	TOTAL PRESUPUESTO ANUAL (6)	PROGRA-MADO	(8) EJECUTADO			% COMPRO- METIDO (9)	% CAUSADO (10)	% PAGADO (11)	(12) DISPONIB. PRESUESTARIA.	
						COMPRO- MISO	CAUSADO	PAGADO				MES ANTERIOR	A LA FECHA
401	Gastos de Personal	-	20.791	20.791	20.791	0	0	20.791	0,00%	0,00%	100,00%	0	0
402	Materiales Suministros y Mercaderías	31.716.872	11.225.669	42.942.541	4.660.833	0	13.196.472	7.091.026	0,00%	30,73%	16,51%	30.420.082	22.655.043
403	Servicios No Personales	26.047.236	19.776.273	45.823.509	5.231.402	0	9.848.541	10.637.586	0,00%	21,49%	23,21%	30.015.231	25.337.382
404	Activos Reales	5.547.563	9.041.438	14.589.001	2.207.532	0	4.483.885	1.687.051	0,00%	30,73%	11,56%	8.454.481	8.418.065
405	Activos Financieros	1.600.000	800.000	2.400.000	0	0	0	-	0,00%	0,00%	0,00%	2.400.000	2.400.000
407	Transferencias y Donaciones	14.631.890	20.611.101	35.242.991	9.922.457	0	10.009.711	13.889.239	0,00%	28,40%	39,41%	21.183.293	11.344.041
408	Otros Gastos	-	0	-	0	0	0	-	0,00%	0,00%	0,00%	61.019.273	0
411	Dsminucion de Pasivos	26.866.362	168.162.236	195.028.598	48.922.266	0	6.123.033	141.873.085	0,00%	3,14%	72,74%	0	47.032.480
(11)	TOTALES	106.409.923	229.637.507	336.047.430	70.965.281	0	43.661.642	175.198.777	0,00%	12,99%	52,14%	153.492.361	117.187.012

NOTA: SE INCLUYE TRASPASOS INTERNOS EN EL PRESUPUESTO ANUAL

(1) CUADRO 7													
CODIGO DEL ENTE: DENOMINACIÓN: UNIVERSIDAD DE LOS ANDES (ULA) ÓRGANO DE ADSCRIPCIÓN: MINISTERIO DEL PODER POPULAR PARA LA EDUCACIÓN UNIVERSITARIA UNIDAD EJECUTORA O RESPONSABLE: VICERRECTORADO ADMINISTRATIVO - DIRECCIÓN DE PROGRAMACIÓN Y PRESUPUESTO MES: TERCER TRIMESTRE 2012 PROYECTO O ACCIÓN CENTRALIZADA: (93) PREVISIÓN Y PROTECCIÓN SOCIAL												FECHA 21 11 2012	
EJECUCION FINANCIERA MENSUAL DEL PRESUPUESTO DE GASTOS (En Bolívars)													
(2) PARTIDA	DENOMINACIÓN (3)	LEY PRESUPUESTO (4)	MODIFICA- CIONES (5)	TOTAL PRESUPUESTO ANUAL (6)	PROGRA- MADO	(8) EJECUTADO			% COMPRO- METIDO (9)	% CAUSADO (10)	% PAGADO (11)	(12) DISPONIB. PRESUUESTARIA.	
						COMPRO- MISO	CAUSADO	PAGADO				MES ANTERIOR	A LA FECHA
401	Gastos de Personal	0	0	0		0	0	0	0,00%	0,00%	0,00%	0	0
402	Materiales Suministros y Me	0	0	0		0	0	0	0,00%	0,00%	0,00%	0	0
403	Servicios No Personales	0	0	0		0	0	0	0,00%	0,00%	0,00%	0	0
404	Activos Reales	0	0	0		0	0	0	0,00%	0,00%	0,00%	0	0
405	Activos Financieros	0	0	0		0	0	0	0,00%	0,00%	0,00%	0	0
407	Transferencias y Donaciones	301.029.333	127.556.557	428.585.890	130.138.112	0	6.310.562	363.178.162	0,00%	4,95%	84,74%	117.299.581	59.097.166
408	Otros Gastos	0	0	0		0	0	0	0,00%	0,00%	0,00%	0	0
411	Dsiminucion de Pasivos	0	0	0		0	0	0	0,00%	0,00%	0,00%	13.227	0
(11)	TOTALES	301.029.333	127.556.557	428.585.890	130.138.112	0	6.310.562	363.178.162	0	0	1	117.312.808	59.097.166

NOTA: SE INCLUYE TRASPASOS INTERNOS EN EL PRESUPUESTO ANUAL

CUADRO 7											
(1) CODIGO DEL ENTE: DENOMINACIÓN: UNIVERSIDAD DE LOS ANDES (ULA) ÓRGANO DE ADSCRIPCIÓN: MINISTERIO DEL PODER POPULAR PARA LA EDUCACIÓN UNIVERSITARIA UNIDAD EJECUTORA O RESPONSABLE: VICERECTORADO ADMINISTRATIVO - DIRECCIÓN DE PROGRAMACIÓN Y PRESUPUESTO MES: CUARTO TRIMESTRE 2012 PROYECTO O ACCIÓN CENTRALIZADA: (02) FORMACIÓN EN CARRERAS											FECHA 25/11/2012
EJECUCION FINANCIERA MENSUAL DEL PRESUPUESTO DE GASTOS											
(En Bolívares)											
PARTIDA	DENOMINACIÓN (3)	LEY PRESUPUESTO (4)	MODIFICACIONES (5)	TOTAL PRESUPUESTO ANUAL (6)	PROGRAMADO				% COMPROMETIDO (9)	% CAUSADO (10)	% PAGADO (11)
						COMPROMISO	CAUSADO	PAGADO			
401	Gastos de Personal	232.897.016	141.102.737	373.999.753	128.843.281	0	44.353.854	323.761.093	0,00%	11,86%	86,57%
402	Materiales Suministros y Merc	9.406.187	4.271.528	13.677.715	2.732.651	0	5.914.337	4.408.088	0,00%	43,24%	32,23%
403	Servicios No Personales	8.561.210	7.001.237	15.562.447	3.965.868	0	5.502.542	7.976.114	0,00%	35,36%	51,25%
404	Activos Reales	2.113.038	7.108.498	9.221.536	3.376.018	0	5.646.533	1.546.469	0,00%	61,23%	16,77%
405	Activos Financieros	-	0			0			0,00%	0,00%	0,00%
407	Transferencias y Donaciones	380.639	1.583.785	1.964.424	856.314	0	980.674	980.750	0,00%	49,92%	49,93%
408	Otros Gastos	-	0			0			0,00%	0,00%	0,00%
411	Dsiminucion de Pasivos	-	0			0			0,00%	0,00%	0,00%
(11)	TOTALES	253.358.090	161.067.785	414.425.875	139.774.133	0	62.397.940	338.672.515	0,00%	15,06%	81,72%

NOTA: SE INCLUYE TRASPASOS INTERNOS EN EL PRESUPUESTO ANUAL

(1) CUADRO 7											
CODIGO DEL ENTE: DENOMINACIÓN: UNIVERSIDAD DE LOS ANDES (ULA) ÓRGANO DE ATRIBUCIÓN: MINISTERIO DEL PODER POPULAR PARA LA EDUCACIÓN UNIVERSITARIA UNIDAD EJECUTORA O RESPONSABLE: VICERRECTORADO ADMINISTRATIVO - DIRECCIÓN DE PROGRAMACIÓN Y PRESUPUESTO MES: CUARTO TRIMESTRE 2012 PROYECTO O ACCIÓN CENTRALIZADA: (03) FORMACIÓN DE POSTGRADO										FECHA 25/11/2012	
EJECUCION FINANCIERA MENSUAL DEL PRESUPUESTO DE GASTOS (En Bolívares)											
(2) PARTIDA	DENOMINACIÓN (3)	LEY PRESUPUESTO (4)	MODIFICACIONES (5)	TOTAL PRESUPUESTO ANUAL (6)	PROGRAMADO	(8) EJECUTADO			% COMPROMETIDO (9)	% CAUSADO (10)	% PAGADO (11)
						COMPROMISO	CAUSADO	PAGADO			
401	Gastos de Personal	18.392.172	7.149.482	25.541.654	13.252.795	0	9.642.873	15.011.414	0,00%	37,75%	58,77%
402	Materiales Suministros y Mercar	4.894.793	(60.593)	4.834.200	29.593	0	661.888	769.177	0,00%	13,69%	15,91%
403	Servicios No Personales	5.696.893	542.923	6.239.816	893.218	0	1.012.734	2.905.794	0,00%	16,23%	46,57%
404	Activos Reales	3.317.634	648.058	3.965.692	430.184	0	607.816	460.208	0,00%	15,33%	11,60%
405	Activos Financieros	-	0	0	0	0	0	-	0,00%	0,00%	0,00%
407	Transferencias y Donaciones	968.001	(26.789)	941.212	5.500	0	158.973	669.239	0,00%	16,89%	71,10%
408	Otros Gastos	-	34.356	34.356	20.651	0	20.651	13.705	0,00%	60,11%	39,89%
411	Dsiminucion de Pasivos	-	0	0	0	0	0	-	0,00%	0,00%	0,00%
(11)	TOTALES	33.269.493	8.287.438	41.556.931	14.631.941	0	12.104.936	19.829.537	0	0	0

NOTA: SE INCLUYE TRASPASOS INTERNOS EN EL PRESUPUESTO ANUAL

(1) CUADRO 7											
CODIGO DEL ENTE: DENOMINACIÓN: UNIVERSIDAD DE LOS ANDES (ULA) ÓRGANO DE ADSCRIPCIÓN: MINISTERIO DEL PODER POPULAR PARA LA EDUCACIÓN UNIVERSITARIA UNIDAD EJECUTORA O RESPONSABLE: VICERRECTORADO ADMINISTRATIVO - DIRECCIÓN DE PROGRAMACIÓN Y PRESUPUESTO MES: CUARTO TRIMESTRE 2012 PROYECTO O ACCIÓN CENTRALIZADA: (04) INVESTIGACIÓN, INNOVACIÓN Y GESTIÓN DEL CONOCIMIENTO										FECHA 25/11/2012	
EJECUCION FINANCIERA MENSUAL DEL PRESUPUESTO DE GASTOS (En Bolívares)											
(2) PARTIDA	DENOMINACIÓN (3)	LEY PRESUPUESTO (4)	MODIFICACIONES (5)	TOTAL PRESUPUESTO ANUAL (6)	PROGRAMADO	(8) EJECUTADO			% COMPROMETIDO (9)	% CAUSADO (10)	% PAGADO (11)
						COMPROMISO	CAUSADO	PAGADO			
401	Gastos de Personal	24.029.824	17.049.043	41.078.867	12.858.740	0	3.603.595	35.199.234	0,00%	8,77%	85,69%
402	Materiales Suministros y Mercar	6.964.104	(36.506)	6.927.598	1.353.951	0	2.162.978	1.951.002	0,00%	31,22%	28,16%
403	Servicios No Personales	10.455.031	1.049.370	11.504.401	1.526.513	0	2.876.397	3.494.759	0,00%	25,00%	30,38%
404	Activos Reales	1.926.365	1.601.568	3.527.933	298.616	0	1.210.194	757.095	0,00%	34,30%	21,46%
405	Activos Financieros	-	0	0	0	0	0	0	0,00%	0,00%	0,00%
407	Transferencias y Donaciones	4.039.885	694.069	4.733.954	420.016	0	991.403	3.742.550	0,00%	20,94%	79,06%
408	Otros Gastos	-	0	-	0	0	0	0	0,00%	0,00%	0,00%
411	Dsiminucion de Pasivos	-	0	-	0	0	0	0	0,00%	0,00%	0,00%
(11)	TOTALES	47.415.209	20.357.543	67.772.752	16.457.835	0	10.844.567	45.144.640	0,00%	16,00%	66,61%

NOTA: SE INCLUYE TRASPASOS INTERNOS EN EL PRESUPUESTO ANUAL

(1) CUADRO 7											
CODIGO DEL ENTE: DENOMINACIÓN: UNIVERSIDAD DE LOS ANDES (ULA) ÓRGANO DE ADSCRIPCIÓN: MINISTERIO DEL PODER POPULAR PARA LA EDUCACIÓN UNIVERSITARIA UNIDAD EJECUTORA O RESPONSABLE: VICERRECTORADO ADMINISTRATIVO - DIRECCIÓN DE PROGRAMACIÓN Y PRESUPUESTO MES: CUARTO TRIMESTRE 2012 PROYECTO O ACCIÓN CENTRALIZADA: (05) SISTEMA DE RECURSOS PARA LA FORMACIÓN E INTERCAMBIO ACADÉMICO											FECHA 25/11/2012
EJECUCION FINANCIERA MENSUAL DEL PRESUPUESTO DE GASTOS (En Bolívares)											
(2) PARTIDA	DENOMINACIÓN (3)	LEY PRESUPUESTO (4)	MODIFICACIONES (5)	TOTAL PRESUPUESTO ANUAL (6)	PROGRAMADO	(8) EJECUTADO			% COMPROMETIDO (9)	% CAUSADO (10)	% PAGADO (11)
						COMPROMISO	CAUSADO	PAGADO			
401	Gastos de Personal	9.618.326	7.957.128	17.575.454	6.134.600	0	1.898.164	15.677.290	0,00%	10,80%	89,20%
402	Materiales Suministros y Mercancias	1.861.089	315.465	2.176.554	168.076	0	553.303	822.917	0,00%	25,42%	37,81%
403	Servicios No Personales	1.926.181	3.181.241	5.107.422	165.547	0	739.185	584.035	0,00%	14,47%	11,44%
404	Activos Reales	7.300.149	-218.084	7.082.065	129.995	0	1.863.590	2.944.496	0,00%	26,31%	41,58%
405	Activos Financieros	0	0	0	0	0	0	0	0,00%	0,00%	0,00%
407	Transferencias y Donaciones	2.700.000	12.360	2.712.360	719.337	0	1.429.027	1.283.333	0,00%	52,69%	47,31%
408	Otros Gastos	0	0	0	0	0	0	0	0,00%	0,00%	0,00%
411	Dsiminucion de Pasivos	0	0	0	0	0	0	0	0,00%	0,00%	0,00%
(11)	TOTALES	23.405.745	11.248.110	34.653.855	7.317.554	0	6.483.269	21.312.070	0,00%	18,71%	61,50%

NOTA: SE INCLUYE TRASPASOS INTERNOS EN EL PRESUPUESTO ANUAL

(1) CUADRO 7											
CODIGO DEL ENTE: DENOMINACIÓN: UNIVERSIDAD DE LOS ANDES (ULA) ÓRGANO DE ADSCRIPCIÓN: MINISTERIO DEL PODER POPULAR PARA LA EDUCACIÓN UNIVERSITARIA UNIDAD EJECUTORA O RESPONSABLE: VICERRECTORADO ADMINISTRATIVO - DIRECCIÓN DE PROGRAMACIÓN Y PRESUPUESTO MES: CUARTO TRIMESTRE 2012 PROYECTO O ACCIÓN CENTRALIZADA: (06) SISTEMA DE APOYO AL DESARROLLO ESTUDIANTIL											FECHA 25/11/2012
EJECUCION FINANCIERA MENSUAL DEL PRESUPUESTO DE GASTOS (En Bolivares)											
(2) PARTIDA	DENOMINACIÓN (3)	LEY PRESUPUESTO (4)	MODIFICACIONES (5)	TOTAL PRESUPUESTO ANUAL (6)	PROGRAMADO	(8) EJECUTADO			% COMPROMETIDO (9)	% CAUSADO (10)	% PAGADO (11)
						COMPROMISO	CAUSADO	PAGADO			
401	Gastos de Personal	10508301	7.240.444	17.748.745	6.231.530	0	4.889.025	12.830.982	0,00%	27,55%	72,29%
402	Materiales Suministros y Mercancias	20171293	7.609.971	27.781.264	2.368.963	0	1.771.237	25.946.081	0,00%	6,38%	93,39%
403	Servicios No Personales	18069475	24.996.202	43.065.677	17.977.221	0	14.559.522	28.335.478	0,00%	33,81%	65,80%
404	Activos Reales	652000	2.802.842	3.454.842	554.292	0	1.574.073	1.398.994	0,00%	45,56%	40,49%
405	Activos Financieros	0	0	-	0	0	0	-	0,00%	0,00%	0,00%
407	Transferencias y Donaciones	27302123	2.009.519	29.311.642	6.004.081	0	11.667.235	14.195.128	0,00%	39,80%	48,43%
408	Otros Gastos	0	0	-	0	0	0	-	0,00%	0,00%	0,00%
411	Dsiminucion de Pasivos	0	0	-	0	0	0	-	0,00%	0,00%	0,00%
(11)	TOTALES	76.703.192	44.658.979	121.362.171	33.136.088	0	34.461.091	82.706.663	0,00%	28,40%	68,15%

NOTA: SE INCLUYE TRASPASOS INTERNOS EN EL PRESUPUESTO ANUAL

(1) CUADRO 7											
CODIGO DEL ENTE: DENOMINACIÓN: UNIVERSIDAD DE LOS ANDES (ULA) ÓRGANO DE ADSCRIPCIÓN: MINISTERIO DEL PODER POPULAR PARA LA EDUCACIÓN UNIVERSITARIA UNIDAD EJECUTORA O RESPONSABLE: VICERRECTORADO ADMINISTRATIVO - DIRECCIÓN DE PROGRAMACIÓN Y PRESUPUESTO MES: CUARTO TRIMESTRE 2012 PROYECTO O ACCIÓN CENTRALIZADA: (07) INTERCAMBIO Y GESTIÓN DEL CONOCIMIENTO CON LA SOCIEDAD											FECHA 25/11/2012
EJECUCION FINANCIERA MENSUAL DEL PRESUPUESTO DE GASTOS (En Bolívares)											
(2) PARTIDA	DENOMINACIÓN (3)	LEY PRESUPUESTO (4)	MODIFICACIONES (5)	TOTAL PRESUPUESTO ANUAL (6)	PROGRAMADO	(8) EJECUTADO			% COMPROMETIDO (9)	% CAUSADO (10)	% PAGADO (11)
						COMPROMISO	CAUSADO	PAGADO			
401	Gastos de Personal	7.659.467	5.233.228	12.892.695	4.550.463	0	1.829.835	10.275.443	0,00%	14,19%	79,70%
402	Materiales Suministros y Mercancías	2.631.794	(502.242)	2.129.552	(249.851)	0	622.327	1.234.411	0,00%	29,22%	57,97%
403	Servicios No Personales	2.842.352	2.302.079	5.144.431	1.408.458	0	1.632.686	2.150.479	0,00%	31,74%	41,80%
404	Activos Reales	280.283	246.669	526.952	94.515	0	169.069	83.423	0,00%	32,08%	15,83%
405	Activos Financieros	-	0	0	0	0	-	-	0,00%	0,00%	0,00%
407	Transferencias y Donaciones	670.939	(300.000)	370.939	500	0	87.039	283.900	0,00%	23,46%	76,54%
408	Otros Gastos	-	35.204	35.204	379	0	379	34.825	0,00%	1,08%	98,92%
411	Dsiminucion de Pasivos	-	0	-	0	0	0	-	0,00%	0,00%	0,00%
		0	0	0	0	0	0	0	0,00%	0,00%	0,00%
(11)	TOTALES	14.084.835	7.014.938	21.099.773	5.804.464	0	4.341.334	14.062.480	0,00%	20,58%	66,65%

NOTA: SE INCLUYE TRASPASOS INTERNOS EN EL PRESUPUESTO ANUAL

(1) CUADRO 7											
CODIGO DEL ENTE: DENOMINACIÓN: UNIVERSIDAD DE LOS ANDES (ULA) ÓRGANO DE ADSCRIPCIÓN: MINISTERIO DEL PODER POPULAR PARA LA EDUCACIÓN UNIVERSITARIA UNIDAD EJECUTORA O RESPONSABLE: VICERRECTORADO ADMINISTRATIVO - DIRECCIÓN DE PROGRAMACIÓN Y PRESUPUESTO MES: CUARTO TRIMESTRE 2012 PROYECTO O ACCIÓN CENTRALIZADA: (08) DESARROLLO Y MANTENIMIENTO DE LA INFRAESTRUCTURA FÍSICA										FECHA 25/11/2012	
EJECUCION FINANCIERA MENSUAL DEL PRESUPUESTO DE GASTOS (En Bolívares)											
(2) PARTIDA	DENOMINACIÓN (3)	LEY PRESUPUESTO (4)	MODIFICACIONES (5)	TOTAL PRESUPUESTO ANUAL (6)	PROGRAMADO	(8) EJECUTADO			% COMPROMETIDO (9)	% CAUSADO (10)	% PAGADO (11)
						COMPROMISO	CAUSADO	PAGADO			
401	Gastos de Personal	3.341.480	3.214.825	6.556.305	2.402.580	0	838.378	5.717.926	0,00%	12,79%	87,21%
402	Materiales Suministros y Mercancias	662.691	790.712	1.453.403	592.478	0	704.792	739.980	0,00%	48,49%	50,91%
403	Servicios No Personales	932.514	7.073.518	8.006.032	4.055.985	0	4.977.132	680.294	0,00%	62,17%	8,50%
404	Activos Reales	640.000	14.188.836	14.828.836	12.769.141	0	13.970.202	803.020	0,00%	94,21%	5,42%
405	Activos Financieros	-	0	-		0	0	-	0,00%	0,00%	0,00%
407	Transferencias y Donaciones	-	0	-		0	0	-	0,00%	0,00%	0,00%
408	Otros Gastos	-	0	-		0	0	-	0,00%	0,00%	0,00%
411	Dsiminucion de Pasivos	-	0	-		0	0	-	0,00%	0,00%	0,00%
(11)	TOTALES	5.576.685	25.267.891	30.844.576	19.820.184	0	20.490.504	7.941.220	0,00%	66,43%	25,75%

NOTA: SE INCLUYE TRASPASOS INTERNOS EN EL PRESUPUESTO ANUAL

(1) CUADRO 7											
CODIGO DEL ENTE: DENOMINACIÓN: UNIVERSIDAD DE LOS ANDES (ULA) ÓRGANO DE ADSCRIPCIÓN: MINISTERIO DEL PODER POPULAR PARA LA EDUCACIÓN UNIVERSITARIA UNIDAD EJECUTORA O RESPONSABLE: VICERRECTORADO ADMINISTRATIVO - DIRECCIÓN DE PROGRAMACIÓN Y PRESUPUESTO MES: CUARTO TRIMESTRE 2012 PROYECTO O ACCIÓN CENTRALIZADA: (91) DIRECCIÓN Y COORDINACIÓN DE LOS GASTOS DE LOS TRABAJADORES										FECHA 25/11/2012	
EJECUCION FINANCIERA MENSUAL DEL PRESUPUESTO DE GASTOS (En Bolívares)											
(2) PARTIDA	DENOMINACIÓN (3)	LEY PRESUPUESTO (4)	MODIFICACIONES (5)	TOTAL PRESUPUESTO ANUAL (6)	PROGRAMADO	(8) EJECUTADO			% COMPROMETIDO (9)	% CAUSADO (10)	% PAGADO (11)
						COMPROMISO	CAUSADO	PAGADO			
401	Gastos de Personal	167618515	249.552.973	417.171.488	214.446.854	0	175.973.931	233.125.176	0,00%	42,18%	55,88%
402	Materiales Suministros y Mercancias	0	0	0		0	0	-	0,00%	0,00%	0,00%
403	Servicios No Personales	208329	355.045	563.374	108.250	0	344.356	105.679	0,00%	61,12%	18,76%
404	Activos Reales	0	0	0		0	0	-	0,00%	0,00%	0,00%
405	Activos Financieros	0	0	0		0	0	0	0,00%	0,00%	0,00%
407	Transferencias y Donaciones	0	5.403	5.403	5.403	0	5.403	0	0,00%	100,00%	0,00%
408	Otros Gastos	0	0	0		0	0	0	0,00%	0,00%	0,00%
411	Dsiminucion de Pasivos	0	0	0		0	0	0	0,00%	0,00%	0,00%
		0	0	0							
(11)	TOTALES	167.826.844	249.913.421	417.740.265	214.560.508	0	176.323.691	233.230.855	0,00%	42,21%	55,83%

NOTA: SE INCLUYE TRASPASOS INTERNOS EN EL PRESUPUESTO ANUAL

(1) CUADRO 7											
CODIGO DEL ENTE: DENOMINACIÓN: UNIVERSIDAD DE LOS ANDES (ULA) ÓRGANO DE ADSCRIPCIÓN: MINISTERIO DEL PODER POPULAR PARA LA EDUCACIÓN UNIVERSITARIA UNIDAD EJECUTORA O RESPONSABLE: VICERRECTORADO ADMINISTRATIVO - DIRECCIÓN DE PROGRAMACIÓN Y PRESUPUESTO MES: CUARTO TRIMESTRE 2012 PROYECTO O ACCIÓN CENTRALIZADA: (92) GESTIÓN ADMINISTRATIVA										FECHA 25/11/2012	
EJECUCION FINANCIERA MENSUAL DEL PRESUPUESTO DE GASTOS (En Bolívares)											
(2) PARTIDA	DENOMINACIÓN (3)	LEY PRESUPUESTO (4)	MODIFICACIONES (5)	TOTAL PRESUPUESTO ANUAL (6)	PROGRAMADO	(8) EJECUTADO			% COMPROMETIDO (9)	% CAUSADO (10)	% PAGADO (11)
						COMPROMISO	CAUSADO	PAGADO			
401	Gastos de Personal	-	44.406	44.406	23.615	0	0	44.406	0,00%	0,00%	100,00%
402	Materiales Suministros y Mercancias	31.716.872	13.066.720	44.783.592	14.926.006	0	25.316.388	9.898.871	0,00%	56,53%	22,10%
403	Servicios No Personales	26.047.236	23.456.656	49.503.892	16.180.673	0	24.201.320	12.467.263	0,00%	48,89%	25,18%
404	Activos Reales	5.547.563	10.797.708	16.345.271	5.194.474	0	9.145.153	2.220.730	0,00%	55,95%	13,59%
405	Activos Financieros	1.600.000	800.000	2.400.000	1.599.200	0	1.600.000	-	0,00%	66,67%	0,00%
407	Transferencias y Donaciones	14.631.890	21.934.882	36.566.772	12.627.842	0	26.166.860	10.377.062	0,00%	71,56%	28,38%
408	Otros Gastos	-	0	-	0	0	0	-	0,00%	0,00%	0,00%
411	Dsminucion de Pasivos	26.866.362	168.162.235	195.028.597	46.892.987	0	53.588.778	141.397.819	0,00%	27,48%	72,50%
(11)	TOTALES	106.409.923	238.262.606	344.672.529	97.444.797	0	140.018.499	176.406.151	0,00%	40,62%	51,18%

NOTA: SE INCLUYE TRASPASOS INTERNOS EN EL PRESUPUESTO ANUAL

(1) CUADRO 7											
CODIGO DEL ENTE: DENOMINACIÓN: UNIVERSIDAD DE LOS ANDES (ULA) ÓRGANO DE ADSCRIPCIÓN: MINISTERIO DEL PODER POPULAR PARA LA EDUCACIÓN UNIVERSITARIA UNIDAD EJECUTORA O RESPONSABLE: VICERRECTORADO ADMINISTRATIVO - DIRECCIÓN DE PROGRAMACIÓN Y PRESUPUESTO MES: CUARTO TRIMESTRE 2012 PROYECTO O ACCIÓN CENTRALIZADA: (93) PREVISIÓN Y PROTECCIÓN SOCIAL											FECHA 25/12/2012
EJECUCION FINANCIERA MENSUAL DEL PRESUPUESTO DE GASTOS (En Bolívares)											
(2) PARTIDA	DENOMINACIÓN (3)	LEY PRESUPUESTO (4)	MODIFICACIONES (5)	TOTAL PRESUPUESTO ANUAL (6)	PROGRAMADO	(8) EJECUTADO			% COMPROMETIDO (9)	% CAUSADO (10)	% PAGADO (11)
						COMPROMISO	CAUSADO	PAGADO			
401	Gastos de Personal	0	0	0		0	0	0	0,00%	0,00%	0,00%
402	Materiales Suministros y Mercand	0	0	0		0	0	0	0,00%	0,00%	0,00%
403	Servicios No Personales	0	0	0		0	0	0	0,00%	0,00%	0,00%
404	Activos Reales	0	0	0		0	0	0	0,00%	0,00%	0,00%
405	Activos Financieros	0	0	0		0	0	0	0,00%	0,00%	0,00%
407	Transferencias y Donaciones	301.029.333	257.572.279	558.601.612	188.902.447	0	39.340.265	519.257.516	0,00%	7,04%	92,96%
408	Otros Gastos	0	0	0		0	0	0	0,00%	0,00%	0,00%
411	Dsiminucion de Pasivos	0	0	0		0	0	0	0,00%	0,00%	0,00%
(11)	TOTALES	301.029.333	257.572.279	558.601.612	188.902.447	0	39.340.265	519.257.516	0,00%	4,95%	92,96%

NOTA: SE INCLUYE TRASPASOS INTERNOS EN EL PRESUPUESTO ANUAL

(1) CODIGO DEL ENTE: CUADRO 8 DENOMINACIÓN: UNIVERSIDAD DE LOS ANDES (ULA) ÓRGANO DE ADSCRIPCIÓN: MINISTERIO DEL PODER POPULAR PARA LA EDUCACIÓN UNIVERSITARIA UNIDAD EJECUTORA O RESPONSABLE: VICERRECTORADO ADMINISTRATIVO - DIRECCIÓN DE PROGRAMACIÓN Y PRESUPUESTO MES: CUARTO TRIMESTRE 2012 PROYECTO O ACCIÓN CENTRALIZADA: (02) FORMACIÓN EN CARRERAS FECHA: 26/11/2012 EJECUCION FINANCIERA DEL PRESUPUESTO DE GASTOS (En Bolívares)											
PARTIDA	DENOMINACIÓN (3)	LEY PRESUPUESTO (4)	MODIFICACIONES (5)	TOTAL PRESUPUESTO ANUAL (6)	PROGRAMADO	EJECUTADO			% COMPROMETIDO (8)	% CAUSADO (10)	% PAGADO (11)
						COMPROMISO	CAUSADO	PAGADO			
401	Gastos de Personal	232.897.016	141.102.737	373.999.753	128.843.281	0	44.353.854	323.761.093	0,00%	11,86%	86,57%
402	Materiales Suministros y Merc	9.406.187	4.271.528	13.677.715	2.732.651	0	5.914.337	4.408.088	0,00%	43,24%	32,23%
403	Servicios No Personales	8.561.210	7.001.237	15.562.447	3.965.868	0	5.502.542	7.976.114	0,00%	35,36%	51,26%
404	Activos Reales	2.113.038	7.108.488	9.221.526	3.376.018	0	5.646.533	1.546.489	0,00%	61,23%	16,77%
405	Activos Financieros	-	0	0	0	0	0	0	0,00%	0,00%	0,00%
407	Transferencias y Donaciones	380.639	1.583.785	1.964.424	856.314	0	980.674	980.750	0,00%	49,92%	49,93%
408	Otros Gastos	0	0	0	0	0	0	0	0,00%	0,00%	0,00%
411	Disminución de Pasivos	0	0	0	0	0	0	0	0,00%	0,00%	0,00%
(11)	TOTALES	253.358.090	161.067.795	414.425.875	139.774.133	0	62.397.940	338.672.515	0,00%	15,06%	81,72%

NOTA: SE INCLUYE TRASPASOS INTERNOS EN EL PRESUPUESTO ANUAL


 Prof. Mario Bonucci
 RECTOR



 PROF. Manel Aranguren
 VICE-RECTOR ADMINISTRATIVO



 Prof. Victor Molina
 DIRECTOR DE PROGRAMACIÓN Y PRESUPUESTO


CUADRO 8

EJECUCION FINANCIERA DEL PRESUPUESTO DE GASTOS
(En Bolívares)

FECHA
25/11/2012

(1) CODIGO DEL ENTE:
DENOMINACIÓN: UNIVERSIDAD DE LOS ANDES (ULA)
ORGANO DE ADSCRIPCIÓN: MINISTERIO DEL PODER POPULAR PARA LA EDUCACIÓN UNIVERSITARIA
UNIDAD EJECUTORA O RESPONSABLE: VICERRECTORADO ADMINISTRATIVO - DIRECCIÓN DE PROGRAMACIÓN Y PRESUPUESTO
MES: CUARTO TRIMESTRE 2012
PROYECTO O ACCIÓN CENTRALIZADA: (03) FORMACION DE POSTGRADU

(2) PARTIDA	DENOMINACIÓN (1)	LEY PRESUPUESTO (4)	MODIFICACIONES (5)	TOTAL PRESUPUESTO ANUAL (6)	PROGRAMADO	(8) EJECUTADO			% COMPROMETIDO (9)	% CAUSADO (10)	% PAGADO (11)
						COMPROMISO	CAUSADO	PAGADO			
401	Gastos de Personal	18.302.172	7.149.482	25.541.654	13.252.795	0	8.642.873	15.011.414	0,00%	37,75%	58,77%
402	Materiales, Suministros y Mercancías	4.894.793	(60.593)	4.834.200	28.593	0	861.888	769.177	0,00%	13,69%	15,91%
403	Servicios No Personales	5.096.893	542.923	6.239.816	893.218	0	1.012.734	2.905.794	0,00%	16,23%	46,57%
404	Activos Reales	3.317.634	648.058	3.965.692	430.184	0	607.816	460.208	0,00%	15,33%	11,60%
405	Activos Financieros	-	0	-	0	0	0	-	0,00%	0,00%	0,00%
407	Transferencias y Donaciones	968.001	(26.789)	941.212	5.500	0	158.973	609.239	0,00%	16,89%	71,10%
408	Otros Gastos	-	34.356	34.356	20.651	0	20.651	13.705	0,00%	60,11%	39,89%
411	Distribución de Pasivos	-	0	-	0	0	0	-	0,00%	0,00%	0,00%
(11)	TOTALES	33.269.493	8.287.438	41.556.931	14.631.941	0	12.104.936	19.829.537	0,00%	29,13%	47,72%

NOTA: SE INCLUYE TRASPASOS INTERNOS EN EL PRESUPUESTO ANUAL.


Prof. Mario Bonucci
RECTOR




PROF. Manuel Aranguren
VICE-RECTOR ADMINISTRATIVO




Prof. Víctor Molina
DIRECTOR DE PROGRAMACIÓN Y PRESUPUESTO



CUADRO 8

FECHA:
25/11/2012

EJECUCION FINANCIERA DEL PRESUPUESTO DE GASTOS
(En Bolívares)

(3)	PARTIDA	DENOMINACIÓN (3)	LEY PRESUPUESTO (4)	MODIFICACIONES (5)	TOTAL PRESUPUESTO ANUAL (6)	PROGRAMADO	(8) EJECUTADO			% COMPROMETIDO (9)	% CAUSADO (10)	% PAGADO (11)
							COMPROMISO	CAUSADO	PAGADO			
401		Gastos de Personal	24.029.824	17.049.043	41.078.867	12.958.740	0	3.603.595	35.199.234	0,00%	8,77%	85,89%
402		Materiales Suministros y Menores	6.954.104	(36.506)	6.927.598	1.353.951	0	2.162.978	1.951.002	0,00%	31,22%	28,16%
403		Servicios No Personales	10.455.031	1.049.370	11.504.401	1.526.513	0	2.876.397	3.494.759	0,00%	25,00%	30,38%
404		Activos Reales	1.926.365	1.601.568	3.527.933	298.616	0	1.210.184	757.095	0,00%	34,30%	21,46%
405		Activos Financieros	-	0	0	0	0	0	0	0,00%	0,00%	0,00%
407		Transferencias y Donaciones	4.039.885	694.069	4.733.954	420.016	0	991.403	3.742.550	0,00%	20,94%	79,06%
408		Otros Gastos	-	0	-	0	0	0	0	0,00%	0,00%	0,00%
411		Disminución de Pasivos	-	0	-	0	0	0	0	0,00%	0,00%	0,00%
(12)		TOTALES	47.415.209	20.357.543	67.772.752	16.457.835	0	10.844.567	45.144.640	0,00%	16,00%	66,61%

NOTA: SE INCLUYE TRASPASOS INTERNOS EN EL PRESUPUESTO ANUAL

Prof. Mario Borruoi
RECTOR



PROF. Manuel Araúz
VICE-RECTOR ADMINISTRATIVO



Prof. Víctor Molina
DIRECTOR DE PROGRAMACIÓN Y PRESUPUESTO



CUADRO 8

FECHA
25/11/2012

EJECUCION FINANCIERA DEL PRESUPUESTO DE GASTOS
(En Bolivares)

(2) PARTIDA	DENOMINACION (3)	LEY PRESUPUESTO (4)	MODIFICACIONES (5)	TOTAL PRESUPUESTO ANUAL (6)	PROGRAMADO	(8) EJECUTADO			% COMPROMETIDO (9)	% CAUSADO (10)	% PAGADO (11)
						COMPROMISO	CAUSADO	PAGADO			
401	Gastos de Personal	9.618.326	7.957.128	17.575.454	6.134.600	-	1.898.164	15.677.290	0,00%	10,80%	89,20%
402	Materiales Suministros y Mercancías	1.861.089	315.465	2.176.554	168.076	-	553.303	822.917	0,00%	25,42%	37,81%
403	Servicios No Personales	1.926.181	3.181.241	5.107.422	185.547	-	739.185	584.035	0,00%	14,47%	11,44%
404	Activos Reales	7.300.149	218.084	7.082.065	129.995	-	1.863.590	2.944.436	0,00%	26,31%	41,58%
405	Activos Financieros	-	-	-	-	-	-	-	0,00%	0,00%	0,00%
407	Transferencias y Donaciones	2.700.000	12.360	2.712.360	719.337	-	1.429.027	1.293.333	0,00%	52,69%	47,31%
408	Otros Gastos	-	-	-	-	-	-	-	0,00%	0,00%	0,00%
411	Disminución de Pasivos	-	-	-	-	-	-	-	0,00%	0,00%	0,00%
(11)	TOTALES	23.405.745	11.248.110	34.653.855	7.317.554	0	6.483.269	21.312.070	0,00%	18,71%	61,50%

NOTA: SE INCLUYE TRASPASOS INTERNOS EN EL PRESUPUESTO ANUAL

[Firma]
Prof. Mario Bonucci
RECTOR



[Firma]
PROF. Manuel Aránguez
VICE-RECTOR ADMINISTRATIVO



[Firma]
Prof. Víctor Molina
DIRECTOR DE PROGRAMACIÓN Y PRESUPUESTO



CUADRO B

CODIGO DEL ENTE:
 DENOMINACIÓN: UNIVERSIDAD DE LOS ANDES (ULA)
 ÓRGANO DE ADSCRIPCIÓN: MINISTERIO DEL PODER POPULAR PARA LA EDUCACIÓN UNIVERSITARIA
 UNIDAD EJECUTORA O RESPONSABLE: VICERRECTORADO ADMINISTRATIVO - DIRECCIÓN DE PROGRAMACIÓN Y PRESUPUESTO
 MES: CUARTO TRIMESTRE 2012
 PROYECTO O ACCIÓN CENTRALIZADA: (08) SISTEMA DE APOYO AL DESARROLLO ESTUDIANTIL

FECHA: 25/11/2012

EJECUCION FINANCIERA DEL PRESUPUESTO DE GASTOS
(En Bolívares)

PARTIDA	DENOMINACIÓN (3)	LEY PRESUPUESTO (4)	MODIFICACIONES (5)	TOTAL PRESUPUESTO ANUAL (6)	PROGRAMADO	EJECUTADO (8)			% COMPROMETIDO (9)	% CAUSADO (10)	% PAGADO (11)
						COMPROMISO	CAUSADO	PAGADO			
401	Gastos de Personal	10508301	7.340.444	17.748.745	6.231.530	0	4.809.025	12.830.902	0,00%	27,55%	72,29%
402	Materiales Suministros y Mercancías	20171293	7.609.971	27.781.264	2.389.963	0	1.771.237	25.946.081	0,00%	6,38%	93,30%
403	Servicios No Personales	18069475	24.996.202	43.065.677	17.977.221	0	14.559.522	28.335.478	0,00%	33,81%	65,80%
404	Activos Reales	652000	2.932.842	3.454.842	554.292	0	1.574.073	1.398.994	0,00%	45,56%	40,49%
405	Activos Financieros	0	0	0	0	0	0	-	0,00%	0,00%	0,00%
407	Transferencias y Donaciones	27302123	2.009.519	29.311.642	6.004.091	0	11.667.235	14.195.128	0,00%	39,80%	48,43%
408	Otros Gastos	0	0	-	0	0	0	-	0,00%	0,00%	0,00%
411	Disminución de Pasivos	0	0	-	0	0	0	-	0,00%	0,00%	0,00%
(11)	TOTALES	76.703.192	44.656.979	121.362.171	33.136.088	0	34.461.091	82.706.603	0,00%	28,40%	68,15%

NOTA: SE INCLUYE TRASPASOS INTERNOS EN EL PRESUPUESTO ANUAL


 Prof. Mario Banales
 RECTOR




 PROF. Manuel Aranguren
 VICE-RECTOR ADMINISTRATIVO




 Prof. Victor Molina
 DIRECTOR DE PROGRAMACIÓN Y PRESUPUESTO



CUADRO 8

EJECUCION FINANCIERA DEL PRESUPUESTO DE GASTOS
(En Bolivares)

FECHA
25/11/2012

(2)	PARTIDA	DENOMINACIÓN (3)	LEY PRESUPUESTO (4)	MODIFICACIONES (5)	TOTAL PRESUPUESTO ANUAL (6)	PROGRAMADO	(8) EJECUTADO			% COMPROMETIDO (9)	% CAUSADO (10)	% PAGADO (11)
							COMPROMISO	CAUSADO	PAGADO			
401		Gastos de Personal	7.659.467	5.233.228	12.892.695	4.550.463	0	1.829.835	10.275.443	0,00%	14,19%	79,70%
402		Materiales Suministros y Mercancías	2.631.794	(502.242)	2.129.552	(249.851)	0	622.327	1.234.411	0,00%	29,22%	57,97%
403		Servicios No Personales	2.842.352	2.302.079	5.144.431	1.408.458	0	1.632.686	2.150.479	0,00%	31,74%	41,80%
404		Activos Reales	280.283	245.669	526.952	94.515	0	169.069	83.423	0,00%	32,08%	15,83%
405		Activos Financieros	-	0	0	0	0	-	-	0,00%	0,00%	0,00%
407		Transferencias y Donaciones	670.939	(300.000)	370.939	500	0	87.039	283.500	0,00%	23,46%	76,54%
408		Otros Gastos	-	35.204	35.204	379	0	379	34.825	0,00%	1,08%	98,92%
411		Disminución de Pasivos	-	0	0	0	0	0	-	0,00%	0,00%	0,00%
(11)		TOTALES	14.064.835	7.014.938	21.099.773	5.804.464	0	4.341.334	14.062.480	0,00%	20,58%	66,65%

NOTA: SE INCLUYE TRASPASOS INTERNOS EN EL PRESUPUESTO ANUAL.



 Prof. Mario Bonucci
RECTOR



 PROF. Mariel Aranguren
VICE-RECTOR ADMINISTRATIVO



 Prof. Victor Molina
DIRECTOR DE PROGRAMACIÓN Y PRESUPUESTO

UNIVERSIDAD DE LOS ANDES

CUADRO 8

CÓDIGO DEL ENFE: _____
 DENOMINACIÓN: UNIVERSIDAD DE LOS ANDES (ULA)
 ÓRGANO DE ADSCRIPCIÓN: MINISTERIO DEL PODER POPULAR PARA LA EDUCACIÓN UNIVERSITARIA
 UNIDAD EJECUTORA O RESPONSABLE: VICERECTORADO ADMINISTRATIVO - DIRECCIÓN DE PROGRAMACIÓN Y PRESUPUESTO
 MES: CUARTO TRIMESTRE 2012
 PROYECTO O ACCIÓN CENTRALIZADA: (08) DESARROLLO Y MANTENIMIENTO DE LA INFRAESTRUCTURA FÍSIC

FECHA: 25/11/2012

EJECUCION FINANCIERA DEL PRESUPUESTO DE GASTOS
(En Bolívares)

(8)	PARTIDA	DENOMINACIÓN (3)	LEY PRESUPUESTO (4)	MODIFICACIONES (5)	TOTAL PRESUPUESTO ANUAL (6)	PROGRAMADO	(7) EJECUTADO			% COMPROMETIDO (9)	% CAUSADO (10)	% PAGADO (11)
							COMPROMISO	CAUSADO	PAGADO			
401		Gastos de Personal	3.341.480	3.214.825	6.556.305	2.402.580	0	838.378	5.717.926	0,00%	12,79%	87,21%
402		Materiales Suministros y Mercancías	662.691	790.712	1.453.403	592.478	0	704.792	739.980	0,00%	48,49%	50,91%
403		Servicios No Personales	932.514	7.073.518	8.006.032	4.055.965	0	4.977.132	680.294	0,00%	62,17%	8,50%
404		Activos Reales	640.000	14.188.836	14.828.836	12.769.141	0	13.970.202	803.020	0,00%	94,21%	5,42%
405		Activos Financieros	-	0	-	-	0	0	-	0,00%	0,00%	0,00%
407		Transferencias y Donaciones	-	0	-	-	0	0	-	0,00%	0,00%	0,00%
408		Otros Gastos	-	0	-	-	0	0	-	0,00%	0,00%	0,00%
411		Destinación de Pasivos	-	0	-	-	0	0	-	0,00%	0,00%	0,00%
(11)		TOTALES	5.576.685	25.267.891	30.844.576	19.820.184	0	20.490.504	7.941.220	0,00%	66,43%	25,75%

NOTA: SE INCLUYE TRASPASOS INTERNOS EN EL PRESUPUESTO ANUAL

Prof. Mario Boluqui
RECTOR



Prof. María Angurel
VICE-RECTOR ADMINISTRATIVO



Prof. Victor Morins
DIRECTOR DE PROGRAMACIÓN Y PRESUPUESTO



CUADRO 8

CODIGO DEL ENTE: DENOMINACIÓN: UNIVERSIDAD DE LOS ANDES (ULA)
 ÓRGANO DE ADSCRIPCIÓN: MINISTERIO DEL PODER POPULAR PARA LA EDUCACIÓN UNIVERSITARIA
 UNIDAD EJECUTORA O RESPONSABLE: VICERRECTORADO ADMINISTRATIVO - DIRECCIÓN DE PROGRAMACIÓN Y PRESUPUESTO
 MES: CUARTO TRIMESTRE 2012
 PROYECTO O ACCIÓN CENTRALIZADA: (01) DIRECCIÓN Y COORDINACIÓN DE LOS GASTOS DE LOS TRABAJADORES

FECHA
25/11/2012

EJECUCIÓN FINANCIERA DEL PRESUPUESTO DE GASTOS
(En Bolívares)

PARTIDA	DENOMINACIÓN (2)	LEY PRESUPUESTO (4)	MODIFICACIONES (5)	TOTAL PRESUPUESTO ANUAL (6)	PROGRAMADO	(8) EJECUTADO			% COMPROMETIDO (9)	% CAUSADO (10)	% PAGADO (11)
						COMPROMISO	CAUSADO	PAGADO			
401	Gastos de Personal	167619515	249.552.973	417.171.488	214.446.854	0	175.973.931	233.125.175	0,00%	42,18%	55,88%
402	Materiales Suministros y Mercancías	0	0	0	0	0	0	-	0,00%	0,00%	0,00%
403	Servicios No Personales	208329	355.045	563.374	108.250	0	344.356	105.679	0,00%	61,12%	18,76%
404	Activos Reales	0	0	0	0	0	0	-	0,00%	0,00%	0,00%
406	Activos Financieros	0	0	0	0	0	0	0	0,00%	0,00%	0,00%
407	Transferencias y Donaciones	0	5.403	5.403	5.403	0	5.403	0	0,00%	100,00%	0,00%
408	Otros Gastos	0	0	0	0	0	0	0	0,00%	0,00%	0,00%
411	Disminución de Pasivos	0	0	0	0	0	0	0	0,00%	0,00%	0,00%
		0	0	0	0	0	0	0	0,00%	0,00%	0,00%
(11)	TOTALES	167.826.844	249.913.421	417.740.265	214.560.508	0	176.323.691	233.230.855	0,00%	42,21%	55,83%

NOTA: SE INCLUYE TRASPASOS INTERNOS EN EL PRESUPUESTO ANUAL


 Prof. Mario Borrucci
 RECTOR


 PROF. Manel Aranguren
 VICE-RECTOR ADMINISTRATIVO


 Prof. Victor Molina
 DIRECTOR DE PROGRAMACIÓN Y PRESUPUESTO

79



CUADRO 8											
CODIGO DEL ENTE: DENOMINACIÓN: UNIVERSIDAD DE LOS ANDES (ULA) ÓRGANO DE ADSCRIPCIÓN: MINISTERIO DEL PODER POPULAR PARA LA EDUCACIÓN UNIVERSITARIA UNIDAD EJECUTORA O RESPONSABLE: VICERRECTORADO ADMINISTRATIVO - DIRECCIÓN DE PROGRAMACIÓN Y PRESUPUESTO MES: CUARTO TRIMESTRE 2012 PROYECTO O ACCIÓN CENTRALIZADA: (82) GESTIÓN ADMINISTRATIVA											FECHA: 29/11/2012
EJECUCION FINANCIERA DEL PRESUPUESTO DE GASTOS (En Bolívars)											
PARTIDA	DENOMINACIÓN (3)	LEY PRESUPUESTO (4)	MODIFICACIONES (5)	TOTAL PRESUPUESTO ANUAL (6)	PROGRAMADO	EJECUTADO			% COMPROMETIDO (9)	% CAUSADO (10)	% PAGADO (11)
						COMPROMISO	CAUSADO	PAGADO			
401	Gastos de Personal	-	44.406	44.406	23.615	0	0	44.406	0,00%	0,00%	100,00%
402	Materiales Suministros y Mercancías	31.716.872	13.066.720	44.783.592	14.926.006	0	25.316.388	9.898.871	0,00%	56,53%	22,10%
403	Servicios No Personales	26.047.236	23.456.656	49.503.892	16.180.673	0	24.201.320	12.467.263	0,00%	48,89%	25,18%
404	Activos Reales	5.547.563	10.797.708	16.345.271	5.194.474	0	9.145.153	2.220.730	0,00%	55,95%	13,59%
405	Activos Financieros	1.800.000	800.000	2.400.000	1.589.200	0	1.600.000	-	0,00%	66,67%	0,00%
407	Transferencias y Donaciones	14.631.850	21.934.882	36.566.732	12.627.842	0	26.166.880	10.377.082	0,00%	71,56%	28,38%
408	Otros Gastos	-	0	-	0	0	0	-	0,00%	0,00%	0,00%
411	Disminución de Pasivos	28.866.362	168.162.235	195.028.597	46.892.987	0	53.588.778	141.397.819	0,00%	27,48%	72,50%
(11)	TOTALES	106.409.923	238.262.606	344.672.529	97.444.797	0	140.018.499	176.406.151	0,00%	40,62%	51,18%

NOTA: SE INCLUYE TRASPASOS INTERNOS EN EL PRESUPUESTO ANUAL.


 Prof. Mario Bonacci
 RECTOR




 RBOF. María Aranguren
 VICE-RECTOR ADMINISTRATIVO




 Prof. Victor Molina
 DIRECTOR DE PROGRAMACIÓN Y PRESUPUESTO



(1) CODIGO DEL ENTE: CUADRO 8 DENOMINACIÓN: UNIVERSIDAD DE LOS ANDES (ULA) ÓRGANO DE ADSCRIPCIÓN: MINISTERIO DEL PODER POPULAR PARA LA EDUCACIÓN UNIVERSITARIA UNIDAD EJECUTORA O RESPONSABLE: VICERRECTORADO ADMINISTRATIVO - DIRECCIÓN DE PROGRAMACIÓN Y PRESUPUESTO MES: CUARTO TRIMESTRE 2012 PROYECTO O ACCIÓN CENTRALIZADA: (80) PREVISIÓN Y PROTECCIÓN SOCIAL											
FECHA: 25/12/2012											
EJECUCION FINANCIERA DEL PRESUPUESTO DE GASTOS (En Bolívaes)											
(2) PARTIDA	DENOMINACIÓN (3)	LEY PRESUPUESTO (4)	MODIFICACIONES (5)	TOTAL PRESUPUESTO ANUAL PROGRAMADO (6)	(8) EJECUTADO			% COMPROMETIDO (9)	% CAUSADO (10)	% PAGADO (11)	
					COMPROMISO	CAUSADO	PAGADO				
401	Gastos de Personal	0	0	0	0	0	0	0,00%	0,00%	0,00%	
402	Materiales Suministros y Mercancías	0	0	0	0	0	0	0,00%	0,00%	0,00%	
403	Servicios No Personales	0	0	0	0	0	0	0,00%	0,00%	0,00%	
404	Activos Reales	0	0	0	0	0	0	0,00%	0,00%	0,00%	
405	Activos Financieros	0	0	0	0	0	0	0,00%	0,00%	0,00%	
407	Transferencias y Donaciones	301.029.333	257.572.279	558.601.612	188.902.447	0	39.340.265	519.257.516	0,00%	7,04%	92,96%
408	Otros Gastos	0	0	0	0	0	0	0	0,00%	0,00%	
411	Disminución de Pasivos	0	0	0	0	0	0	0	0,00%	0,00%	
(11)	TOTALES	301.029.333	257.572.279	558.601.612	188.902.447	0	39.340.265	519.257.516	0,00%	4,95%	92,96%

NOTA: SE INCLUYE TRASPASOS INTERNOS EN EL PRESUPUESTO ANUAL

Prof. Mario Bonucci
RECTOR



Prof. María Afarguren
VICE-RECTOR ADMINISTRATIVO



Prof. Víctor Molina
DIRECTOR DE PROGRAMACIÓN Y PRESUPUESTO



CUADRO N° 9
REPORTE CONSOLIDADO ANUAL POR FUENTES DE FINANCIAMIENTO A NIVEL DE PARTIDAS PRESUPUESTARIAS
 EXPRESADO EN BOLÍVARES
 AÑO: 2012

PARTIDAS	FUENTE DE FINANCIAMIENTO			TOTAL PRESU- PUESTO LEY 2012 4=(1+2+3)	MODIFICACIONES PRESUPUESTARIAS 2012				PRESUPUESTO ACORDADO (TOTAL PRESUPUESTO MODIFICADO) 9=(4+5+6+7+8)	MOMENTO DEL GASTO			DISPONI- BILIDAD PRESU- PUESTARIA 13=(9-11-12)	AVANCE % DEL COMPROMISO CON RESPECTO AL PRESUPUESTO ACORDADO 14=10/9
	INGRESOS ORDINARIOS 1	GESTIÓN FISCAL 2	OTROS INGRESOS 3		SALDO DE CAJA Y BANCO 2011 5	CRÉDITOS ADICIONAL 6	TRAS- PASOS 7	OTROS INGRESOS 8		COMPRO- METIDO 10	CAUSADO 11	PAGADO 12		
401	360.143.864	91.015.229	22.906.008	474.065.101	93.741.271	347.457.688	3.733.772	1.079.080	912.609.368	0,00	243.029.655	651.642.964	17.936.748,41	0,00%
402	38.976.335	0	39.332.488	78.308.823	14.149.119	23.507.619	11.204.368	997.316	103.763.878	0,00	37.707.249	45.770.527	20.286.102,23	0,00%
403	45.422.859	0	29.316.362	74.739.221	28.476.040	42.351.103	1.177.860	308.987	144.697.491	0,00	55.845.874	58.699.894	30.151.723,37	0,00%
404	12.267.435	0	9.509.597	21.777.032	21.173.836	3.921.510	12.467.798	387.051	58.953.126	0,00	34.186.630	10.214.434	14.552.061,52	0,00%
405	0	0	1.600.000	1.600.000	800.000		0	0	2.400.000	0,00	1.600.000	0	800.000,00	0,00%
407	201.302.287	137.021.152	13.399.371	351.722.810	10.323.867	277.990.839	380.752	5.209.950	635.208.317	0,00	80.826.879	550.789.479	3.591.959,47	0,00%
408	0	0	0	0			69.560	0	69.560	0,00	21.030		48.530,00	0,00%
411	25.996.362	0	870.000	26.866.362	74.361.264	90.603.082	3.197.890		195.028.598	0,00	53.588.778		141.439.819,28	0,00%

FUENTE: Cierre de la Ejecución Presupuestaria 2012

NOTA: LA DISPONIBILIDAD PRESUPUESTARIA ES IGUAL A LA DIFERENCIA ENTRE EL PRESUPUESTO MODIFICADO MENOS LO CAUSADO Y LO PAGADO

CUADRO 10

CONSOLIDADO ANUAL DE LOS MOMENTOS LEGALES DEL INGRESO POR RAMOS Y RUBROS
(Bolívares)

1. DENOMINACIÓN DEL ENTE: UNIVERSIDAD DE LOS ANDES
2. ORGANISMO/ENTE EMISOR DE LOS RECURSOS:
3. PRESUPUESTO:

RAMOS Y RUBROS	5. MONTO					DIFERENCIA ENTRE LA ESTIMACIÓN Y LA RECAUDACIÓN
	PRESUPUESTO DE INGRESO LEY	PRESUPUESTO DE INGRESO MODIFICADO (3)	MOMENTOS LEGALES DEL INGRESO			
			DEVENGADO	RECAUDADO (1)	LIQUIDADO (2)	
1,00	2,00	3,00	4,00	5	6=(2-4)	
Asignación Presupuesto Ordinario	912.145.523,00	912.145.523,00	912.145.523,00	750.441.899,00	654.231.711,00	-
Aporte Creditos Adicionales		779.619.295,51	412.262.427,20	551.865.795,51	473.613.896,77	227.953.500,00
Aporte Gob. Del Tachira Proy. Archivo Digital (2do aporte)		42.500,00	42.500,00	42.500,00		-
Aporte Gob. Del Tachira para el Cefi		50.000,00	50.000,00	50.000,00		-
Aporte de la Alc. Del mun. San crist apoya nucleo U. Dr. Pedro R. G		4.500,00	4.500,00	4.500,00	4.500,00	-
Aporte BCV para la Fac. Ciencias en continuidad de PB NS. Etapa II		429.295,62	429.295,62	429.295,62		-
Aporte del Minist del Poder Popular para el Amb. Becas de Perf. CIDIAT		250.000,00	250.000,00	250.000,00	250.000,00	-
Aporte del Parque Tecnológico de Mérida:		30.000,00	30.000,00	30.000,00	30.000,00	-
Aporte de FONPRULA	10.419.900,00	10.419.900,00	10.419.900,00	1.782.847,23	1.782.847,23	8.637.052,77
Fondo Jubilación Personal A.T.O	2.096.471,00	2.096.471,00	2.096.471,00	1.946.254,19		150.216,81
Ventas Brutas de Bienes	3.256.840,00	3.256.840,00	3.256.840,00	3.584.370,10	3.244.196,55	(327.530,10)
Ventas de servicios	68.112.095,00	68.112.095,00	68.112.095,00	40.433.445,68	34.047.200,12	27.678.649,32
Aranceles y Derechos Universitarios	9.694.437,00	9.694.437,00	9.694.437,00	7.892.528,09		1.801.908,31
Ingresos de la Propiedad	18.888.800,00	18.888.800,00	18.888.800,00	18.756.013,06	15.937.602,03	132.786,94
Reintegros Años Anteriores	0,00	0,00		20.395,19		(20.395,19)
Ingresos Varios	840.000,00	840.000,00	840.000,00	268.991,12	824.451,23	571.008,88
Saldo de Caja	3.625.283,00	246.650.680,65	246.650.680,65			246.650.680,65
TOTAL	1.029.079.349,00	2.052.730.337,78	1.685.173.469,47	1.377.798.835,39	1.183.966.404,93	513.227.876,39


BREVE EXPLICACIÓN DE LAS DESVIACIONES:

- 1) Los Ingresos Recaudados son los registrados al 16/11/2012
- 2) Los Ingresos Liquidados corresponden a lo registrado y reportado al 3er Trimestre 2012
- 3) Presupuesto Modificado al 24/11/2012

FIRMAS AUTORIZADAS


Prof. Mario Benítez
RECTOR




Prof. María Angulo
VICE-RECTOR ADMINISTRATIVO




Prof. Víctor Medina
DIRECTOR DE PROGRAMACIÓN Y PRESUPUESTO



Fuente: Dirección de Finanzas - Depto. De Tesorería
UNIVERSIDAD DE LOS ANDES

**CUADRO N° 11
EJECUCIÓN DEL GASTO POR PROYECTOS Y ACCIONES CENTRALIZADAS
PROYECTO 2**

NOMBRE DEL PROYECTO:		CODIGO NUEVA ETAPA:				
Formación en carreras						
DESCRIPCIÓN DEL PROYECTO:						
El proyecto pretende formar egresados, profesionales universitarios o técnicos superiores universitarios, que satisfagan o superen las expectativas de calidad, dominio tecnológico, competencias, actitudes, valores éticos y morales requeridos por el mercado socioproductivo del país para avanzar hacia los objetivos de desarrollo planteados por el Plan Nacional Simón Bolívar.						
POLITICA						
Garantizar los accesos al conocimiento para universalizar la educación superior con pertinencia						
Fecha del Proyecto	Inicio	01/01/2012	Monto Total Proyecto (En Bolívares)	Financiamiento (En Bolívares)		
	Culminación	31/12/2012				
			414.425.874	Aprobado Ley 2012:	253.358.090	
				Modificado 2012:	161.067.784	
				Aprobado Total :	414.425.874	
				Ejecutado Total:	401.070.455	
Resumen de Avance Físico y Financiero			Físico %	100%		
			Financiero %	96,78%		
Fuentes de Financiamiento del Proyecto 2012		Fuente	Ordinario	Extraordinario	Otros	TOTAL
		Monto Aprobado (En Bolívares)	253.358.090	161.067.784		414.425.874
Bien o Servicio del Proyecto (Meta Total)		Meta Física 2012	Ejecución Física 2012	%	Meta Financiera 2012	Ejecución Financiera 2012
De acuerdo a la capacidad instalada de la Institución (recursos humanos y físicos) se pretende atender una matrícula de 48.345 alumnos en la formación de carreras de pregrado en las distintas áreas del conocimiento		48.345	50.084	103,60	414.425.874	401.070.455
						96,78
NOTA EXPLICATIVA DE LAS VARIACIONES FÍSICAS Y FINANCIERAS						
En atención a la meta del proyecto (matrícula) se obtuvo como producto un contingente de 50.084 alumnos, superando la meta programada, y por ende los objetivos contemplados en el POAI , específicamente en la política matricular. En cuanto a la ejecución financiera el porcentaje está acorde con la ejecución física, en correspondencia al logro de las metas físicas, por tanto se cumplió la planificación y programación operativa. Las disponibilidades responden a la tardía recepción en el tercer trimestre de las insuficiencias presupuestarias cuya ejecución debe cumplir los trámites necesarios.						

ACCION CENTRALIZADA 91

NOMBRE DE LA ACCIÓN:						
Dirección y coordinación del gasto de los trabajadores						
DESCRIPCIÓN DE LA ACCIÓN:						
La finalidad de esta acción es generar y coordinar acciones en pro de una administración eficiente de los recursos asignados a los gastos del personal docente, administrativo, técnico y obrero activo, buscando mejorar el nivel de vida del personal universitario en su condición individual y social considerando que el recurso humano es el principal factor para el desarrollo de las funciones de la Universidad, todo ello de conformidad a la normativa legal vigente y disposiciones de las convenciones colectivas de trabajo.						
Fecha de ejecución de la Acción	Inicio	01/01/2012	Monto Total Acción (En Bolívares)	Financiamiento (En Bolívares)		
	Culminación	31/12/2012				
			417.740.265	Aprobado Ley 2012:	164.985.193	
				Modificado 2012:	252.755.072	
				Aprobado Total :	417.740.265	
				Ejecutado Total:	409.554.546	
Resumen de Avance Financiero			Financiero %	98%		
Fuentes de Financiamiento del Proyecto 2012		Fuente	Ordinario	Gestión Fiscal	Otros Ingresos	TOTAL
		Monto Aprobado (En Bolívares)	136.922.032	28.063.161		164.985.193
Logro Obtenido		Meta Financiera 2012	Ejecución Financiera 2012	%		
Pagos oportunos de sueldos y salarios al personal universitario		417.740.265	409.554.546	98,04		
NOTA EXPLICATIVA DE LAS VARIACIONES FÍSICAS Y FINANCIERAS						
En cuanto a la ejecución financiera, el porcentaje indica que se cumplió la planificación y programación operativa. Se debe informar que los montos de ORDINARIO y GESTIÓN FISCAL corresponden al Presupuesto Ley.						

**CUADRO N° 11
EJECUCIÓN DEL GASTO POR PROYECTOS Y ACCIONES CENTRALIZADAS**

PROYECTO 3

NOMBRE DEL PROYECTO:		CODIGO NUEVA ETAPA: 113723					
Formación de postgrado o estudios avanzados							
DESCRIPCIÓN DEL PROYECTO:							
La ejecución del proyecto pretende incrementar el potencial cognoscitivo de profesionales universitarios y técnicos superiores universitarios en lo científico, tecnológico y humanístico, hacia necesidades y potencialidades del país.							
POLITICA							
Apoyar y fortalecer la prosecución de carreras científicas y postgrados; y garantizar el mejoramiento de los docentes.							
Fecha del Proyecto	Inicio	01/01/2012	Monto Total Proyecto (En Bolívares)	Financiamiento (En Bolívares)			
	Culminación	31/12/2012					
			41.556.931	Aprobado Ley 2012:	33.269.493		
				Modificado 2012:	8.287.438		
				Aprobado Total :	41.556.931		
				Ejecutado Total:	31.934.473		
Resumen de Avance Físico y Financiero		Físico %	100%				
		Financiero	76,85%				
Fuentes de Financiamiento del Proyecto 2012		Fuente	Ordinario	Extraordinario	Otros	TOTAL	
		Monto Aprobado (En Bolívares)	33.269.493	8.287.438		41.556.931	
Bien o Servicio del Proyecto (Meta Total)		Meta Física 2012	Ejecución Física 2012	%	Meta Financiera 2012	Ejecución Financiera 2012	%
Matrícula de postgrado de 3.737 alumnos		3.737	5.780	154,67	41.556.931	31.934.473	76,85
NOTA EXPLICATIVA DE LAS VARIACIONES FÍSICAS Y FINANCIERAS							
Se superó la meta programada, producto de la intensa promoción y evaluación del postgrado, cumpliendo con ello los objetivos establecidos en el POAI. En cuanto a la ejecución financiera, existe desviación respecto a la meta financiera; los recursos no ejecutados tienen su causa en la baja generación de los ingresos propios, la lentitud de los procesos de adquisición por la implementación de la Ley de Compras para los procesos de licitaciones, la tardía recepción en el tercer trimestre de las insuficiencias presupuestarias cuya ejecución debe cumplir los trámites mencionados anteriormente, además de la solicitud de la autorización de la Vicepresidencia por aplicación del Decreto al Gasto Suntuario.							

ACCIÓN 92 CENTRALIZADA

NOMBRE DE LA ACCIÓN:		Gestión Administrativa					
DESCRIPCIÓN DE LA ACCIÓN:							
Para propiciar la coherencia organizativa, funcional, procedimental y sistémica de la Universidad, se requiere de acciones específicas dirigidas a la planificación, seguimiento, control y evaluación de planes y proyectos establecidos; además de acciones dirigidas a adquisición de bienes y servicios, apoyo jurídico, informático, reclutamiento y selección de personal, registro y auditoría interna. Incluye además acciones dirigidas al sector privado y sector externo, tales como transferencia de recursos presupuestarios a personas jurídicas y naturales, asistencia económica para sufragar gastos, cumplimiento de obligaciones con organismos internacionales, entre otros.							
Fecha de ejecución de la Acción	Inicio	01/01/2012	Monto Total Acción (En Bolívares)	Financiamiento (En Bolívares)			
	Culminación	31/12/2012					
			344.672.530	Aprobado Ley 2012:	57.873.432		
				Modificado 2012:	286.799.098		
				Aprobado Total :	344.672.530		
				Ejecutado Total:	316.424.650		
Resumen de Avance Financiero		Financiero	92%				
Fuentes de Financiamiento del Proyecto 2012		Fuente	Ordinario	Gestión Fiscal	Otros Ingresos	TOTAL	
		Monto Aprobado (En Bolívares)	55.598.973	2.274.459	286.799.098	344.672.530	
Logro Obtenido		Meta Financiera 2012	Ejecución Financiera 2012	%			
Manuales de normas y procedimientos elaborados;		344.672.530	316.424.650	91,80			
NOTA EXPLICATIVA DE LAS VARIACIONES FÍSICAS Y FINANCIERAS							
En cuanto a la ejecución financiera, el porcentaje revela el cumplimiento de la planificación y programación operativa. Las disponibilidades responden a la tardía recepción en el tercer trimestre de las insuficiencias presupuestarias cuya ejecución debe cumplir los trámites necesarios. Se debe informar que los montos de ORDINARIO y GESTIÓN FISCAL corresponden al Presupuesto Ley.							

**CUADRO N° 11
EJECUCIÓN DEL GASTO POR PROYECTOS Y ACCIONES CENTRALIZADAS**

PROYECTO 4

NOMBRE DEL PROYECTO:		CÓDIGO NUEVA ETAPA: 113729				
Investigación, Innovación y Gestión del Conocimiento						
DESCRIPCIÓN DEL PROYECTO:						
Mediante este proyecto, la Universidad de Los Andes promueve el desarrollo de la investigación básica y aplicada hacia proyectos con impacto en la solución de problemas de índole social, educativo, económico, tecnológico, científico y ambiental o cultural. Con énfasis en líneas prioritarias de la nación como son: seguridad alimentaria, salud y el campo energético.						
POLÍTICA						
Generar vínculos entre los investigadores universitarios y las unidades de investigación de las empresas productivas.						
Fecha del Proyecto	Inicio	01/01/2012	Monto Total Proyecto (En Bolívares)	Financiamiento (En Bolívares)		
	Culminación	31/12/2012				
Resumen de Avance Físico y Financiero			Físico %	82,61%		
			Financie	82,61%		
		Fuente	Ordinario	Extraordinario	Otros	TOTAL
Fuentes de Financiamiento del Proyecto 2012		Monto Aprobado (En Bolívares)	47.415.209	20.357.543		67.772.752
Bien o Servicio del Proyecto (Meta Total)		Meta Física 2012	Ejecución Física 2012	%	Meta Financiera 2012	Ejecución Financiera 2012
Proyectos de investigación		1.620	1.300	80,25	67.772.752	55.989.207
NOTA EXPLICATIVA DE LAS VARIACIONES FÍSICAS Y FINANCIERAS						
Se presentó desviación en la meta programada, ocasionada por el atraso en el proceso de contrataciones que incide a su vez en la reposición del equipamiento con precios ajustados por inflación. En cuanto a la ejecución financiera, el porcentaje es similar al avance de la ejecución física. Los recursos no ejecutados tienen su causa en la baja generación de los ingresos propios, la lentitud de los procesos de adquisición por la implementación de la Ley de Compras para los procesos de licitaciones, la tardía recepción en el tercer trimestre de las insuficiencias presupuestarias cuya ejecución debe cumplir los trámites mencionados anteriormente, además de la solicitud de la autorización de la Vicepresidencia por aplicación del Decreto al Gasto Sunuario.						

ACCIÓN CENTRALIZADA 93

NOMBRE DE LA ACCIÓN:		Previsión y protección social				
DESCRIPCIÓN DE LA ACCIÓN:						
Administrar los recursos asignados a los gastos del personal docente administrativo técnico y obrero pensionados y jubilados, de conformidad con la normativa legal vigente y las disposiciones contenidas en los contratos colectivos.						
Fecha de ejecución de la Acción	Inicio	01/01/2012	Monto Total Acción (En Bolívares)	Financiamiento (En Bolívares)		
	Culminación	31/12/2012				
Resumen de Avance Financiero			Financie	100%		
		Fuente	Ordinario	Gestión Fiscal	Otros Ingreso	TOTAL
Fuentes de Financiamiento del Proyecto 2012		Monto Aprobado (En Bolívares)	194.531.977	99.190.935	264.878.700	558.601.612
Logro Obtenido		Meta Financiera 2012	Ejecución Financiera 2012	%		
Pago oportuno de las jubilaciones y pensiones		558.601.612	558.597.781	100,00		
NOTA EXPLICATIVA DE LAS VARIACIONES FÍSICAS Y FINANCIERAS						
En cuanto a la ejecución financiera, el porcentaje indica que se cumplió la planificación y programación operativa. Se debe informar que los montos de ORDINARIO y GESTIÓN FISCAL corresponden al Presupuesto Ley.						

CUADRO N° 11
EJECUCIÓN DEL GASTO POR PROYECTOS Y ACCIONES CENTRALIZADAS
PROYECTO 5

NOMBRE DEL PROYECTO:		CODIGO NUEVA ETAPA: 113836							
Sistema de Recursos para la Formación e Intercambio Académico									
DESCRIPCIÓN DEL PROYECTO:									
El proyecto busca apoyar las funciones de enseñanza de pregrado y postgrado, la investigación y la extensión universitaria mediante la actualización permanente de los servicios bibliotecarios y de documentación, el funcionamiento óptimo de laboratorios, el servicio de especies de biomodelos y el mantenimiento y garantía de los servicios de tecnologías de información y comunicación a la disposición de docentes, estudiantes, investigadores y comunidades que lo requieran.									
POLITICA									
Incrementar la infraestructura tecnológica									
Fecha del Proyecto	Inicio	01/01/2012	Monto Total Proyecto (En Bolívares)	Financiamiento (En Bolívares)					
	Culminación	31/12/2012					34.653.855		
Resumen de Avance Físico y Financiero				Aprobado Ley 2012:	23.405.745				
				Modificado 2012:	11.248.110				
				Aprobado Total :	34.653.855				
				Ejecutado Total:	27.795.339				
			Físico %	97,91%					
			Financiero %	80,21%					
Fuentes de Financiamiento del Proyecto 2012				Fuente	Ordinario	Extraordinario	Otros	TOTAL	
				Monto Aprobado (En Bolívares)	23.405.745	11.248.110		34.653.855	
Bien o Servicio del Proyecto (Meta Total)				Meta Física 2012	Ejecución Física 2012	%	Meta Financiera 2012	Ejecución Financiera 2012	%
Atención científica, tecnológica y humanística a la				3.664.855	3.588.386	97,91	34.653.855	27.795.339	80,21
NOTA EXPLICATIVA DE LAS VARIACIONES FÍSICAS Y FINANCIERAS									
La ejecución física de las metas del proyecto, alcanzó 97,91%, lo cual permitió que se cumplieran los objetivos establecidos en el POAI. En cuanto a la ejecución financiera, existe disponibilidad de recursos no ejecutados, cuya causa reside en la baja generación de los ingresos propios, la lentitud de los procesos de adquisición por la implementación de la Ley de Compras para los procesos de licitaciones, la tardía recepción en el tercer trimestre de las insuficiencias presupuestarias cuya ejecución debe cumplir los trámites mencionados anteriormente, además de la solicitud de la autorización de la Vicepresidencia por aplicación del Decreto al Gasto Sunuario.									

CUADRO N° 5-5
EJECUCIÓN DEL GASTO POR PROYECTOS Y ACCIONES CENTRALIZADAS

PROYECTO 6

NOMBRE DEL PROYECTO:		CODIGO NUEVA ETAPA: 113911							
Sistemas de Apoyo al Desarrollo Estudiantil									
DESCRIPCIÓN DEL PROYECTO:									
El proyecto tiene como finalidad generar las condiciones adecuadas para garantizar el máximo bienestar del estudiante, en términos de condiciones									
POLITICA									
Garantizar la permanencia y prosecución en el sistema educativo									
Fecha del Proyecto	Inicio	01/01/2012	Monto Total Proyecto (En Bolívares)	Financiamiento (En Bolívares)					
	Culminación	31/12/2012					121.362.171		
Resumen de Avance Físico y Financiero				Aprobado Ley 2012:	76.703.192				
				Modificado 2012:	44.658.979				
				Aprobado Total :	121.362.171				
				Ejecutado Total:	117.167.754				
			Físico %	97%					
			Financiero %	97%					
Fuentes de Financiamiento del Proyecto 2012				Fuente	Ordinario	Extraordinario	Otros	TOTAL	
				Monto Aprobado (En Bolívares)	76.703.192	44.658.979		121.362.171	
Bien o Servicio del Proyecto (Meta Total)				Meta Física 2012	Ejecución Física 2012	%	Meta Financiera 2012	Ejecución Financiera 2012	%
Servicios estudiantiles				1.599.409	1.937.776	121,16	121.362.171	117.167.754	96,54
NOTA EXPLICATIVA DE LAS VARIACIONES FÍSICAS Y FINANCIERAS									
El presupuesto aprobado solo permitió estimar 1.599.409 servicios estudiantiles en el año, cifra inferior a la demanda real; sin embargo los créditos									

CUADRO N° 11
EJECUCIÓN DEL GASTO POR PROYECTOS Y ACCIONES CENTRALIZADAS
PROYECTO 7

NOMBRE DEL PROYECTO:		CODIGO NUEVA ETAPA: 114401					
Intercambio y Gestión del Conocimiento con la Sociedad							
DESCRIPCIÓN DEL PROYECTO:							
La finalidad del proyecto es estrechar cada vez más el vínculo del binomio ULA: Sociedad, concebido éste como aparato productivo y/ o comunidades, bajo la óptica del desarrollo sustentable que asegure la permanencia, uso y disfrute de costumbres locales, valores, y conocimientos en un ambiente adecuado, por parte de generaciones futuras. Comprende la proyección de la Universidad en saberes, tecnología y todo lo que implica el desarrollo de actividades socioculturales.							
POLÍTICA							
Fecha del Proyecto	Inicio	01/01/2012	Monto Total Proyecto (En Bolívares)	Financiamiento (En Bolívares)			
	Culminación	31/12/2012					21.099.773
Resumen de Avance Físico y Financiero			Físico %	100%	Modificado 2012:	7.014.938	
			Financiero %	87,22%	Aprobado Total :	21.099.773	
						Ejecutado Total:	18.403.814
Fuentes de Financiamiento del Proyecto 2012		Fuente	Ordinario	Extraordinario	Otros	TOTAL	
		Monto Aprobado (En Bolívares)	14.084.835	7.014.938		21.099.773	
Bien o Servicio del Proyecto (Meta Total)		Meta Física 2012	Ejecución Física 2012	%	Meta Financiera 2012	Ejecución Financiera 2012	
Comunidad atendida		244	244	100,00	21.099.773	18.403.814	
						87,22	
NOTA EXPLICATIVA DE LAS VARIACIONES FÍSICAS Y FINANCIERAS							
Los diferentes proyectos comunitarios, actividades deportivas y culturales, así como también los programas de educación continua desarrollados por la Institución, lograron la cobertura de 244 comunidades atendidas conforme a la programación del año. En cuanto a la ejecución financiera, los recursos no ejecutados tienen su causa en la baja generación de los ingresos propios, la lentitud de los procesos de adquisición por la implementación de la Ley de Compras para los procesos de licitaciones, la tardía recepción en el tercer trimestre de las insuficiencias presupuestarias cuya ejecución debe cumplir los trámites mencionados anteriormente, además de la solicitud de la autorización de la Vicepresidencia por aplicación del Decreto al Gasto Suntuario.							

CUADRO N° 5-7
EJECUCIÓN DEL GASTO POR PROYECTOS Y ACCIONES CENTRALIZADAS
PROYECTO 8

NOMBRE DEL PROYECTO:		CODIGO NUEVA ETAPA: 114403					
Desarrollo y Mantenimiento de Infraestructura Física							
DESCRIPCIÓN DEL PROYECTO:							
El desarrollo de este proyecto comprende el mantenimiento de la planta física, remodelaciones, ampliaciones y desarrollo de obras requeridas por los							
POLÍTICA							
Desarrollar y mantener la infraestructura física de la Institución al servicio de la docencia, la investigación y la extensión, en consonancia con entorno urbano.							
Fecha del Proyecto	Inicio	01/01/2012	Monto Total Proyecto (En Bolívares)	Financiamiento (En Bolívares)			
	Culminación	31/12/2012					30.844.576
Resumen de Avance Físico y Financiero			Físico %	86%	Modificado 2012:	25.267.891	
			Financiero %	92%	Aprobado Total :	30.844.576	
						Ejecutado Total:	28.431.724
Fuentes de Financiamiento del Proyecto 2012		Fuente	Ordinario	Extraordinario	Otros	TOTAL	
		Monto Aprobado (En Bolívares)	5.576.685	25.267.891		30.844.576	
Bien o Servicio del Proyecto (Meta Total)		Meta Física 2012	Ejecución Física 2012	%	Meta Financiera	Ejecución Financiera 2012	
Desarrollo y mantenimiento de la infraestructura física (metros cuadrados)		185.016	159.642	86,29	30.844.576	28.431.724	
						92,18	
NOTA EXPLICATIVA DE LAS VARIACIONES FÍSICAS Y FINANCIERAS							
La lentitud ocasionada en los procesos administrativos inherentes a contrataciones de obras y servicios por la aplicación del Decreto Presidencial 6.649 de Gasto Suntuario afectó el logro de las metas planteadas. En cuanto a la ejecución financiera, los recursos no ejecutados tienen su causa en la lentitud de los procesos de adquisición por la implementación de la Ley de Compras para los procesos de licitaciones, la tardía recepción en el tercer trimestre de las insuficiencias presupuestarias cuya ejecución debe cumplir los trámites mencionados anteriormente.							

CUADRO 12
UNIVERSIDAD DE LOS ANDES
ESTADO DE SITUACIÓN FINANCIERA (BALANCE GENERAL
AL 30/09/2012
(EXPRESADO EN BOLÍVARES)

	2012
ACTIVO	2.072.935.066,39
ACTIVO CIRCULANTE	333.698.514,82
- Activo Disponible	243.209.197,04
Caja	0,00
Bancos Públicos	21.918.772,07
Bancos Privados	216.123.161,11
Bancos del Exterior	5.167.263,86
Inversiones Temporales	0,00
- Activo Exigible	90.453.077,05
Cuentas Comerciales por Cobrar a Corto plazo	44.074,69
Menos Previsión para Cuentas Incobrable:	
Cuentas a Cobrar - Comerciales Netas:	44.074,69
Otras Cuentas por Cobrar a Corto Plazo (MES	
Otras Cuentas por Cobrar a Corto Plazo	17.451.717,31
Inversiones Financieras en Títulos y Valores a Corto Plazo	
Préstamos por Cobrar a Corto Plazo	
Fondo en Anticipo	71.544.755,27
Fondo en Bienes en Fideicomiso	
Anticipos a Proveedores a Corto Plazo	734.609,68
Anticipos a Contratistas por Contratos de Corto Plazo	877.920,12
Otros gastos pagados por anticipado	
Fondos en Avance	
Rentas por Recaudar a Corto Plazo	
- Activo Realizable	36.240,73
Inventario de Materia Prima	
Inventario de Productos Terminados	36.240,73
Inventario de Productos en proceso	
Inventario de Mercancía	
Inventario de Materiales y Suministros	
- Otros Activos Circulantes	
ACTIVO NO CIRCULANTE	1.739.236.551,57
- Cuentas y Efectos por Cobrar a Mediano y Largo Plazo	
- Inversión Financiera a Largo Plazo	578.178,00
Inversiones Financieras en Acciones y Participaciones de Capital a Largo Plazo	578.178,00
Inversiones Financieras en Títulos y Valores a Largo Plazo	
Préstamos por Cobrar a Largo Plazo	
- Propiedad Planta y Equipo	1.713.309.760,97
Menos: Depreciación y Amortización Acumulada	47.284,61
- Propiedad Planta y Equipo Neto	1.713.262.476,36
Tierras y Terrenos Expropiados:	
Edificios e Instalaciones Expropiados:	
Construcciones en Proceso de Bienes en Dominio Privado	
Construcciones en Proceso de Bienes en Dominio Público	359.569,39
- Activos Intangibles	7.044.155,69
Menos: Depreciación y Amortización Acumulada	
- Activos Intangibles Neto	7.044.155,69
- Otros Activos no Circulantes (Depósitos Dados en Garantía)	17.992.172,13
PASIVO	59.286.499,26
PASIVO CIRCULANTE	48.374.742,48
- Deuda Pública a Corto Plazo	48.374.742,48
- Proveedores	362,31
- Contratistas	279.107,59
- Gastos de Personal	0,00
- Retenciones Laborales	23.519.672,55
- Aportes Patronales	15.711.292,69
- Otras Deudas por Pagar	8.864.307,34
- Deuda Pública a Corto Plazo (Detallar)	
- Otros Pasivos Circulantes	

CUADRO 12
UNIVERSIDAD DE LOS ANDES
ESTADO DE SITUACIÓN FINANCIERA (BALANCE GENERAL
AL 30/09/2012
(EXPRESADO EN BOLÍVARES)

- Provisiones	0,00
Provisión para despidos	
Reservas técnicas	
Provisión para pérdida de inventario	0,00
Provisiones Para Beneficios Sociales	
Otras provisiones	
PASIVO NO CIRCULANTE	10.911.756,78
- Efectos por Pagar a Mediano y Largo Plazo	10.907.500,67
- Deuda Pública a Largo Plazo	0,00
Deuda Pública Interna por Prestamos por Pagar a Largo Plazo	
Deuda Pública Externa por Prestamos por Pagar a Largo Plazo	
- Otros Pasivos no Circulantes	4.256,11
PATRIMONIO	2.013.648.567,13
CAPITAL SOCIAL	1.506.194.500,39
- Capital Institucional	1.506.194.500,39
TRANSFERENCIAS DE CAPITAL INTERNAS RECIBIDAS DEL SECTOR PRIVADO (DETALLAR)	94.000,00
- De Unidades Familiares	
- De Instituciones Privadas sin fines de Lucro	
- De Empresas Privadas	94.000,00
TRANSFERENCIAS DE CAPITAL INTERNAS RECIBIDAS DEL SECTOR PUBLICO (DETALLAR)	15.156.984,15
- De la Administración Central	13.297.082,03
- De Instituciones Publicas Financieras	1.088.999,57
- De Gobiernos Estadales	770.902,55
DONACIONES DE CAPITAL INTERNAS RECIBIDAS	3.310.344,29
- Donaciones de Capital Internas	3.310.344,29
RESERVAS	0,00
- Reservas Legales y Estatutarias	
SUPERAVIT NO DISTRIBUIDO - DEFICIT ACUMULADO	488.892.738,30
- Resultado Acumulados de Ejercicios Anteriores	276.573.043,36
- Resultado del Ejercicio	46.601.009,01
- Superávit por Donación	
- Ajustes de ejercicios anteriores	165.718.685,93
PASIVO + PATRIMONIO	2.072.935.066,39

Fuente: Dirección de Finanzas - Dpto. de Contabilidad - Al 31-10-2012


 Prof. Mario Bonucci Rossini
 Rector




 Prof. Manuel C. Aranguren R.
 Vicerrector Administrativo




 Lic. Oscar Altuve Montes
 Director de Finanzas




 Lic. Daniela La Cruz R.
 Jefe (E) Dpto. Contabilidad



**NOTAS AL ESTADO DE SITUACION FINANCIERA
AL 30 DE SEPTIEMBRE DE 2012**

NOTA N° 1

a.- En Cuanto a la Presentación:

El registro de las transacciones Económicas- Financieras- Patrimoniales y la presentación de los Estados Financieros están acordes con los Principios de Contabilidad de Aceptación General del Sector Público, en bolívares nominales, sin la aplicación de ajustes por efectos de la inflación, Sobre montos a**80/09/2012**.

NOTA N° 2

b.- El Activo Circulante:

Se considera como efectivo y sus equivalentes, el saldo del efectivo en caja y bancos, así como todo instrumento financiero de fácil convertibilidad en plazos no mayores a tres (03) meses. El saldo en caja y bancos, esta conformado por las siguientes cuentas:

Caja y Bancos	243.209.197,04
Caja	0,00
Bancos	243.209.197,04
Bancos Públicos	21.918.772,07
Bancos Privados	216.123.181,11
Bancos del Exterior	5.167.263,86

c.- El Activo Exicible:

Conformado por todas aquellas cuentas y efectos por cobrar a funcionarios, empleados y otros, a plazos y diferidos; Como son: Deudas de corto plazo por rendir de fondos en anticipo, Fondos en anticipo año en curso, Anticipo a proveedores y Anticipo a contratistas.

d.- El Activo Fijo:

El activo fijo es registrado al costo, las mejoras y renovaciones significativas que incrementan la vida útil de los activos son capitalizadas, el mantenimiento y/o reparaciones menores son cargados al resultado; por lo tanto el importe de los activos fijos representa el valor de los bienes que se encuentran en uso.

e.- Pasivo:

Incluye las obligaciones por concepto de Aportes Patronales y Retenciones Laborales, compromisos con proveedores, contratistas y otras cuentas por pagar a corto plazo.



**NOTAS AL ESTADO DE SITUACION FINANCIERA
AL 30 DE SEPTIEMBRE DE 2012**

f.- Patrimonio:

Constituido por el Capital Institucional que comprende las Acciones y el Patrimonio Universitario; las transferencias, donaciones y aportes por capitalizar recibidos del sector público y privado, y la cuenta Superávit No Distribuido que incluye el resultado acumulado y los ajustes de ejercicios anteriores.

g.- Cuentas de Orden

Conformada por los aportes institucionales sin disponibilidad presupuestaria.

NOTA N° 3

h.- Ingresos:

Registra todos los ingresos por concepto de "Transferencias Corrientes Recibidas de la Administración Central" y los generados por las actividades propias que desarrolla la institución.

i.- Egresos:

Corresponde a todas las erogaciones de dinero realizadas por la institución por concepto de gastos de personal y demás beneficios; compra de bienes y servicios; activos reales; transferencias y donaciones corrientes al sector privado y público.


Prof. Mario Bonhucchi Rossin
Rector




Prof. Manuel C. Aranguren R.
Vicerrector Administrativo




Lic. Oscar Altuve Montes
Director de Finanzas




Lic. Daniela La Cruz R.
Jefe (E) Dpto. de Contabilidad



CUADRO 13
UNIVERSIDAD DE LOS ANDES
ESTADO DE RENDIMIENTO FINANCIERO (ESTADO DE RESULTADO)
DEL 01.01.2012 AL 30.09.2012
(Expresado en Bolívares)

DENOMINACIÓN	MONTO
1. INGRESOS CORRIENTES	1.183.966.404,81
<u>a. Transferencias y Donaciones Corrientes</u>	<u>1.129.912.955,00</u>
- <i>Del Sector Privado</i>	1.782.847,23
Transf. de Instituc. Privadas sin Fines de Lucro	1.782.847,23
Donaciones Corrientes Recibidas del Sector Privado	0,00
- <i>Del Sector Público</i>	1.128.130.107,77
De la República	1.127.875.607,77
De entes Descentralizados	0,00
De Empresas Publicas no Financieras	0,00
Donaciones Corrientes Recibidas del Sector Publico	254.500,00
<u>b. Ingresos por Actividades Propias</u>	<u>37.291.396,55</u>
- <i>Venta Brutas de Bienes</i>	3.244.196,43
De Productos Principales del Sector Primario	46.178,57
De Productos Principales Industriales	3.185.428,86
De Productos Principales No Industriales	12.589,00
- <i>Venta Brutas de Servicios</i>	34.047.200,12
Ingresos por Matriculas de Pregrado	12,00
Ing. Por Aranceles, Tasas y Derechos de Pregrado	596.381,14
Otros Ingresos	5.848.888,67
Venta de Servicios Culturales	79.654,00
Venta de Servicios Deportivos	513.546,00
Servicios de Reproduccion y Encuadernacion	1.413.360,73
Servicios Odontologicos	153.847,73
Servicios de Laboratorio Clinico	86.140,00
Servicios Audiovisuales	91.265,00
Servicios de Radiologia	50.917,50
Servicios de Computacion	48.417,55
Servicios Medicos Asistenciales	3.683.847,43
Servicios de Laboratorio Químico	84.765,98
Servicios de Nomina	205.104,89
Servicios de Traducccion	4.568,00
Otros Servicios	205.414,30
Ingresos Derivados de la Investigacion	137.415,80
Ingresos por Cursos	7.763.093,43
Ingresos por Analisis de Laboratorio	388.447,20
Ingresos por Estacionamiento de Vehiculos	13.526,33
Convenio Contratos Asesorias Proyectos	4.777.184,80
Ingresos por Matricula de Postgrado	2.796.678,10
Otros Ingresos de Postgrado	203.580,34
Pruebas de Selección	1.229.975,00
Habilitacion de Notas, Titulos y Otros	1.984.087,26
Ofiseula Grupo Complementario	300.247,31
Servicios por Alquileres Temporales	52.916,00
Ingresos por Matricula de Extension	1.333.917,63




CUADRO 13
UNIVERSIDAD DE LOS ANDES
ESTADO DE RENDIMIENTO FINANCIERO (ESTADO DE RESULTADO)
DEL 01.01.2012 AL 30.09.2012
(Expresado en Bolívares)

DENOMINACIÓN	MONTO
<u>c. Otros Ingresos Corrientes</u>	<u>16.762.053,26</u>
- <i>Ingresos de la Propiedad</i>	15.937.602,03
Intereses en Instituciones Financieras	15.722.714,88
Alquileres de Bienes	214.887,15
- <i>Otros Ingresos Diversos</i>	824.451,23
Beneficios en Operaciones Cambiarias	0,00
Otros Ingresos Ordinarios	176.613,04
Reintegro de Fondos Presupuestados en Ejercicios Anteriores	20.395,19
Ingresos por Recursos Propios de Capital	627.443,00
2. GASTOS CORRIENTES	1.137.365.395,80
<u>a. Gastos de Consumo</u>	<u>573.485.866,75</u>
- <i>Gastos de Personal</i>	495.737.730,71
- <i>Materiales, Suministros y Mercancías</i>	32.994.611,86
- <i>Servicios no Personales</i>	44.753.524,18
<u>b. Otros Gastos Corrientes</u>	<u>563.879.529,05</u>
- <i>Transferencias y Donaciones</i>	418.152.666,41
Transferencias Corrientes Internas al Sector Privado	415.979.449,75
Transferencias Corrientes Internas al Sector Público	2.171.866,66
Transferencias Corrientes Internas al Sector Exterior	1.350,00
- <i>Perdidas y Gastos Diversos</i>	145.726.862,64
Devoluciones y Reintegros Diversos	34.825,00
Disminuciones de Provisiones y Reservas Técnicas	2.674.058,37
Obligaciones de Ejercicios Anteriores	143.017.979,27
3. Resultado del Ejercicio (3 = 1 - 2)	46.601.009,01


 Prof. Mario Bonucci Rossetti
 Rector




 Prof. Manuel C. Aranguren R.
 Vicerrector Administrativo




 Lic. Oscar Altuve Montes
 Director de Finanzas




 Lic. Daniela La Cruz R.
 Jefe (E) Dpto. Contabilidad



CUADRO 14
UNIVERSIDAD DE LOS ANDES
ESTADO DE MOVIMIENTO DE LAS CUENTAS DE PATRIMONIO
AL 30 DE SEPTIEMBRE DEL 2012
(Expresado en Bolívares)

	PATRIMONIO		SUPERAVIT		TOTAL
	UNIVERSITARIO	ACCIONES	ACUMULADO	DONADO	PATRIMONIO
Saldo al 31/12/2011	516.200.381,09	598.138,00	264.165.802,06	17.620.873,08	798.585.194,23
Resultado del Ejercicio 2011			12.407.241,30		12.407.241,30
Saldo al 31/12/2011	516.200.381,09	598.138,00	276.573.043,36	17.620.873,08	810.992.435,53
Ventas de Inmuebles	989.415.941,30	-19.960,00			989.395.981,30
Ajustes Años Anteriores			119.117.676,92		119.117.676,92
Donaciones				940.455,36	940.455,36
Resultado del Ejercicio			46.601.009,01		46.601.009,01
Saldo al 30/09/2012	1.505.616.322,39	578.178,00	442.291.729,29	18.561.328,44	1.967.047.558,12






Prof. Mario Bonucci Rossini
 Rector

Prof. Manuel C. Aranguren R.
 Vicerrector Administrativo






Lic. Oscar Altuve Montes
 Director de Finanzas

Lic. Daniela La Cruz R.
 Jefe (E) Dpto. Contabilidad

**CUADRO 15
UNIVERSIDAD DE LOS ANDES
ESTADO DE FLUJO DE EFECTIVO
AL 30.09.2012
(EXPRESADO EN BOLIVARES)**

	AÑO
	2012
FLUJO DE EFECTIVO PROVENIENTE DE LAS ACTIVIDADES OPERACIONALES	
UTILIDAD DEL EJERCICIO	46.601.009,01
VARIACION NETA EN CUENTAS OPERACIONALES:	
(Aumento) Disminución de Cuentas por Cobrar	4.316,75
(Aumento) Disminución de Otras Cuentas por Cobrar	778.246,70
(Aumento) Disminución de Fondos en Anticipo	71.485.655,28
Disminución de Anticipos a Proveedores y Contratistas	-655.368,96
(Aumento) Disminución de Otros Activos no Circulantes	-479,50
Aumento (Disminución) de Aportes Patronales por Pagar	-6.143.924,55
Aumento (Disminución) de Cuentas por Pagar	-3.215.969,35
Aumento (Disminución) de Otras Cuentas por Pagar	-254.206.881,95
Correcciones y Pagos contra la Cuenta Ajuste de Años Anteriores	-701.230.480,09
TOTAL VARIACION NETA EN CUENTAS OPERACIONALES	-1.147.391.767,62
TOTAL EFECTIVO NETO USADO EN ACTIVIDADES OPERACIONALES	-1.100.790.758,61
FLUJO DE EFECTIVO PROVENIENTE DE LAS ACTIVIDADES DE INVERSION:	
Ejecución de Recursos en Edificaciones y Construcciones	6.271.117,88
Adquisiciones de Bienes Muebles	995.572.219,59
Adquisiciones de Vehículos Automotores	448.916,76
Inversiones en Otros Activos fijos de Operaciones	685.893,24
Obras en Proceso de Construcción	-4.587.661,19
Inversiones en Activos Intangibles	5.588,75
TOTAL EFECTIVO NETO USADO EN ACTIVIDADES DE INVERSION	998.396.075,03
EFFECTIVO Y SUS EQUIVALENTES	
Disminución Neta en Efectivo y Equivalentes de Efectivo	-102.394.683,58
Efectivo y Equivalentes de Efectivo al Inicio del Año	<u>345.603.880,62</u>
Efectivo y Equivalentes de Efectivo al 30/09/2012	<u>243.209.197,04</u>


Prof. Mario Bonucci Rossini
Rector





Lic. Oscar Altuve Montes
Director de Finanzas




Prof. Manuel C. Aranguren R.
Vicerrector Administrativo




Lic. Daniela La Cruz R.
Jefe (E) Dpto. Contabilidad



OFICINA NACIONAL DE PRESUPUESTO (ONAPRE)
OFICINA DE PLANIFICACIÓN DEL SECTOR UNIVERSITARIO (OPSU)

CUADRO 16
UNIVERSIDAD DE LOS ANDES
CUENTA AHORRO INVERSION FINANCIAMIENTO
(En Bolívares)
PRESUPUESTO AÑO: 2012

CÓDIGO ECONÓMICO	DENOMINACIÓN	2012
(2)	(3)	(7)
1.1.1.0.0.0.00.00.0	INGRESOS CORRIENTES ORDINARIOS	1.183.064.066,62
1.1.1.2.3.0.00.00.0	Ingresos por la venta de bienes y servicios de la administración pública - (VENTAS NETAS)	37.291.396,55
1.1.1.2.3.1.00.00.0	Venta de bienes:	3.244.196,43
1.1.1.2.3.1.02.00.0	Ingresos por la venta de publicaciones oficiales y formularios	
1.1.1.2.3.2.00.00.0	Venta de Servicios	34.047.200,12
1.1.1.2.3.9.00.00.0	Venta de otros bienes y servicios	
1.1.1.2.5.0.00.00.0	Ingresos de la Propiedad	15.937.602,03
1.1.1.2.5.1.00.00.0	Intereses	15.937.602,03
1.1.1.2.5.1.01.00.0	Intereses internos:	15.722.714,88
1.1.1.2.5.1.01.01.0	Intereses por préstamos:	
1.1.1.2.5.1.01.02.0	Intereses por títulos-valor:	
1.1.1.2.5.1.01.03.0	Intereses por depósitos:	15.722.714,88
1.1.1.2.5.1.02.00.0	Intereses del exterior	0,00
1.1.1.2.5.1.02.02.0	Intereses por títulos-valor:	
1.1.1.2.5.2.00.00.0	Utilidades, dividendos, alquileres y otros ingresos de la propiedad	214.887,15
1.1.1.2.5.2.01.00.0	Utilidades, rentas y dividendos entes descentralizados no petrolero:	
1.1.1.2.5.2.02.00.0	Alquileres	214.887,15
1.1.1.2.5.2.03.00.0	Concesiones de bienes y servicios	
1.1.1.2.5.2.04.00.0	Alquileres de tierras y terreno:	
1.1.1.2.5.2.05.00.0	Derechos sobre bienes intangible	
1.1.1.2.6.0.00.00.0	Transferencias y Donaciones Corrientes	1.129.658.455,00
1.1.1.2.6.1.00.00.0	Transferencias corrientes internas recibidas del sector privado:	1.782.847,23
1.1.1.2.6.1.01.00.0	De personas:	
1.1.1.2.6.1.02.00.0	De instituciones sin fines de lucro:	1.782.847,23
1.1.1.2.6.1.03.00.0	De empresas privadas:	
1.1.1.2.6.2.00.00.0	Transferencias Corrientes del sector público:	1.127.875.607,77
1.1.1.2.6.2.01.00.0	Transferencias corrientes internas recibidas del sector público:	1.127.875.607,77
1.1.1.2.6.2.01.01.0	De la República:	1.127.875.607,77
1.1.1.2.6.2.01.02.0	De los entes descentralizados sin fines empresariales:	
1.1.1.2.7.0.00.00.0	Otros Ingresos	176.613,04
1.1.1.2.7.9.00.00.0	Otros ingresos ordinarios:	176.613,04
1.1.2.0.0.0.00.00.0	INGRESOS CORRIENTES EXTRAORDINARIOS	902.338,19
1.1.2.0.3.0.00.00.0	Ingresos por Operaciones Diversas:	647.838,19
1.1.2.0.3.9.00.00.0	Otros ingresos extraordinarios:	647.838,19
1.1.2.0.4.0.00.00.0	Transferencias y Donaciones Corrientes	254.500,00
1.1.2.0.4.2.00.00.0	Donaciones corrientes internas recibidas del sector público:	254.500,00
1.1.2.0.4.2.01.00.0	De la República:	
1.1.2.0.4.2.02.00.0	De los entes descentralizados sin fines empresariales:	254.500,00
2.0.0.0.0.0.00.00.0	EGRESOS	1.137.365.395,80
2.1.0.0.0.0.00.00.0	Gastos	1.137.365.395,80
2.1.1.0.0.0.00.00.0	Gastos Corrientes	1.137.365.395,80
2.1.1.0.1.0.00.00.0	Gastos de Consumo	573.485.866,75
2.1.1.0.1.1.00.00.0	Remuneraciones:	496.737.730,71
2.1.1.0.1.1.01.00.0	Sueldos, salarios y otras retribuciones:	254.947.627,20
2.1.1.0.1.1.03.00.0	Beneficios y complementos de sueldos y salario:	168.331.459,39
2.1.1.0.1.1.04.00.0	Aportes patronales:	3.694.048,70
2.1.1.0.1.1.05.00.0	Prestaciones sociales y otras indemnizaciones:	35.535.133,00
2.1.1.0.1.1.06.00.0	Asistencia socioeconómica:	33.229.462,42
2.1.1.0.1.1.07.00.0	Otros gastos de personas:	0,00
2.1.1.0.1.2.00.00.0	Compra de Bienes y servicios:	77.748.136,04
2.1.1.0.1.2.01.00.0	Bienes de consumo:	32.994.611,86
2.1.1.0.1.2.02.00.0	Servicios no personales:	44.753.524,18
2.1.1.0.5.0.00.00.0	Transferencias y Donaciones Corrientes	418.152.666,41
2.1.1.0.5.1.00.00.0	Al sector privado:	415.979.449,75
2.1.1.0.5.1.01.00.0	Transferencias corrientes al sector privado:	415.979.449,75
2.1.1.0.5.1.01.01.0	Directas a personas:	388.372.939,57
2.1.1.0.5.1.01.01.1	Pensiones y otros beneficios asociados:	39.028.734,20
2.1.1.0.5.1.01.01.2	Jubilaciones y otros beneficios asociados:	330.796.011,36

OFICINA NACIONAL DE PRESUPUESTO (ONAPRE)
OFICINA DE PLANIFICACIÓN DEL SECTOR UNIVERSITARIO (OPSU)

CUADRO 16
UNIVERSIDAD DE LOS ANDES
CUENTA AHORRO INVERSIÓN FINANCIAMIENTO
(En Bolivares)
PRESUPUESTO AÑO: 2012

CÓDIGO ECONÓMICO	DENOMINACIÓN	2012
(2)	(3)	(7)
2.1.1.0.5.1.01.01.3	Otras transferencias directas a persona	18.548.194,01
2.1.1.0.5.1.01.02.0	A instituciones sin fines de lucro	22.426.007,82
2.1.1.0.5.1.01.03.0	A empresas privadas	
2.1.1.0.5.1.01.05.0	Otras transferencias corrientes internas al sector privado	5.180.502,36
2.1.1.0.5.1.01.06.0	Transferencias corrientes a consejos comunales	
2.1.1.0.5.1.02.00.0	Donaciones corrientes al sector privado	0,00
2.1.1.0.5.1.02.01.0	Donaciones a persona:	0,00
2.1.1.0.5.1.02.02.0	Donaciones a instituciones sin fines de lucro	0,00
2.1.1.0.5.1.02.03.0	Donaciones corrientes a consejos comunales	
2.1.1.0.5.2.00.00.0	Al sector público	2.171.866,66
2.1.1.0.5.2.01.00.0	Transferencias corrientes al sector público:	2.171.866,66
2.1.1.0.5.2.01.01.0	A la República	
2.1.1.0.5.2.01.02.0	A los entes descentralizados sin fines empresariales para sus gastos	2.171.866,66
2.1.1.0.5.3.00.00.0	Al sector externo	1.350,00
2.1.1.0.5.3.01.00.0	Transferencias corrientes al exterior	1.350,00
2.1.1.0.5.3.01.01.0	Becas de capacitación e investigación en el exterior	
2.1.1.0.5.3.01.02.0	A instituciones sin fines de lucro	1.350,00
2.1.1.0.5.3.01.03.0	A gobiernos extranjeros:	
2.1.1.0.5.3.01.04.0	A organismos internacionales:	
2.1.1.0.6.0.00.00.0	Otros Gastos Corrientes	145.726.862,64
2.1.1.0.6.3.00.00.0	Pérdidas en operaciones cambiarias:	
2.1.1.0.6.4.00.00.0	Pérdidas por ventas de activo:	
2.1.1.0.6.5.00.00.0	Participación en pérdidas de otras empresas:	
2.1.1.0.6.6.00.00.0	Obligaciones del ejercicio vigente:	145.726.862,64
2.1.1.0.6.6.01.00.0	Devoluciones de cobros indebido:	
2.1.1.0.6.6.02.00.0	Devoluciones y reintegros diversos:	34.825,00
2.1.1.0.6.6.03.00.0	Indemnizaciones diversas:	145.692.037,64
2.1.1.0.6.7.00.00.0	Intereses por mora:	
2.1.1.0.6.8.00.00.0	Indemnizaciones y sanciones pecuniarias:	0,00
2.1.1.0.6.8.02.00.0	Indemnizaciones por daños y perjuicios ocasionados por entes descentralizados sin fines empresariales:	
2.1.1.0.6.8.04.00.0	Sanciones pecuniarias ocasionadas por entes descentralizados sin fines empresariales:	
	RESULTADO ECONÓMICO EN CUENTA CORRIENTE : AHORRO (DESAHORRO)	46.601.009,01
1.1.3.0.0.0.00.00.0	INGRESOS DE CAPITAL	1.036.959.455,67
1.1.3.0.1.0.00.00.0	Recursos Propios de Capita	1.035.996.990,31
	Ahorro/Desahorro en Cuenta Corriente	46.601.009,01
	Venta y/o desincorporación de activos fijos:	989.395.981,30
1.1.3.0.1.1.01.00.0	De activos fijos	989.395.981,30
1.1.3.0.1.1.02.00.0	De tierras y terreno:	
1.1.3.0.2.0.00.00.0	Transferencias y Donaciones de Capita	940.455,36
1.1.3.0.2.2.00.00.0	Transferencias y Donaciones de capital del sector público:	940.455,36
1.1.3.0.2.2.01.00.0	Transferencias de capital recibidas del sector público:	940.455,36
1.1.3.0.2.2.01.01.0	De la República	418.659,74
1.1.3.0.2.2.01.02.0	De los entes descentralizados sin fines empresariales:	
1.1.3.0.2.2.01.03.0	De las instituciones de protección social:	
1.1.3.0.2.2.01.04.0	De los entes descentralizados con fines empresariales petroleros:	
1.1.3.0.2.2.01.05.0	De los entes descentralizados con fines empresariales no petroleros:	
1.1.3.0.2.2.01.06.0	De los entes descentralizados financieros Bancarios:	429.295,62
1.1.3.0.2.2.01.07.0	De los entes descentralizados financieros no bancarios:	
1.1.3.0.2.2.01.08.0	Del Poder Estatal:	92.500,00
1.1.3.0.2.2.01.09.0	Del Poder Municipal:	
1.1.3.0.2.2.01.99.0	Otras:	
1.1.3.0.3.0.00.00.0	Disminución de la Inversión Financiera	22.010,00

OFICINA NACIONAL DE PRESUPUESTO (ONAPRE)
OFICINA DE PLANIFICACIÓN DEL SECTOR UNIVERSITARIO (OPSU)

CUADRO 16
UNIVERSIDAD DE LOS ANDES
CUENTA AHORRO INVERSIÓN FINANCIAMIENTO
(En Bolivares)
PRESUPUESTO AÑO: 2012

CÓDIGO ECONÓMICO	DENOMINACIÓN	2012
(2)	(3)	(7)
1.1.3.0.3.1.00.00.0	Venta de acciones y participaciones de capital por la República y ente: descentralizados Sin Fines empresariales	22.010,00
1.1.3.0.3.1.01.00.0	Del sector privado	22.010,00
2.1.2.0.0.0.00.00.0	GASTOS DE CAPITAL	998.396.075,03
2.1.2.0.1.0.00.00.0	Inversión Real Directa	998.396.075,03
2.1.2.0.1.1.00.00.0	Formación Bruta de Capital Fijo	998.390.486,28
2.1.2.0.1.1.01.00.0	Edificios e instalaciones:	6.271.117,88
2.1.2.0.1.1.02.00.0	Maquinaria, equipos y otros bienes mueble	996.021.136,35
2.1.2.0.1.1.03.00.0	Bienes preexistente:	685.893,24
2.1.2.0.1.1.04.00.0	Construcciones de bienes de dominio privado:	
2.1.2.0.1.1.05.00.0	Construcciones de bienes de dominio público:	-4.587.661,19
2.1.2.0.1.3.00.00.0	Tierras y terrenos:	0,00
2.1.2.0.1.4.00.00.0	Bienes intangibles:	5.588,75
2.1.2.0.2.0.00.00.0	Transferencias y Donaciones de Capita	0,00
	RESULTADO FINANCIERO: SUPERÁVIT (DÉFICIT)	38.563.360,64
	FUENTES DE FINANCIAMIENTO	297.376.589,28
1.2.1.0.0.0.00.00.0	Disminución de la Inversión Financiera	103.051.134,12
1.2.1.0.9.0.00.00.0	Disminución de otros activos financiero:	103.051.134,12
1.2.1.0.9.1.00.00.0	Disminución de disponibilidades:	102.394.683,58
1.2.1.0.9.1.01.00.0	Disminución de caja	
1.2.1.0.9.1.02.00.0	Disminución de Bancos	102.394.683,58
1.2.1.0.9.1.03.00.0	Disminución de inversiones temporales:	
1.2.1.0.9.2.00.00.0	Disminución de cuentas por cobrar a corto plazo:	602,08
1.2.1.0.9.2.01.00.0	Disminución de cuentas comerciales por cobrar a corto plazo:	
1.2.1.0.9.2.02.00.0	Disminución de rentas por recaudar a corto plazo:	
1.2.1.0.9.2.03.00.0	Disminución de deudas de cuentas por rendir a corto plazo:	0,00
1.2.1.0.9.2.03.02.0	Disminución de deudas de cuentadantes por rendir de fondos en anticipo a corto plazo:	
1.2.1.0.9.2.09.00.0	Disminución de otras cuentas por cobrar a corto plazo:	602,08
1.2.1.0.9.6.00.00.0	Disminución de fondos en avance, en anticipo y en fideicomis:	655.368,96
1.2.1.0.9.6.02.00.0	Disminución de fondos en anticipo:	
1.2.1.0.9.6.03.00.0	Disminución de fondos en fideicomis:	
1.2.1.0.9.6.04.00.0	Disminución de anticipos a proveedores:	215.438,00
1.2.1.0.9.6.05.00.0	Disminución de anticipos a contratistas por contratos a corto plazo:	439.930,96
1.2.1.0.9.6.06.00.0	Disminución de anticipos a contratistas por contratos a mediano y largo plazo:	
1.2.1.0.9.6.07.00.0	Disminución de activos diferidos a corto plazo:	
1.2.1.0.9.6.08.00.0	Disminución de activos diferidos a mediano y largo plazo:	
1.2.1.0.9.7.00.00.0	Disminución de activos en proceso judicia:	
1.2.1.0.9.8.00.00.0	Disminución de otros activos financieros circulante:	
1.2.1.0.9.9.00.00.0	Disminución de otros activos financieros no circulante:	479,50
1.2.2.0.0.0.00.00.0	Incremento de Pasivos	28.606.769,23
1.2.2.0.1.0.00.00.0	Incremento de cuentas y efectos por paga:	17.699.268,56
1.2.2.0.1.1.00.00.0	Incremento de cuentas y efectos por pagar a corto plazo:	17.699.268,56
1.2.2.0.1.1.01.00.0	Incremento de sueldos, salarios y otras remuneraciones por pagar:	
1.2.2.0.1.1.02.00.0	Incremento de aportes patronales y retenciones laborales por pagar:	17.670.465,97
1.2.2.0.1.1.02.01.0	Incremento de aportes patronales y retenciones laborales por pagar a: Instituto Venezolano de los Seguros Sociales (IVSS)	
1.2.2.0.1.1.02.02.0	Incremento de aportes patronales y retenciones laborales por pagar al Instituto de Previsión Social del Ministerio de Educación (IPASME)	
1.2.2.0.1.1.02.03.0	Incremento de aportes patronales y retenciones laborales por pagar al Fondo de Jubilaciones	940.912,56

OFICINA NACIONAL DE PRESUPUESTO (ONAPRE)
OFICINA DE PLANIFICACIÓN DEL SECTOR UNIVERSITARIO (OPSU)

CUADRO 16
UNIVERSIDAD DE LOS ANDES
CUENTA AHORRO INVERSIÓN FINANCIAMIENTO
(En Bolívares)
PRESUPUESTO AÑO: 2012

CÓDIGO ECONÓMICO	DENOMINACIÓN	2012
(2)	(3)	(7)
1.2.2.0.1.1.02.04.0	Incremento de aportes patronales y retenciones laborales por pagar ; Fondo del Seguro de Paro Forzoso	
1.2.2.0.1.1.02.05.0	Incremento de aportes patronales y retenciones laborales por pagar ; Fondo de Ahorro Habitacional	2.615.359,17
1.2.2.0.1.1.02.06.0	Incremento de aportes patronales y retenciones laborales por pagar al Seguro de Vida, Accidentes Personales, Hospitalización, Cirugía, Incremento de aportes patronales y retenciones laborales por pagar	
1.2.2.0.1.1.02.07.0	Cajas de Ahorro	
1.2.2.0.1.1.02.08.0	Incremento de aportes patronales y retenciones laborales por pagar organismos de seguridad social	
1.2.2.0.1.1.02.09.0	Incremento de retenciones laborales por pagar al Instituto de Cooperación Educativa (INCE)	
1.2.2.0.1.1.02.10.0	Incremento de retenciones laborales por pagar por pensión alimenticia	60.058,31
1.2.2.0.1.1.02.11.0	Incremento de otros aportes patronales por pagar	
1.2.2.0.1.1.02.12.0	Incremento de otras retenciones laborales por pagar	14.054.135,93
1.2.2.0.1.1.03.00.0	Incremento cuentas por pagar a proveedores a corto plaz	
1.2.2.0.1.1.04.00.0	Incremento de efectos por pagar a proveedores a corto plaz	
1.2.2.0.1.1.05.00.0	Incremento de cuentas por pagar a contratistas a corto plaz	28.802,59
1.2.2.0.1.1.06.00.0	Incremento de efectos por pagar a contratistas a corto plaz	
1.2.2.0.3.0.00.00.0	Incremento de otros pasivos	10.907.500,67
1.2.2.0.3.1.00.00.0	Incremento de pasivos diferidos a corto plaz	
1.2.2.0.3.9.00.00.0	Incremento de otros pasivos a mediano y largo plaz	10.907.500,67
1.2.4.0.0.0.00.00.0	Incremento del Patrimonio	165.718.685,93
1.2.4.0.1.0.00.00.0	Incremento del capital	0,00
1.2.4.0.1.1.00.00.0	Incremento del capital fiscal e institucional	
1.2.4.0.2.0.00.00.0	Incremento de reservas	0,00
1.2.4.0.2.1.00.00.0	Incremento de reservas	
1.2.4.0.3.0.00.00.0	Ajustes por inflación	0,00
1.2.4.0.3.1.00.00.0	Ajustes por inflación	
1.2.4.0.4.0.00.00.0	Incremento de resultados	165.718.685,93
1.2.4.0.4.1.00.00.0	Incremento de resultados acumulado	165.718.685,93
1.2.4.0.4.2.00.00.0	Incremento de resultados del ejercicio	
	Superávit Financiero	335.939.969,92
2.2.0.0.0.0.00.00.0	APLICACIONES FINANCIERAS	335.939.969,92
2.2.1.0.0.0.00.00.0	Inversión Financiera	72.268.218,73
2.2.1.0.9.0.00.00.0	Incremento de otros activos financieros	72.268.218,73
2.2.1.0.9.1.00.00.0	Incremento de disponibilidades	0,00
2.2.1.0.9.1.01.00.0	Incremento de caja	
2.2.1.0.9.1.02.00.0	Incremento de bancos	
2.2.1.0.9.1.03.00.0	Incremento de inversiones temporales	
2.2.1.0.9.2.00.00.0	Incremento de cuentas por cobrar a corto plaz	72.268.218,73
2.2.1.0.9.2.01.00.0	Incremento de cuentas comerciales por cobrar a corto plaz	
2.2.1.0.9.2.03.00.0	Incremento de deudas por rendir	71.485.655,28
2.2.1.0.9.2.03.02.0	Incremento de deuda por rendir de fondos en anticip	71.485.655,28
2.2.1.0.9.2.04.00.0	Incremento de otras cuentas por cobrar a corto plaz	782.563,45
2.2.1.0.9.3.00.00.0	Incremento de efectos por cobrar a corto plaz	0,00
2.2.1.0.9.3.01.00.0	Incremento de efectos comerciales por cobrar a corto plaz	
2.2.1.0.9.3.02.00.0	Incremento de otros efectos por cobrar a corto plaz	
2.2.2.0.0.0.00.00.0	Disminución de Pasivos	263.671.751,19
2.2.2.0.1.0.00.00.0	Disminución de cuentas y efectos por pagar	263.669.701,19
2.2.2.0.1.1.00.00.0	Disminución de cuentas y efectos por pagar a corto plaz	9.462.819,24
2.2.2.0.1.1.01.00.0	Disminución de sueldos, salarios y otras remuneraciones por pagar	5.350,50
2.2.2.0.1.1.02.00.0	Disminución de aportes patronales y retenciones laborales por pagar	6.212.696,80
2.2.2.0.1.1.02.01.0	Disminución de aportes patronales y retenciones laborales por pagar al Instituto Venezolano de los Seguros Sociales (IVSS)	

OFICINA NACIONAL DE PRESUPUESTO (ONAPRE)
OFICINA DE PLANIFICACIÓN DEL SECTOR UNIVERSITARIO (OPSU)

CUADRO 16
UNIVERSIDAD DE LOS ANDES
CUENTA AHORRO INVERSION FINANCIAMIENTO
(En Bolivares)
PRESUPUESTO AÑO: 2012

CÓDIGO ECONÓMICO	DENOMINACIÓN	2012
(2)	(3)	(7)
2.2.2.0.1.1.02.02.0	Disminución de aportes patronales y retenciones laborales por pagar al Instituto de Previsión Social del Ministerio de Educación (IPASME)	
2.2.2.0.1.1.02.03.0	Disminución de aportes patronales y retenciones laborales por pagar a Fondo de Jubilaciones	177.490,41
2.2.2.0.1.1.02.04.0	Disminución de aportes patronales y retenciones laborales por pagar a Fondo de Seguro de Paro Forzoso	
2.2.2.0.1.1.02.05.0	Disminución de aportes patronales y retenciones laborales por pagar a Fondo de Ahorro Habitacional	655.133,67
2.2.2.0.1.1.02.06.0	Disminución de aportes patronales y retenciones laborales por pagar por seguro de vida, accidentes personales, hospitalización, cirugía y maternidad (HCM) y gastos funerarios	
2.2.2.0.1.1.02.07.0	Disminución de aportes patronales y retenciones laborales por pagar cajas de ahorro	5.380.072,72
2.2.2.0.1.1.02.12.0	Disminución de otras retenciones laborales por pagar	
2.2.2.0.1.1.03.00.0	Disminución cuentas por pagar a proveedores a corto plazo	3.244.771,94
2.2.2.0.1.1.04.00.0	Disminución de efectos por pagar a proveedores a corto plazo	
2.2.2.0.1.1.05.00.0	Disminución cuentas por pagar a contratistas a corto plazo	
2.2.2.0.1.1.06.00.0	Disminución de efectos por pagar a contratistas a corto plazo	
2.2.2.0.1.1.07.00.0	Disminución de intereses por pagar	0,00
2.2.2.0.1.1.07.01.0	Disminución de intereses internos por pagar	
2.2.2.0.1.2.00.00.0	Disminución de cuentas y efectos por pagar a mediano y largo plazo	0,00
2.2.2.0.1.2.01.00.0	Disminución de cuentas por pagar a proveedores a mediano y largo plazo	
2.2.2.0.1.2.02.00.0	Disminución de efectos a pagar a proveedores a mediano y largo plazo	
2.2.2.0.1.2.03.00.0	Disminución de cuentas por pagar a contratistas a mediano y largo plazo	
2.2.2.0.1.2.04.00.0	Disminución de efectos a pagar a contratistas mediano y largo plazo	
2.2.2.0.1.3.00.00.0	Disminución de otras cuentas y efectos por pagar	254.206.881,95
2.2.2.0.1.3.02.00.0	Disminución de otras cuentas por pagar a corto plazo	254.206.881,95
2.2.2.0.1.3.03.00.0	Disminución de otros efectos por pagar a corto plazo	
2.2.2.0.3.0.00.00.0	Disminución de otros pasivos	2.050,00
2.2.2.0.3.1.00.00.0	Disminución de pasivos diferidos a corto plazo	0,00
2.2.2.0.3.1.01.00.0	Disminución de rentas diferidas por recaudar a corto plazo	
2.2.2.0.3.4.00.00.0	Disminución de provisiones y reservas técnica	0,00
2.2.2.0.3.7.00.00.0	Disminución de otros pasivos a mediano y largo plazo	2.050,00
	Déficit Financiero	0,00






Prof. Mario Bonucci Rossini
Rector

Prof. Manuel C. Aranguren R.
Vicerrector Administrativo






Lic. Oscar Altuve Montes
Director de Finanzas

Lic. Daniela La Cruz R.
Jefe (E) Dpto. Contabilidad

CUADRO ESTADÍSTICO N° 01

**RESUMEN MATRÍCULA DE PREGRADO
CLASIFICADOS POR CARRERA Y MENCIÓN
ENTE: UNIVERSIDAD DE LOS ANDES**

CARRERAS	AÑO 2011	AÑO 2012
ARQUITECTURA	1.314	1.113
DISEÑO INDUSTRIAL	355	299
DISEÑO GRÁFICO	684	791
ARTES VISUALES	422	533
ACTUACIÓN	202	231
MÚSICA	135	134
BIOLOGÍA	413	446
FÍSICA	392	549
MATEMÁTICAS	223	253
QUÍMICA	313	491
CIENCIAS POLÍTICAS	1.052	658
DERECHO	3.821	2.520
CRIMINOLOGÍA	354	389
DERECHO (INTERACTIVA A DISTANCIA)	823	386
ADMINISTRACIÓN	1.779	1.786
CONTADURÍA	2.018	1.971
ECONOMÍA	862	892
ESTADÍSTICA	276	293
FARMACIA	911	903
BIOANÁLISIS	1.191	1.473
GEOGRAFÍA	593	782
ING. FORESTAL	595	592
TSU. FORESTAL	287	279
EDUCACIÓN (incluye menciones)		
Educación mención Lenguas Modernas	326	293
Educación mención Preescolar	598	496
Educación Educ. Física, Deport. y Recreación	725	671
Educación Básica Integral	661	553
Educacion mención Educacion Integral	1	4
Educación Ciencias Físico Naturales	445	306
Educación Matemática	350	354
Educación Historia (Componente Docente)	0	0
Educación Letras (Componente Docente)	0	0
Educacion mención Ciencias de la Salud	45	46
Educacion mención Ciencias Sociales	224	182

CUADRO ESTADÍSTICO N° 01

**RESUMEN MATRÍCULA DE PREGRADO
CLASIFICADOS POR CARRERA Y MENCIÓN
ENTE: UNIVERSIDAD DE LOS ANDES**

CARRERAS	AÑO 2011	AÑO 2012
Educacion mención Cs. Nat. Mat. Y Tecnología	113	119
Educacion mención Ecología y Educacion Ambiental	28	31
Educacion Mención Educ. para el Trabajo y Des. Endògeno	148	158
Educacion Mención Lengua, Cultura e Idiomas	126	111
LETRAS (incluye 3 menciones)		
Mención Lengua y Literatura Hispanoamericana y Venezolana	359	318
Mención Historia del Arte	440	401
Mención Lengua y Literatura Clásica	136	145
HISTORIA	636	687
IDIOMAS MODERNOS	777	531
MEDIOS AUDIOVISUALES	359	339
INGENIERÍA CIVIL	1.204	1.216
INGENIERÍA ELÉCTRICA	635	777
INGENIERÍA GEOLÓGICA	619	732
INGENIERÍA MECÁNICA	852	1.013
INGENIERÍA QUÍMICA	673	852
INGENIERÍA DE SISTEMAS	947	1.128
ENFERMERÍA	866	797
ENFERMERÍA programa de profesionalización	1.469	2.031
MEDICINA	1.569	1.569
NUTRICIÓN Y DIETÉTICA	629	576
TSU ESTADÍSTICAS DE SALUD	137	144
TSU ESTADÍSTICAS DE SALUD programa de profesionalización	1.082	1.145
MEDICINA (NUTULA)	313	403
MEDICINA (VALERA)	73	77
TÉCNICO SUPERIOR EN INSPECCIÓN DE SALUD PÚBLICA	51	61
ODONTOLOGÍA	693	783
ADMINISTRACIÓN DE EMPRESAS	441	383
CONTADURÍA PÚBLICA	1.275	1.172
ECONOMÍA (carrera no terminal)	35	32
COMUNICACIÓN SOCIAL	249	249

UNIVERSIDAD DE LOS ANDES

CUADRO ESTADÍSTICO N° 01

**RESUMEN MATRÍCULA DE PREGRADO
CLASIFICADOS POR CARRERA Y MENCIÓN
ENTE: UNIVERSIDAD DE LOS ANDES**

CARRERAS	AÑO 2011	AÑO 2012
EDUCACIÓN (incluye menciones)		
Educación mención Geografía y Cs. de la Tierra	333	321
Educación mención Básica Integral	363	329
Educación mención Biología y Química	320	303
Educación mención Castellano y Literatura	180	166
Educación mención Física y Matemática	251	230
Educación mención Geografía e Historia	218	221
Educación mención Lenguas Extranjeras	317	285
Educación mención Preescolar	183	170
Educación mención Agropecuaria Rural y Comunitaria	46	42
Educación mención Ciencias de la Salud	0	0
Educación mención Ciencias Sociales	3	3
Educación mención Cs. Naturales Matemática y Tecnología	12	7
Educación mención Ecología y Educación Ambiental	0	0
Educación mención Educación para el Trabajo y Desarrollo Endógeno	53	39
Educación Mención Educación Integral	0	13
Educación Mención Lengua, Cultura e Idiomas	0	0
INGENIERÍA AGRÍCOLA	687	625
INGENIERÍA CIVIL (Carrera no terminal)	90	74
INGENIERÍA DE SISTEMAS (Carrera no terminal)	61	51
INGENIERÍA ELÉCTRICA (Carrera no terminal.)	83	70
INGENIERÍA GEOLÓGICA (Carrera no terminal)	74	57
INGENIERÍA MECÁNICA (Carrera no terminal)	83	70
INGENIERÍA QUÍMICA (Carrera no terminal)	79	65
TSU. PECUARIO	94	88
TSU. AGRÍCOLA	112	95
INGENIERÍA DE LA AGROPRODUCCIÓN EN ECOSISTEMAS	416	397
PROSECUCIÓN EN ADMINISTRACIÓN DE EMPRESAS PARA TSU	7	7
ADMINISTRACIÓN DE EMPRESAS	1.445	1.502
COMUNICACIÓN SOCIAL	728	795

CUADRO ESTADÍSTICO N° 01

**RESUMEN MATRÍCULA DE PREGRADO
CLASIFICADOS POR CARRERA Y MENCIÓN
ENTE: UNIVERSIDAD DE LOS ANDES**

CARRERAS	AÑO 2011	AÑO 2012
CONTADURÍA PÚBLICA	576	639
EDUCACIÓN		
Educación mención Básica Integral	537	532
Educación mención Geografía y Cs. de la Tierra	364	359
Educación mención Inglés	330	326
Educación mención Matemática	68	67
Educación mención Castellano y Literatura	296	293
Educación mención Biología y Química	417	474
Educación mención Matemática y Física	367	406
Educación mención Ciencias de la Salud	48	58
Educación mención Ciencias Sociales	48	58
Educación mención Cs. Naturales Matemática y Tecnología	76	83
Educación mención Ecología y Educación Ambiental	2	3
Educación mención Educación para el Trabajo y Desarrollo Endógeno	153	195
Educación mención Educación Integral	170	217
Educación mención Lengua, Cultura e Idiomas	41	45
Educación mención Español y Literatura	136	174
Educación mención Idiomas Extranjeros Inglés y Francés	153	205
INGENIERÍA CIVIL (Carrera no Terminal-NUAA)	219	214
INGENIERIA ELECTRICA (Carrera no Terminal-NUAA)	62	61
INGENIERIA GEOLÓGICA (Carrera no Terminal-NUAA)	170	147
INGENIERÍA MECÁNICA (Carrera no Terminal-NUAA)	194	184
INGENIERÍA QUÍMICA (Carrera no Terminal-NUAA)	58	50
INGENIERIA DE SISTEMAS (Carr. no Terminal-NUAA)	203	170
Artes Visuales (Tovar)	181	131
TSU ESTADÍSTICAS DE SALUD (Tovar)	87	115
Educación Educ. Física, Deport. y Recreación (Tovar)	214	204
TOTAL	50.732	50.084

Fuente: Oficina Central de Registros Estudiantiles - ULA

Nota: Para el año 2012 información al 3er trimestre

CUADRO ESTADÍSTICO N° 02

**RESUMEN NUEVOS INSCRITOS DE PREGRADO
CLASIFICADOS POR CARRERA Y MENCIÓN
ENTE: UNIVERSIDAD DE LOS ANDES**

CARRERAS	ANO 2011	ANO 2012
ARQUITECTURA	245	102
DISENO INDUSTRIAL	60	18
DISENO GRAFICO	118	65
ARTES VISUALES	134	54
ACTUACION	51	38
MUSICA	56	26
BIOLOGIA	100	122
FISICA	130	137
MATEMATICAS	92	85
QUIMICA	92	99
CIENCIAS POLITICAS	118	91
DERECHO	369	79
CRIMINOLOGIA	68	42
DERECHO (INTERACTIVA A DISTANCIA)	117	47
ADMINISTRACION	252	297
CONTADURIA	268	328
ECONOMIA	172	210
ESTADISTICA	65	82
FARMACIA	195	144
BIOANALISIS	226	187
GEOGRAFIA	189	72
ING. FORESTAL	178	0
TSU. FORESTAL	74	65
EDUCACION (incluye menciones)		
Educación mención Lenguas Modernas	35	33
Educación mención Preescolar	99	72
Educación Educ. Física, Deport. y Recreación	102	106
Educación Básica Integral	103	77
Educación Ciencias Físico Naturales	76	57
Educación Matemática	53	34
Educación Historia (Componente Docente)	0	0
Educación Letras (Componente Docente)	0	0
Educación mención Ciencias de la Salud	0	0
Educación mención Ciencias Sociales	0	0
Educación mención Cs. Nat. Mat. Y Tecnología	0	0
Educación mención Ecología y Educación Ambiental	0	0
Educación Mención Educ. para el Trabajo y Des. Endògeno	0	0
Educación Mención Lengua, Cultura e Idiomas	0	0
LETRAS (incluye 3 menciones)		
Mención Lengua y Literatura Hispanoamericana y Venezolana	45	34

CUADRO ESTADÍSTICO N° 02

**RESUMEN NUEVOS INSCRITOS DE PREGRADO
CLASIFICADOS POR CARRERA Y MENCIÓN
ENTE: UNIVERSIDAD DE LOS ANDES**

CARRERAS	ANO 2011	ANO 2012
Mención Historia del Arte	60	39
Mención Lengua y Literatura Clásica	30	27
HISTORIA	121	91
IDIOMAS MODERNOS	135	87
MEDIOS AUDIOVISUALES	60	35
INGENIERIA CIVIL	129	109
INGENIERIA ELECTRICA	103	96
INGENIERIA GEOLOGICA	51	61
INGENIERIA MECANICA	129	99
INGENIERIA QUIMICA	72	53
INGENIERIA DE SISTEMAS	118	100
ENFERMERIA	132	134
ENFERMERIA programa de profesionalización	716	783
MEDICINA	314	24
NUTRICION Y DIETETICA	91	5
TSU ESTADISTICAS DE SALUD	50	40
TSU ESTADÍSTICAS DE SALUD programa de profesionalización	41	443
MEDICINA (NUTULA)	62	8
MEDICINA (VALERA)	24	0
TSU EN INSPECCIOON EN SALUD	12	25
ODONTOLOGIA	37	95
ADMINISTRACION DE EMPRESAS	91	48
CONTADURIA PUBLICA	227	80
ECONOMIA (carrera no terminal)	20	6
COMUNICACION SOCIAL	101	3
EDUCACION (incluye menciones)		
Educación mención Geografía y Cs. de la Tierra	38	16
Educación mención Básica Integral	34	6
Educación mención Biología y Química	42	19
Educación mención Castellano y Literatura	38	7
Educación mención Física y Matemática	41	2
Educación mención Geografía e Historia	38	2
Educación mención Lenguas Extranjeras	34	24
Educación mención Preescolar	33	7
Educación mención Agropecuaria Rural y Comunitaria	0	1
Educacion mención Ciencias de la Salud	0	0
Educacion mención Ciencias Sociales	0	0
Educacion mención Cs. Naturales Matemática y Tecnología	0	0

CUADRO ESTADÍSTICO N° 02

**RESUMEN NUEVOS INSCRITOS DE PREGRADO
CLASIFICADOS POR CARRERA Y MENCIÓN
ENTE: UNIVERSIDAD DE LOS ANDES**

CARRERAS	ANO 2011	ANO 2012
Educacion mención Ecología y Educacion Ambiental	0	0
Educacion mención Educación para el Trabajo y Desarrollo Endógeno	0	0
Educacion Mención Educación Integral	0	0
Educacion Mención Lengua, Cultura e Idiomas	44	0
INGENIERIA AGRICOLA	235	118
INGENIERÍA CIVIL (Carrera no terminal)	30	9
INGENIERÍA DE SISTEMAS (Carrera no terminal)	24	11
INGENIERÍA ELECTRICA (Carrera no terminal.)	30	9
INGENIERÍA GEOLÓGICA (Carrera no terminal)	24	11
INGENIERÍA MECÁNICA (Carrera no terminal)	24	6
INGENIERÍA QUÍMICA (Carrera no terminal)	25	12
TSU. PECUARIO	25	10
TSU. AGRICOLA	38	15
INGENIERÍA DE LA AGROPRODUCCIÓN EN ECOSISTEMAS	118	17
PROSECUCIÓN EN ADMINISTRACIÓN DE EMPRESAS PARA TSU	0	0
ADMINISTRACIÓN DE EMPRESAS	162	144
COMUNICACIÓN SOCIAL	99	255
CONTADURIA PUBLICA	100	91
EDUCACIÓN		
Educación mención Básica Integral	77	79
Educación mención Geografía y Cs. de la Tierra	0	0
Educación mención Inglés	0	0
Educación mención Matemática	0	0
Educación mención Castellano y Literatura	0	0
Educación mención Biología y Química	54	101
Educación mención Matemática y Física	52	72
Educacion mención Ciencias de la Salud	0	0
Educacion mención Ciencias Sociales	1	0
Educacion mención Cs. Naturales Matemática y Tecnología	0	0
Educacion mención Ecología y Educacion Ambiental	0	0
Educacion mención Educación para el Trabajo y Desarrollo Endógeno	1	0
Educacion mención Educación Integral	25	73
Educacion mención Lengua, Cultura e Idiomas	0	0
Educacion Mención Español y Literatura	50	80

CUADRO ESTADÍSTICO N° 02

**RESUMEN NUEVOS INSCRITOS DE PREGRADO
CLASIFICADOS POR CARRERA Y MENCIÓN
ENTE: UNIVERSIDAD DE LOS ANDES**

CARRERAS	AÑO 2011	AÑO 2012
Educación Mención Idiomas Extranjeros Ingles y Frances	63	78
INGENIERÍA CIVIL (Carrera no Terminal)	45	44
INGENIERIA ELECTRICA (Carrera no Terminal)	14	0
INGENIERIA GEOLÓGICA (Carrera no Terminal)	27	29
INGENIERÍA MECÁNICA (Carrera no Terminal)	27	33
INGENIERÍA QUÍMICA (Carrera no Terminal)	0	0
INGENIERIA DE SISTEMAS (Carrera no Terminal)	36	37
Artes Visuales (Programa de Fac. Arte)	80	20
EDUCACIÓN MENCIÓN EDUCACIÓN FISICA	41	40
TSU EN ESTADISTICA DE LA SALUD	49	45
TOTAL	8.726	6.817

Fuente: Oficina Central de Registros Estudiantiles - ULA

Nota: Para el año 2012 información al 3er trimestre

CUADRO ESTADÍSTICO N° 03

**RESUMEN EGRESADOS DE PREGRADO
CLASIFICADOS POR CARRERA Y MENCIÓN
ENTE: UNIVERSIDAD DE LOS ANDES**

CARRERAS	AÑO 2011	AÑO 2012
ARQUITECTURA	41	41
DISEÑO INDUSTRIAL	34	4
DISEÑO GRÁFICO	28	31
ARTES VISUALES	9	10
ACTUACIÓN	0	7
MÚSICA	3	1
BIOLOGÍA	20	12
FÍSICA	8	5
MATEMÁTICAS	8	7
QUÍMICA	27	17
CIENCIAS POLÍTICAS	67	45
DERECHO	393	252
CRIMINOLOGÍA	33	93
DERECHO (INTERACTIVA A DISTANCIA)	0	0
ADMINISTRACIÓN	206	171
CONTADURÍA	225	129
ECONOMÍA	47	29
ESTADÍSTICA	1	11
FARMACIA	86	55
BIOANÁLISIS	110	20
GEOGRAFÍA	31	26
ING. FORESTAL	15	23
TSU. FORESTAL	35	18
EDUCACIÓN (incluye menciones)		
Educación mención Lenguas Modernas	14	6
Educación mención Preescolar	44	36
Educación Educ. Física, Deport. y Recreación	33	26
Educación Básica Integral	98	30
Educación Ciencias Físico Naturales	29	12
Educación Matemática	17	11
Educación Historia (Componente Docente)	0	0
Educación Letras (Componente Docente)	0	0
Educación mención Ciencias de la Salud	14	9
Educación mención Ciencias Sociales	48	28

Educacion mención Cs. Nat. Mat. Y Tecnología	34	16
Educacion mención Ecología y Educacion Ambiental	6	5
Educacion Mención Educ. para el Trabajo y Des. Endògeno	38	36
Educacion Mención Lengua, Cultura e Idiomas	27	18
LETRAS (incluye 3 menciones)		
Mención Lengua y Literatura Hispanoamer.y Venezuel.	26	17
Mención Historia del Arte	23	23
Mención Lengua y Literatura Clásica	4	5
HISTORIA	37	28
IDIOMAS MODERNOS	71	40
MEDIOS AUDIOVISUALES	5	13
INGENIERÍA CIVIL	73	65
INGENIERÍA ELÉCTRICA	40	29
INGENIERÍA GEOLÓGICA	65	38
INGENIERÍA MECÁNICA	53	41
INGENIERÍA QUÍMICA	27	42
INGENIERÍA DE SISTEMAS	46	36
ENFERMERÍA	450	39
ENFERMERÍA programa de profesionalización	458	178
MEDICINA	266	5
NUTRICIÓN Y DIETÉTICA	28	20
TSU ESTADÍSTICAS DE SALUD	54	7
TSU ESTADÍSTICAS DE SALUD programa de profesionalización	293	0
MEDICINA (NUTULA)	0	0
ODONTOLOGÍA	17	94
ADMINISTRACIÓN DE EMPRESAS	31	14
CONTADURÍA PÚBLICA	46	44
ECONOMÍA (carrera no terminal)	0	0
COMUNICACIÓN SOCIAL	28	20
EDUCACIÓN (incluye menciones)		
Educación mención Geografía y Cs. de la Tierra	35	14
Educación mención Básica Integral	39	26
Educación mención Biología y Química	24	15
Educación mención Castellano y Literatura	30	12
Educación mención Física y Matemática	29	9
Educación mención Geografía e Historia	20	4
Educación mención Lenguas Extranjeras	31	6
Educación mención Preescolar	14	3
Educación men. Agropecuaria Rural y Comunitaria	0	0

Educacion mención Ciencias de la Salud	0	0
Educacion mención Ciencias Sociales	1	0
Educacion men.Cs. Naturales Matemática y Tecnología	4	0
Educacion mención Ecología y Educacion Ambiental	1	0
Educacion mención Educación para el Trabajo y Desarrollo Endógeno	18	5
Educacion Mención Educacion Integral	0	0
Educacion Mención Lengua, Cultura e Idiomas	2	2
INGENIERÍA AGRÍCOLA	7	23
INGENIERÍA CIVIL (Carrera no terminal)	0	0
INGENIERÍA DE SISTEMAS (Carrera no terminal)	0	0
INGENIERÍA ELECTRICA (Carrera no terminal.)	0	0
INGENIERÍA GEOLÓGICA (Carrera no terminal)	0	0
INGENIERÍA MECÁNICA (Carrera no terminal)	0	0
INGENIERÍA QUÍMICA (Carrera no terminal)	0	0
TSU. PECUARIO	20	2
TSU. AGRÍCOLA	10	6
INGENIERÍA DE LA AGROPRODUCCIÓN EN ECOSISTEMAS	5	5
PROSECUCIÓN EN ADMINISTRACIÓN DE EMPRESAS PARA TSU	0	0
ADMINISTRACIÓN DE EMPRESAS	89	50
COMUNICACIÓN SOCIAL	8	13
CONTADURÍA PÚBLICA	10	5
EDUCACIÓN		
Educación mención Básica Integral	142	34
Educación mención Geografía y Cs. de la Tierra	76	0
Educación mención Inglés	86	0
Educación mención Matemática	13	0
Educación mención Castellano y Literatura	69	1
Educación mención Biología y Química	15	42
Educación mención Matemática y Física	49	21
Educacion mención Ciencias de la Salud	0	3
Educacion mención Ciencias Sociales	2	9
Educacion men. Cs. Naturales Matemática y Tecnología	5	5
Educacion mención Ecología y Educacion Ambiental	0	0
Educacion mención Educación para el Trabajo y Desarrollo Endógeno	0	6
Educacion mención Educacion Integral	64	0
Educacion mención Lengua, Cultura e Idiomas	1	3
INGENIERÍA CIVIL (Carrera no Terminal)	0	0
INGENIERIA ELECTRICA (Carrera no Terminal)	0	0

Memoria y Cuenta 2012

INGENIERIA GEOLÓGICA (Carrera no Terminal)	0	0
INGENIERÍA MECÁNICA (Carrera no Terminal)	0	0
INGENIERÍA QUÍMICA (Carrera no Terminal)	0	0
INGENIERIA DE SISTEMAS (Carrera no Terminal)	0	0
ARTES VISUALES	0	0
EDUCACIÓN Mención Educación Física	0	0
T.S.U EN ESTADISTICA DE LA SALUD	0	0
TOTAL	4.889	2.362

Fuente: Oficina Central de Registros Estudiantiles - ULA

Nota: Para el año 2012 información al 3er trimestre

CUADRO ESTADÍSTICO N° 04

**RESUMEN MATRÍCULA DE POSTGRADO
CLASIFICADOS POR AREA DE CONOCIMIENTO
UNIVERSIDAD DE LOS ANDES**

AREA DE CONOCIMIENTO	ANO 2011	ANO 2012
CIENCIAS BÁSICAS	351	407
ESPECIALIZACION	4	5
Química Aplicada (3 menciones): Estudios de materiales. Química Orgánica y Polímeros	4	5
MAESTRIA	189	213
Biología Molecular	19	19
Biotecnología de microorganismos	7	6
Botánica Taxonómica Neotropical	4	6
Electroquímica fundamental y aplicada	9	10
Física de la Materia Condensada	17	18
Física fundamental	31	32
Matemática-Mérida	47	45
Postgrado interdisciplinario en biología celular	28	30
Química Analítica	12	13
Química Aplicada mención Estudios de Materiales	-	20
Química Aplicada mención Química Orgánica	15	13
Química Aplicada mención Polímeros	-	1
DOCTORADO	158	189
Biotecnología de microorganismos	7	10
Electroquímica Fundamental y Aplicada	11	11
Química Aplicada mención Estudio de materiales	-	39
Química Aplicada mención Química Orgánica	34	30
Química Aplicada mención Polímeros	-	5
Física de la Materia Condensada	9	9
Física fundamental	32	17
Matemática	18	18
Postgrado interdisciplinario en biología celular	23	26
Química analítica	24	24
CIENCIAS SOCIALES	1.737	1.967
ESPECIALIZACION	675	753
Cs. Contables: Tributos	241	270
Derecho Administrativo	103	144
Derecho Mercantil	284	274
Periodismo y medios digitales	-	18
Propiedad Intelectual	47	47
ESPECIALIZACIÓN PARA TSU	84	84
Sistemas de Información Contable: Aduanas	7	6
Sistemas de Información Contable: Contabilidad Bancaria	10	10

CUADRO ESTADÍSTICO N° 04

**RESUMEN MATRÍCULA DE POSTGRADO
CLASIFICADOS POR AREA DE CONOCIMIENTO
UNIVERSIDAD DE LOS ANDES**

AREA DE CONOCIMIENTO	ANO 2011	ANO 2012
Sistemas de Información Contable: Tributos	56	57
Sistemas de Información Contable	11	11
MAESTRÍA	932	1.064
Administración mención Gerencia	196	184
Administración mención Mercadeo	-	82
Administración mención Finanzas	65	60
Ciencias Contables	131	136
Ciencias Políticas	135	164
Derecho Procesal Penal	54	54
Desarrollo Agrario	113	126
Desarrollo Regional (NURR)	57	54
Economía Cuantitativa	4	4
Economía y Política Agroalimentaria	7	7
Economía: Política Fiscal y Tributaria	21	21
Economía: Políticas Económicas	7	8
Economía: Políticas Públicas Territoriales	3	3
Estudios sociales y culturales de los Andes	12	12
Etnología: Etnohistoria	47	67
Estadística Aplicada	30	32
Fronteras e Integración (NUT)	50	50
DOCTORADO	46	66
Antropología	37	42
Ciencias Contables	-	15
Estadística	9	9
CIENCIAS DE LA EDUCACION	777	965
ESPECIALIZACION	132	155
Administración Educacional	40	57
Educación Física: Gerencia del Deporte	42	46
c. Física: Teoría y metodol. del entrenamiento deportivo	34	36
Lectura y Escritura	16	16
MAESTRÍA	558	714
Docencia de la Geografía y las Ciencias de la Tierra	25	25
Educación: Informática y diseño instruccional	101	108
Educación: Lectura y Escritura	69	96
Enseñanza / Aprendizaje de las lenguas extranjeras	27	26
Educación NUT: Enseñanza de la Geografía	136	149
Evaluación Educativa (NUT)	138	227

CUADRO ESTADÍSTICO N° 04

**RESUMEN MATRÍCULA DE POSTGRADO
CLASIFICADOS POR AREA DE CONOCIMIENTO
UNIVERSIDAD DE LOS ANDES**

AREA DE CONOCIMIENTO	ANO 2011	ANO 2012
Gerencia de la Educación (NURR)	62	83
DOCTORADO	87	96
Ciencias de la Educación	87	96
CIENCIAS DEL AGRO Y DEL MAR	176	240
MAESTRÍA	158	222
de los recursos de aguas y tierras: Ing. De riego y drenaje	18	21
Des. de los rec.de aguas y tierras: Obras hidráulicas	3	10
de aguas y tierras: Planif. y Des. de los rec. hidráulicas	23	26
Ecología Tropical	37	45
de Recursos Naturales Renovables y Medio Ambiente	14	28
Ciencias Forestales mención Manejo de Bosques	16	16
Ciencias Forestales mención Manejo de Cuencas	-	17
Forestales mención Tecnología de Productos Forestales	-	13
Microbiología: Mención Alimentos	1	1
Ordenación del Territorio y Ambiente	40	39
Protozoología - NURR	6	6
DOCTORADO	18	18
Ecología tropical	18	18
CIENCIAS DE LA SALUD	605	803
ESPECIALIZACIÓN	523	681
Anestesiología	13	19
Cardiología	13	19
Cirugía general	13	19
Cirugía pediátrica	10	12
Cirugía pediátrica y del adolescente	-	3
Educación para la promoción de la Salud Comunitaria	-	5
Endocrinología	5	7
Enfermeras en cuidado del paciente en estado crítico	9	19
Gastroenterología	3	4
Hematología	4	9
Microbiología	11	11
Medicina de familia	13	13
Medicina física y rehabilitación	7	9
Medicina interna H.C.S.C.-Táchira	57	59

CUADRO ESTADÍSTICO N° 04

**RESUMEN MATRÍCULA DE POSTGRADO
CLASIFICADOS POR AREA DE CONOCIMIENTO
UNIVERSIDAD DE LOS ANDES**

AREA DE CONOCIMIENTO	AÑO 2011	AÑO 2012
Medicina interna H.U.L.A.-Mérida	67	81
Nefrología	15	18
Neumonología	14	18
Neurocirugía	12	14
Neurología	14	18
Nutrición Clínica	12	2
Obstetricia y Ginecología	27	41
Oftalmología (H.C.S.C.) Táchira	-	19
Oftalmología (H.U.L.A.- Mérida)	7	11
Ortopedia y Traumatología	22	26
Psiquiatría	16	20
Puericultura y Pediatría H.C.S.C.Táchira	25	44
Puericultura y Pediatría H.U.L.A.	61	80
Puericultura y Pediatría Valera	8	8
Radiología y Diagnóstico por imágenes	17	25
Terapia intensiva y medicina crítica Adultos	17	20
Terapia intensiva y medicina crítica Pediátrica	5	5
Toxicología Médica	5	8
Rehabilitación Bucal	21	15
MAESTRÍA	60	97
Ciencias médicas fundamentales	20	19
Inmunología	2	2
Microbiología clínica	10	12
Química de medicamentos	28	30
Salud pública	-	34
DOCTORADO	22	25
Ciencias Médicas Fundamentales	16	16
Medicina Experimental: Neurociencia	3	3
Química de Medicamentos	3	6
INGENIERIA, ARQUITECTURA Y TECNOLOGIA	785	792
ESPECIALIZACIÓN	193	209
Computación	6	6
Desarrollo rural integrado	49	64
Desarrollo urbano local mención Calidad Ambiental Urbana	-	12
Desarrollo urbano local mención Diseño Urbano	-	19

CUADRO ESTADÍSTICO N° 04

**RESUMEN MATRÍCULA DE POSTGRADO
CLASIFICADOS POR AREA DE CONOCIMIENTO
UNIVERSIDAD DE LOS ANDES**

AREA DE CONOCIMIENTO	AÑO 2011	AÑO 2012
Gerencia de la Construcción de Edificaciones	88	17
Ingeniería de Abastecimiento, Recolección y Tratamiento de aguas	10	10
Ingeniería del Ambiente, Higiene y Seguridad	-	10
Ingeniería Biomédica	1	37
Ingeniería de Procesos PEQUIVEN	1	8
Ingeniería Estructural - ULA	12	12
Ingeniería Vial	3	8
Matemática Aplicada a la Ingeniería	-	1
Sistemas Eléctricos de Potencia	23	5
MAESTRÍA	542	535
Automatización e Instrumentación	29	28
Computación	114	115
Desarrollo Urbano Local: Diseño Urbano	19	19
Desarrollo Urbano Local: Gestión Urbana	11	11
Desarrollo Urbano Local: Planificación Urbana	27	26
Historia, Teoría y Crítica de Arquitectura	36	48
Ingeniería Biomédica	14	18
Ingeniería de Control y Automatización ULA	40	38
Ingeniería de Mantenimiento ULA	28	29
Ingeniería Estructural	34	34
Ingeniería Mecánica: Diseño y Manufactura	18	18
Ingeniería Mecánica: Materiales	2	2
Ingeniería Mecánica: Termofluidos	9	8
Ingeniería Química	39	40
Ingeniería Vial	41	-
Matemática Aplicada a la Ingeniería	37	37
Modelado y Simulación de Sistemas	20	20
Sistemología Interpretativa	9	9
Telecomunicaciones	15	35
DOCTORADO	50	48
Ciencias Aplicadas	50	48
HUMANIDADES, LETRAS Y ARTES	562	606
ESPECIALIZACION	134	155
Musicoterapia	24	24

CUADRO ESTADÍSTICO N° 04

**RESUMEN MATRÍCULA DE POSTGRADO
CLASIFICADOS POR AREA DE CONOCIMIENTO
UNIVERSIDAD DE LOS ANDES**

AREA DE CONOCIMIENTO	ANO 2011	ANO 2012
Promoción de la lectura y escritura (NUT)	110	131
MAESTRÍA	308	336
Filosofía	74	74
Historia de Venezuela	38	42
Lingüística	20	19
Literatura Iberoamericana	52	55
Literatura Latinoamericana (NURR)	79	89
Literatura Latinoamericana y del Caribe (NUT)	45	57
DOCTORADO	120	115
Ciencias humanas	30	23
Filosofía	63	63
Lingüística	27	29
TOTAL ESPECIALIZACIÓN	1.661	1.958
TOTAL ESPECIALIZACIÓN PARA TSU	84	84
TOTAL MAESTRÍA	2.747	3.181
TOTAL DOCTORADO	501	557
(6) TOTAL	4.993	5.780

Nota 1: Incluye los nuevos inscritos por especialidad, maestría y doctorado

Nota 2: Las cifras de matrícula para 2012 son hasta el 30 de septiembre

CUADRO ESTADÍSTICO N° 05

**RESUMEN NUEVOS INSCRITOS DE POSTGRADO
CLASIFICADOS POR AREA DE CONOCIMIENTO
UNIVERSIDAD DE LOS ANDES**

AREA DE CONOCIMIENTO	AÑO 2011	AÑO 2012
CIENCIAS BÁSICAS	19	30
ESPECIALIZACION	0	0
MAESTRÍA	9	17
Botánica Taxonómica Neotropical	0	2
Electroquímica fundamental y aplicada	0	1
Física de la Materia Condensada	1	1
Física fundamental	1	3
Matemática-Mérida	4	7
Postgrado interdisciplinario en biología celular	1	2
Química analítica	1	1
Química Orgánica	1	
DOCTORADO	10	13
Biotecnología de microorganismos		3
Química Aplicada mención Estudio de materiales	0	2
Física de la Materia Condensada	0	1
Física fundamental	1	2
Matemática	0	1
Postgrado interdisciplinario en biología celular	5	4
Química analítica	1	
Química Aplicada mención Química Orgánica	3	
CIENCIAS SOCIALES	373	191
ESPECIALIZACION	196	83
Cs. Contables: Tributos	29	32
Derecho Administrativo	0	51
Derecho Mercantil	158	
Propiedad intelectual	9	
ESPECIALIZACIÓN PARA TSU	0	15
Contables mención Sistemas de Información Contable		1
Ciencias Contables mención Tributos	0	14
MAESTRÍA	177	78
Administración: Finanzas	8	
Administración: Gerencia	35	
Ciencias Contables	13	10
Cs. Políticas	16	29

CUADRO ESTADÍSTICO N° 05

**RESUMEN NUEVOS INSCRITOS DE POSTGRADO
CLASIFICADOS POR AREA DE CONOCIMIENTO
UNIVERSIDAD DE LOS ANDES**

AREA DE CONOCIMIENTO	AÑO 2011	AÑO 2012
Derecho Procesal Penal	74	
Desarrollo Agrario	0	13
Desarrollo Regional (NURR)	20	
Economía Cuantitativa	1	
Economía y Políticas Agroalimentarias	2	
Economía: Política Económicas	0	1
Economía: Política Fiscal	4	
Estadística Aplicada	4	5
Etnología: Etnohistoria	0	20
DOCTORADO	0	15
Cs. Contables	0	10
Estadística	0	5
CIENCIAS DE LA EDUCACION	102	226
ESPECIALIZACIÓN	12	32
Administración Educacional	1	21
Educación Física: Gerencia del Deporte	7	7
Física: Teoría y metodol. del entrenamiento deportivo	4	4
MAESTRÍA	85	183
Educación: Informática y diseño instruccional	13	14
Educación: Lectura y Escritura	0	30
Enseñanza / Aprendizaje de las lenguas extranjeras	7	
Educación NUT: Enseñanza de la geografía	28	18
Evaluación Educativa (NUT)	37	97
Gerencia de la Educación (NURR)	0	24
DOCTORADO	5	11
Ciencias de la Educación	5	11
CIENCIAS DEL AGRO Y DEL MAR	1	44
MAESTRÍA	1	44
de los rec. de aguas y tierras: Ing. de Riego y Drenaje	0	3
Des. de los rec.de aguas y tierras: Obras hidráulicas	0	7
aguas y tierras: Planif. Y Des. De los rec. hidráulicas	0	4
Ecología tropical	0	8
h de recursos naturales renovables y medio ambiente	0	14
Manejo de Bosques	1	1

CUADRO ESTADÍSTICO N° 05

**RESUMEN NUEVOS INSCRITOS DE POSTGRADO
CLASIFICADOS POR AREA DE CONOCIMIENTO
UNIVERSIDAD DE LOS ANDES**

AREA DE CONOCIMIENTO	AÑO 2011	AÑO 2012
Manejo de Cuencas	0	6
Tecnología de productos forestales	0	1
DOCTORADO	0	0
CIENCIAS DE LA SALUD	123	179
ESPECIALIZACIÓN	114	149
Anestesiología	5	
Cardiología	5	6
Cirugía general	4	6
Cirugía pediátrica	1	2
Cirugía pediátrica y del adolescente	0	3
Endocrinología	3	3
Enfermeras en cuidado del paciente en estado crítico	9	10
Gastroenterología	1	1
Hematología	2	5
Medicina física y rehabilitación	3	2
Medicina interna H.C.S.C.	0	8
Medicina interna H.U.L.A.	11	14
Nefrología	0	3
Neumonología	5	4
Neurocirugía	5	2
Neurología	0	4
Obstetricia y Ginecología	13	14
Oftalmología (H.C.S.C.)	0	10
Oftalmología H.U.L.A.	3	
Ortopedia y Traumatología	8	4
Psiquiatría	2	4
Puericultura y Pediatría H.C.S.C.	1	19
Puericultura y Pediatría H.U.L.A.	10	11
Puericultura y Pediatría Valera	3	
Radiología y Diagnóstico por imágenes	6	8
Terapia intensiva y medicina crítica Adultos	6	3
Terapia intensiva y medicina crítica Pediátrica	1	
Toxicología Médica	1	3
Rehabilitación Bucal	6	

CUADRO ESTADÍSTICO N° 05

**RESUMEN NUEVOS INSCRITOS DE POSTGRADO
CLASIFICADOS POR AREA DE CONOCIMIENTO
UNIVERSIDAD DE LOS ANDES**

AREA DE CONOCIMIENTO	AÑO 2011	AÑO 2012
MAESTRÍA	7	25
Ciencias médicas fundamentales	2	
Inmunología	0	1
Microbiología clínica	0	2
Química de medicamentos	5	2
Saludo Pública		20
DOCTORADO	2	5
Ciencias Médicas Fundamentales	1	2
Química de Medicamentos	1	3
INGENIERIA, ARQUITECTURA Y TECNOLOGIA	71	73
ESPECIALIZACIÓN	40	25
Computación	0	1
Desarrollo rural integrado	0	18
Gestión de la Construcción de Edificaciones	28	
Ingeniería Biomédica	1	
Ingeniería Estructural - ULA	11	
Matemática Aplicada a la Ingeniería		1
Sistemas Eléctricos de Potencia		5
MAESTRÍA	26	48
Computación	12	1
Historia, Teoría y Crítica de Arquitectura	0	12
Ingeniería biomédica	3	4
Ingeniería de mantenimiento ULA	0	1
Ingeniería estructural ULA	1	8
Ingeniería mecánica: Diseño y Manufactura	2	1
Ingeniería mecánica: Materiales	1	
Ingeniería mecánica: Termofluidos	2	
Ingeniería química	0	1
Ingeniería vial	1	
Sistemas eléctricos de potencia	4	
Telecomunicaciones	0	20
DOCTORADO	5	0
Ciencias aplicadas	5	
HUMANIDADES, LETRAS Y ARTES	45	59
ESPECIALIZACIÓN	11	22

CUADRO ESTADÍSTICO N° 05

**RESUMEN NUEVOS INSCRITOS DE POSTGRADO
CLASIFICADOS POR AREA DE CONOCIMIENTO
UNIVERSIDAD DE LOS ANDES**

AREA DE CONOCIMIENTO	AÑO 2011	AÑO 2012
Musicoterapia	11	
Promoción de la lectura y escritura (NUT)	0	22
MAESTRÍA	17	31
Filosofía	11	
Historia de Venezuela	0	5
Literatura Iberoamericana	0	3
Literatura Latinoamericana (NURR)	6	11
Literatura Latinoamericana y del Caribe (NUT)	0	12
DOCTORADO	17	6
Ciencias humanas	2	4
Filosofía	15	
Lingüística	0	2
TOTAL ESPECIALIZACIÓN	373	311
TOTAL ESPECIALIZACIÓN PARA TSU	0	15
TOTAL MAESTRÍA	322	426
TOTAL DOCTORADO	39	50
(6) TOTAL	734	802

Nota: Las cifras de nuevos ingresos para 2012 son hasta el 30 de septiembre

CUADRO ESTADÍSTICO N° 06

**RESUMEN EGRESADOS DE POSTGRADO
CLASIFICADOS POR AREA DE CONOCIMIENTO
UNIVERSIDAD DE LOS ANDES**

AREA DE CONOCIMIENTO	AÑO 2011	AÑO 2012
(2)	(4)	(4)
CIENCIAS BÁSICAS	25	15
ESPECIALIZACIÓN	0	0
MAESTRÍA	16	8
Biología Molecular	3	
Biotecnología de Microorganismos	1	1
Botánica Taxonómica Neotropical	1	
Estudios de Materiales		1
Física Fundamental	1	2
Matemática - NUT		2
Matemática-Mérida	1	
Postgrado Interdisciplinario en Biología Celular	4	
Química Orgánica	5	2
DOCTORADO	9	7
Biotecnología de microorganismos	2	
Física de la Materia Condensada	0	1
Física fundamental	1	
Matemática	2	1
Postgrado interdisciplinario en biología celular		1
Química analítica	1	
Química Orgánica	3	4
CIENCIAS SOCIALES	45	64
ESPECIALIZACIÓN	31	23
Cs. Contables: Tributos	15	3
Derecho Administrativo	6	10
Derecho Mercantil	9	10
Propiedad intelectual	1	
ESPECIALIZACIÓN PARA TSU	0	15
Ciencias Contables mención Aduanas		1
Ciencias Contables mención Tributos		13
Ciencias Contables: Sistemas de Información Contable		1
MAESTRÍA	13	26
Administración: Finanzas		4
Administración: Gerencia	1	11

**RESUMEN EGRESADOS DE POSTGRADO
CLASIFICADOS POR AREA DE CONOCIMIENTO
UNIVERSIDAD DE LOS ANDES**

AREA DE CONOCIMIENTO	AÑO 2011	AÑO 2012
(2)	(4)	(4)
Ciencias Contables	3	5
Ciencias Políticas	1	
Desarrollo Regional (NURR)		3
Economía Cuantitativa	1	
Economía: Política Fiscal y Tributaria	1	
Etnología: Etnohistoria	3	
Estadística	2	3
Fronteras e Integración (NUT)	1	
DOCTORADO	1	0
Estadística	1	
CIENCIAS DE LA EDUCACION	35	38
ESPECIALIZACIÓN	23	9
Administración Educacional	10	4
Educación Física: Gerencia del Deporte	9	3
Educación Física: Teoría y metodol. del entrenamiento deportivo	4	2
MAESTRÍA	11	27
Educación NUT: Enseñanza de la geografía	8	5
Educación: Lectura y Escritura	1	3
Educación: Informática y Diseño Instruccional		7
Enseñanza / Aprendizaje de las lenguas extranjeras	1	1
Evaluación Educativa (NUT)	1	8
Gerencia de la Educación (NURR)		3
DOCTORADO	1	2
Ciencias de la Educación	1	2
CIENCIAS DEL AGRO Y DEL MAR	7	4
MAESTRÍA	7	4
de aguas y tierras: Planif. y Des. de los rec. hidráulicas	4	1
Ecología Tropical	3	
Manejo de Bosques		1
Manejo de Cuencas		1
Ordenación del Territorio y Ambiente		1
DOCTORADO	0	0
CIENCIAS DE LA SALUD	6	11
ESPECIALIZACIÓN	1	7
Endocrinología		1

**RESUMEN EGRESADOS DE POSTGRADO
CLASIFICADOS POR AREA DE CONOCIMIENTO
UNIVERSIDAD DE LOS ANDES**

AREA DE CONOCIMIENTO	AÑO 2011	AÑO 2012
(2)	(4)	(4)
Nutrición Clínica	1	
Rehabilitación Bucal		6
MAESTRÍA	4	2
Ciencias médicas fundamentales		1
Inmunología	1	1
Microbiología clínica	2	
Química de medicamentos	1	
DOCTORADO	1	2
Ciencias médicas fundamentales	1	2
INGENIERIA, ARQUITECTURA Y TECNOLOGIA	9	20
ESPECIALIZACIÓN	1	11
Computación		1
Desarrollo rural integrado		3
Gerencia de la Construcción de Edificaciones		1
Abastecimiento, recolección y Tratamiento de Aguas	1	
Ingeniería Biomédica		4
Ingeniería de procesos PEQUIVEN		1
Ingeniería Vial		1
MAESTRÍA	7	7
Automatización e instrumentación	1	1
Desarrollo urbano local: Diseño urbano	2	
Desarrollo urbano local: Gestión urbana	1	
Desarrollo urbano local: Planificación urbana	2	1
Ingeniería de control y automatización ULA		2
Ingeniería estructural ULA		1
Ingeniería mecánica: Diseño y Manufactura	1	1
Ingeniería mecánica: Termofluidos		1
DOCTORADO	1	2
Ciencias aplicadas	1	2
HUMANIDADES	25	5
ESPECIALIZACIÓN	1	1
Promoción de la lectura y escritura (NUT)	1	1
MAESTRÍA	19	3
Filosofía	3	

**RESUMEN EGRESADOS DE POSTGRADO
CLASIFICADOS POR AREA DE CONOCIMIENTO
UNIVERSIDAD DE LOS ANDES**

AREA DE CONOCIMIENTO	AÑO 2011	AÑO 2012
(2)	(4)	(4)
Historia de Venezuela	1	1
Lingüística		1
Literatura Iberoamericana	11	
Literatura Latinoamericana (NURR)	3	1
Literatura Latinoamericana y del Caribe (NUT)	1	
DOCTORADO	5	1
Ciencias humanas	1	1
Filosofía	1	
Lingüística	3	
TOTAL ESPECIALIZACIÓN	57	51
TOTAL ESPECIALIZACIÓN PARA TSU	0	15
TOTAL MAESTRÍA	77	77
TOTAL DOCTORADO	18	14
(6) TOTAL	152	157

Nota: Las cifras de egresados para 2012 son hasta el 30 de septiembre

CUADRO ESTADÍSTICO N° 07

RESUMEN DE EJECUCIÓN DE PROVIDENCIAS ESTUDIANTILES
UNIVERSIDAD DE LOS ANDES

AYUDAS DIRECTAS

CONCEPTOS	BENEFICIARIOS Y RECURSOS ASIGNADOS							
	AÑO 2011				AÑO 2012			
	N° DE BENEFICIARIOS (REAL)	PRESUPUESTO ASIGNADO	PRESUPUESTO MODIFICADO	PRESUPUESTO EJECUTADO 2011	N° DE BENEFICIARIOS (ÚLTIMO ESTIMADO)	PRESUPUESTO ASIGNADO	PRESUPUESTO MODIFICADO	PRESUPUESTO EJECUTADO 2012
BECAS EN EFECTIVO (*)	4.740	12.214.141	21.386.364	21.386.364	4.729	22.294.311	23.730.263	20.808.400
PREPARADURIAS	527	3.128.829	3.858.095	3.858.095	536	3.610.941	4.625.943	4.625.943
PASANTIAS	10.288	552.625	508.250	508.250	7.811	483.000	483.000	207.246
AYUDANTÍAS	735							
CRÉDITOS EDUCATIVOS								
AYUDAS EVENTUALES Y EXTRAORDINARIAS								
(3) TOTAL AYUDAS DIRECTAS	16.290	15.895.595	25.752.709	25.752.709	13.076	26.388.252	28.839.206	25.641.589

Fuente: Dirección de Planificación y Desarrollo (PLANDES) y Dirección de Programación y Presupuesto

CUADRO ESTADÍSTICO N° 07

RESUMEN DE EJECUCIÓN DE PROVIDENCIAS ESTUDIANTILES
UNIVERSIDAD DE LOS ANDES

SERVICIOS ESTUDIANTILES

CONCEPTOS	BENEFICIARIOS Y RECURSOS ASIGNADOS							
	AÑO 2011				AÑO 2012			
	N° DE BENEFICIARIOS (REAL)	PRESUPUESTO ASIGNADO	PRESUPUESTO MODIFICADO	PRESUPUESTO EJECUTADO 2011	N° DE BENEFICIARIOS (ÚLTIMO ESTIMADO)	PRESUPUESTO ASIGNADO	PRESUPUESTO MODIFICADO	PRESUPUESTO EJECUTADO 2012
COMEDOR	2.001.697	31.154.029	35.053.051	34.945.256	1.897.638	30.954.029	42.772.049	40.800.889
TRANSPORTE	12.200	5.517.841	4.788.111	4.779.242	22.400	4.669.841	8.050.424	6.266.247
SERVICIOS MÉDICOS	18.721	2.273.989	1.524.030	1.524.030	19.901	1.136.994	1.137.645	1.137.645
MEDICINAS Y MATERIALES MÉDICO QUIRÚRGICOS Y DENTALES								
OTROS BENEFICIOS (ESPECIFICAR)								
(5) TOTAL SERVICIOS ESTUDIANTILES	2.032.618	38.945.859	41.365.192	41.248.528	1.939.939	36.760.864	51.960.118	48.204.781

Fuente: Dirección de Planificación y Desarrollo (PLANDES) y Dirección de Programación y Presupuesto

CUADRO ESTADÍSTICO N° 08

RESUMEN DE EJECUCIÓN DE DOTACIÓN
ENTE

CONCEPTOS	BENEFICIARIOS Y RECURSOS ASIGNADOS							
	AÑO 2011				AÑO 2012			
	N° DE BENEFICIARIOS / USUARIOS ATENDIDOS (REAL)	PRESUPUESTO			N° DE BENEFICIARIOS (ÚLTIMO ESTIMADO)	PRESUPUESTO		
		PRESUPUESTO ASIGNADO	PRESUPUESTO MODIFICADO	PRESUPUESTO EJECUTADO 2011		PRESUPUESTO ASIGNADO	PRESUPUESTO MODIFICADO	PRESUPUESTO EJECUTADO 2012
Servicios bibliotecarios	1.151.460	136.036	171.095	88.008	1.338.102	14.441.098	22.315.206	16.849.381
Laboratorios	55.725	1.941.400	1.792.296	674.803	55.864	2.258.189	1.140.232	684.125
Bioterios	40	30.000	17.278	16.405	40	509.109	875.765	842.291
Estaciones Experimentales	1.548	6.104.107	8.281.032	7.963.090	1.830	29.000	305.983	136.836
Tecnologías de Información y Audiovisuales								
Servicios de tecnología de información	55.725	2.811.413	4.020.763	3.918.902	55.864	6.081.849	8.021.775	5.308.705

Fuente: Dirección de Planificación y Desarrollo (PLANDES) y Dirección de Programación y Presupuesto

CUADRO ESTADÍSTICO N° 09

RESUMEN DE EJECUCIÓN DE BENEFICIOS SOCIOECONÓMICOS
PERSONAL ACTIVO Y PASIVO
UNIVERSIDAD DE LOS ANDES
EJERCICIO FISCAL AÑO: 2012

TIPO DE PERSONAL	N° DE CARGOS				SUELDOS Y SALARIOS	AGUINALDOS	BONO VACACIONAL	BONO ESCOLAR ^{b/}	BONO ALIMENTACIÓN ^{c/}	BONO DE DOCTOR	CAJA DE AHORROS	PRIMA POR HOGAR	PRIMA POR HIJOS
	F	M	V	TOTAL									
(2)	(3)				(4)	(5)	(6)	(7)	(8)	(9)	(10)	(11)	(12)
DOCENTE	1.821	2.706	0	4.527	262.342.871	108.219.883	117.980.374	0	22.596.053	5.469.797	26.907.593	8.640.375	7.333.450
- ORDINARIOS	849	1.169	0	2.018	109.573.946	40.115.197	45.992.847	0	16.677.611	5.469.797	8.833.033	8.022.922	5.880.574
DIRECTIVO	58	103	0	161	0	0	146.939	0	0	0	40.260	0	0
INSTRUCTOR	94	119	0	213	8.128.749	876.165	2.013.459	0	1.912.941	627.392	1.008.541	920.237	674.508
ASISTENTE	183	217	0	400	17.449.404	5.071.812	6.080.997	0	3.592.377	1.178.201	1.893.974	1.728.147	1.266.683
AGREGADO	173	254	0	427	22.572.935	8.991.894	9.272.364	0	3.834.863	1.257.729	2.021.817	1.844.798	1.352.184
ASOCIADO	155	212	0	367	24.830.835	9.457.486	9.811.672	0	3.296.006	1.080.999	1.737.721	1.585.575	1.162.181
TITULAR	186	264	0	450	36.592.023	15.717.840	18.667.416	0	4.041.424	1.325.476	2.130.720	1.944.165	1.425.018
- ESPECIALES	316	343	0	659	15.179.290	4.263.058	7.299.140	0	5.918.442	0	3.068.045	448.253	274.614
CONTRATADOS	303	310	0	613	13.452.731	3.695.986	6.571.145	0	5.505.319	0	2.902.514	330.691	137.633
INSTRUCTOR	238	243	0	481	10.749.180	1.978.570	4.546.825	0	4.319.834	0	2.277.503	259.483	107.995
ASISTENTE	64	65	0	129	2.388.728	1.635.659	1.961.122	0	1.158.542	0	610.806	69.591	28.963
AGREGADO	0	1	0	1	129.002	21.058	21.715	0	8.981	0	4.735	539	225
ASOCIADO	1	0	0	1	82.297	25.770	0	0	8.981	0	4.735	539	225
TITULAR	0	1	0	1	103.524	34.929	41.483	0	8.981	0	4.735	539	225
AUXILIAR DOCENTE	13	33	0	46	1.726.559	567.072	727.995	0	413.123	0	165.531	117.562	136.981
I	4	7	0	11	200.956	62.960	87.570	0	98.790	0	39.582	28.113	32.751
II	3	6	0	9	287.040	50.317	121.274	0	80.828	0	32.387	23.001	26.796
III	0	3	0	3	105.725	26.930	39.662	0	26.943	0	10.796	7.667	8.955
IV	3	3	0	6	264.330	92.632	94.064	0	53.886	0	21.591	15.334	17.864
V	3	14	0	17	868.508	334.233	385.425	0	152.676	0	61.175	43.447	50.615
- INVESTIGADORES Y DOCENTES LIBRES	0	0	0	0	0	0	0	0	0	0	0	0	0
- JUBILADO, PENSIONADO Y SOBREVIVIENTE	656	1.194	0	1.850	137.589.635	63.841.628	64.688.387	0	0	0	15.006.515	169.200	1.178.262
ADMINISTRATIVOS	2.763	1.546	0	4.309	144.788.798	74.492.632	69.376.588	0	26.269.877	0	15.417.303	14.940.844	5.860.219
- PROFESIONALES Y TÉCNICOS	1.680	1.250	0	2.930	104.513.007	56.847.217	54.203.185	0	18.676.301	0	12.317.144	11.361.394	4.808.933
DIRECTIVO	0	0	0	0	0	0	0	0	0	0	0	0	0
FUJO	945	565	0	1.510	51.990.515	32.314.428	32.484.895	0	15.148.356	0	7.968.193	8.045.911	3.810.503
CONTRATADO	182	107	0	289	12.011.640	4.773.104	2.030.304	0	3.527.945	0	0	117.161	24.592
JUBILADO, PENSIONADO Y SOBREVIVIENTE	553	578	0	1.131	40.510.852	19.759.685	19.687.986	0	0	0	4.348.951	3.198.322	973.838
- APOYO	1.083	296	0	1.379	40.275.791	17.645.415	15.173.403	0	7.593.576	0	3.100.159	3.579.450	1.051.286
FUJO	305	110	0	415	14.380.259	5.132.912	5.246.454	0	4.163.290	0	1.414.518	1.536.649	708.628
CONTRATADO	197	84	0	281	8.603.993	4.640.977	1.974.102	0	3.430.286	0	0	72.667	6.444
JUBILADO, PENSIONADO Y SOBREVIVIENTE	581	102	0	683	17.291.539	7.871.526	7.952.847	0	0	0	1.685.641	1.970.134	336.214
OBREROS	616	2.003	0	2.619	73.677.485	35.198.669	36.324.767	0	17.764.686	0	5.894.824	11.863.558	2.012.361
FUJO	289	930	0	1.219	26.273.424	15.944.465	21.205.202	0	12.454.457	0	3.474.125	7.333.755	1.614.032
CONTRATADO (Vigilantes Eventuales)	122	313	0	435	21.410.803	7.184.431	3.055.994	0	5.310.229	0	0	0	0
JUBILADO, PENSIONADO Y SOBREVIVIENTE	205	760	0	965	25.993.258	12.069.773	12.063.571	0	0	0	2.420.699	4.529.803	398.329
TOTAL	5.200	6.255	0	11.455	480.809.154	217.911.184	223.681.729	0	66.630.616	5.469.797	48.219.720	35.444.777	15.206.030

FORMA: 1918

FUENTE: CIERRE PRESUPUESTARIO 2012

NOTA: a/ ESPECIFICAR LOS CONCEPTOS

b/ SOLO PARA INSTITUTOS Y COLEGIOS UNIVERSITARIOS

c/ SE REFIERE A LOS GASTOS CONTEMPLADOS EN LA LEY

PROGRAMA ALIMENTACION PARA LOS TRABAJADORES

*** CONTIENE PRIMA DE GRADO ACADÉMICO E INCENTIVO AL ESTUDIO.

PERSONAL ACTIVO JUBILADO Y PENSIONADO

CUADRO ESTADÍSTICO N° 09

RESUMEN DE EJECUCIÓN DE BENEFICIOS SOCIALES
PERSONAL ACTIVO Y PASIVO
UNIVERSIDAD DE LOS ANDES
EJERCICIO FISCAL AÑO: 2012

TIPO DE PERSONAL	PRIMA POR CARGO	PRIMA POR ANTIGÜEDAD	PRIMA POR TRANSPORTE	PRIMA POR PROFESIONALIZACIÓN	BENEFICIOS ACADÉMICOS ***	FONDO DE JUBILACIONES	IPASME b/	RÉGIMEN PRESTACIONAL DE EMPLEO	SSO	F.A.O	SEGURO HCM	SEGURO VIDA ACCIDENTE
(2)	(13)	(14)	(15)	(16)	(17)	(18)	(19)	(20)	(21)	(22)	(23)	(24)
DOCENTE	1.438.306	44.306.986	0	0	0	1.881.600	0	0	0	2.490.301	653.960	653.959
- ORDINARIOS	1.438.306	5.299.858	0	0	0	1.403.501	0	0	0	1.847.154	278.151	278.150
DIRECTIVO	1.438.306	0	0	0	0	0	0	0	0	0	0	0
INSTRUCTOR	0	0	0	0	0	160.983	0	0	0	211.871	31.904	31.904
ASISTENTE	0	0	0	0	0	302.316	0	0	0	397.879	59.914	59.914
AGREGADO	0	0	0	0	0	322.722	0	0	0	424.736	63.959	63.958
ASOCIADO	0	0	0	0	0	277.375	0	0	0	365.054	54.971	54.971
TITULAR	0	5.299.858	0	0	0	340.105	0	0	0	447.614	67.403	67.403
- ESPECIALES	0	206.157	0	0	0	477.662	0	0	0	643.147	98.708	98.708
CONTRATADOS	0	0	0	0	0	463.300	0	0	0	609.751	91.818	91.818
INSTRUCTOR	0	0	0	0	0	363.535	0	0	0	478.450	72.046	72.046
ASISTENTE	0	0	0	0	0	97.497	0	0	0	128.316	19.322	19.322
AGREGADO	0	0	0	0	0	756	0	0	0	995	150	150
ASOCIADO	0	0	0	0	0	756	0	0	0	995	150	150
TITULAR	0	0	0	0	0	756	0	0	0	995	150	150
AUXILIAR DOCENTE	0	206.157	0	0	0	14.362	0	0	0	33.396	6.890	6.890
I	0	0	0	0	0	3.434	0	0	0	7.986	1.648	1.648
II	0	0	0	0	0	2.810	0	0	0	6.534	1.348	1.348
III	0	0	0	0	0	937	0	0	0	2.178	449	449
IV	0	0	0	0	0	1.873	0	0	0	4.356	899	899
V	0	206.157	0	0	0	5.308	0	0	0	12.342	2.546	2.546
- INVESTIGADORES Y DOCENTES LIBRES	0	0	0	0	0	0	0	0	0	0	0	0
- JUBILADO, PENSIONADO Y SOBREVIVIENTE	0	38.800.971	0	0	0	437	0	0	0	0	277.101	277.101
ADMINISTRATIVOS	0	30.989.041	35.073	13.136.739	1.059.674	479.541	0	0	0	1.892.724	8.480.848	246.055
- PROFESIONALES Y TÉCNICOS	0	25.592.186	35.073	13.136.739	0	412.289	0	0	0	1.607.961	5.766.740	167.311
DIRECTIVO	0	0	0	0	0	0	0	0	0	0	0	0
FIJO	0	18.431.432	35.073	7.537.214	0	412.289	0	0	0	1.593.863	2.971.938	86.225
CONTRATADO	0	0	0	2.055.343	0	0	0	0	0	14.098	568.801	16.503
JUBILADO, PENSIONADO Y SOBREVIVIENTE	0	7.160.754	0	3.544.182	0	0	0	0	0	0	2.226.001	64.583
- APOYO	0	5.396.855	0	0	1.059.674	67.252	0	0	0	284.763	2.714.108	78.744
FIJO	0	2.489.925	0	0	616.133	67.252	0	0	0	280.077	816.791	23.697
CONTRATADO	0	0	0	0	157.555	0	0	0	0	4.686	553.056	16.046
JUBILADO, PENSIONADO Y SOBREVIVIENTE	0	2.906.930	0	0	285.986	0	0	0	0	0	1.344.261	39.001
OBREROS	0	11.791.490	20.148	0	343.949	340.774	0	0	0	799.496	3.262.579	164.023
FIJO	0	7.966.713	20.148	0	298.773	340.774	0	0	0	589.230	1.821.009	76.344
CONTRATADO (Vigilantes Eventuales)	0	0	0	0	0	0	0	0	0	210.266	27.243	27.243
JUBILADO, PENSIONADO Y SOBREVIVIENTE	0	3.824.777	0	0	45.176	0	0	0	0	0	1.441.570	60.436
TOTAL	1.438.306	87.087.517	55.221	13.136.739	1.403.623	2.701.915	0	0	0	5.182.521	12.397.387	1.064.037

FORMA: 1918

FUENTE: CIERRE PRESUPUESTARIO 2012

a/ ESPECIFICAR LOS CONCEPTOS

NOTA: b/ SOLO PARA INSTITUTOS Y COLEGIOS

c/ SE REFIERE A LOS GASTOS CONTEM

PROGRAMA ALIMENTACION PARA LO

*** CONTIENE PRIMA DE GRADO ACADÉ

PERSONAL ACTIVO JUBILADO Y

CUADRO ESTADÍSTICO N° 09

RESUMEN DE EJECUCIÓN DE BENEFICIOS SOCIALES
PERSONAL ACTIVO Y PASIVO
UNIVERSIDAD DE LOS ANDES
EJERCICIO FISCAL AÑO: 2012

TIPO DE PERSONAL	SERVICIO MÉDICO	PRESTACIONES SOCIALES					PREVISIÓN SOCIAL	PRIMA APOYO DIDÁCTICO	GASTO ADMINISTRATIVO CESTA TICKET	IVA CESTA TICKETS	BONO FAMILIA	BONO SALUD
		ANTICIPOS	8,50%	FIDEICOMISO OBREROS	LIQUIDACIÓN	LIQUIDACIÓN (NUEVO RÉGIMEN)						
(2)	(25)	(26)	(27)	(28)	(29)	(30)	(31)	(32)	(33)	(34)	(35)	(36)
DOCENTE	0	4.139.229	18.139.081	0	0	22.517.415	29.501.964	1.452.074	89.986	10.796	0	14.228.850
- ORDINARIOS	0	3.055.067	17.225.170	0	0	21.820.934	12.548.133	1.071.741	66.416	7.968	0	0
DIRECTIVO	0	0	0	0	0	0	0	0	0	0	0	0
INSTRUCTOR	0	350.420	121.108	0	0	114.787	1.439.285	122.930	7.618	914	0	0
ASISTENTE	0	658.065	666.282	0	0	697.026	2.702.883	230.854	14.306	1.716	0	0
AGREGADO	0	702.484	1.433.895	0	0	1.270.501	2.885.327	246.437	15.272	1.832	0	0
ASOCIADO	0	603.775	2.516.217	0	0	1.685.285	2.479.895	211.809	13.126	1.575	0	0
TITULAR	0	740.323	12.487.688	0	0	18.053.335	3.040.743	259.711	16.094	1.931	0	0
- ESPECIALES	0	1.084.162	913.911	0	0	696.481	4.452.999	380.333	23.570	2.828	0	0
CONTRATADOS	0	1.008.485	526.322	0	0	531.691	4.142.167	353.786	21.925	2.630	0	0
INSTRUCTOR	0	791.323	273.488	0	0	259.214	3.250.216	277.602	17.203	2.064	0	0
ASISTENTE	0	212.226	214.870	0	0	224.791	871.681	74.451	4.614	554	0	0
AGREGADO	0	1.645	3.358	0	0	2.975	6.757	577	36	4	0	0
ASOCIADO	0	1.645	6.856	0	0	4.592	6.757	579	36	4	0	0
TITULAR	0	1.645	27.750	0	0	40.119	6.756	577	36	4	0	0
AUXILIAR DOCENTE	0	75.677	387.589	0	0	164.790	310.832	26.547	1.645	198	0	0
I	0	18.097	36.164	0	0	11.352	74.329	6.348	393	47	0	0
II	0	14.806	6.440	0	0	10.317	60.816	5.194	322	39	0	0
III	0	4.935	5.920	0	0	12.087	20.272	1.731	107	13	0	0
IV	0	9.871	20.227	0	0	18.744	40.542	3.463	215	26	0	0
V	0	27.968	318.838	0	0	112.290	114.873	9.811	608	73	0	0
- INVESTIGADORES Y DOCENTES LIBRES	0	0	0	0	0	0	0	0	0	0	0	0
- JUBILADO, PENSIONADO Y SOBREVIVIENTE	0	0	0	0	0	0	12.500.832	0	0	0	0	14.228.850
ADMINISTRATIVOS	471.070	1.882.712	8.740.731	0	0	21.750.263	0	0	89.233	10.706	0	14.441.725
- PROFESIONALES Y TÉCNICOS	320.314	1.357.514	7.234.285	0	0	18.455.553	0	0	64.341	7.719	0	11.524.937
DIRECTIVO	0	0	0	0	0	0	0	0	0	0	0	0
FIJO	165.076	1.139.436	6.072.135	0	0	15.399.139	0	0	54.005	6.479	0	0
CONTRATADO	31.595	218.078	1.162.150	0	0	3.056.414	0	0	10.336	1.240	0	0
JUBILADO, PENSIONADO Y SOBREVIVIENTE	123.643	0	0	0	0	0	0	0	0	0	0	11.524.937
- APOYO	150.756	525.198	1.506.446	0	0	3.294.710	0	0	24.892	2.987	0	2.916.788
FIJO	45.369	313.157	898.240	0	0	2.673.807	0	0	14.842	1.781	0	0
CONTRATADO	30.720	212.041	608.206	0	0	620.903	0	0	10.050	1.206	0	0
JUBILADO, PENSIONADO Y SOBREVIVIENTE	74.667	0	0	0	0	0	0	0	0	0	0	2.916.788
OBREROS	156.096	1.067.998	0	915.960	0	6.955.619	0	0	59.155	7.096	7.742.430	0
FIJO	72.654	787.116	0	675.064	0	5.045.848	0	0	43.597	5.230	0	0
CONTRATADO (Vigilantes Eventuales)	25.927	280.882	0	240.896	0	1.909.771	0	0	15.558	1.866	0	0
JUBILADO, PENSIONADO Y SOBREVIVIENTE	57.515	0	0	0	0	0	0	0	0	0	7.742.430	0
TOTAL	627.166	7.089.939	26.879.812	915.960	0	51.223.297	29.501.964	1.452.074	238.374	28.598	7.742.430	28.670.575

FORMA: 1918

FUENTE: CIERRE PRESUPUESTARIO 2012

NOTA: a/ ESPECIFICAR LOS CONCEPTOS

b/ SOLO PARA INSTITUTOS Y COLEGIOS

c/ SE REFIERE A LOS GASTOS CONTEM

PROGRAMA ALIMENTACION PARA LO

*** CONTIENE PRIMA DE GRADO ACADÉ

PERSONAL ACTIVO JUBILADO Y

CUADRO ESTADÍSTICO N° 09

RESUMEN DE EJECUCIÓN DE BENEFICIOS SOCIALES
PERSONAL ACTIVO Y PASIVO
UNIVERSIDAD DE LOS ANDES
EJERCICIO FISCAL AÑO: 2012

TIPO DE PERSONAL	ARTICULO 259	ATENCIÓN POR HIJOS CON DISCAPACIDAD	BONO NOCTURNO	COMPLEMENTO POR DIAS FERIADOS	RECONOCIMIENTO DE LOS CINCO DIAS ANUALES (PERSONAL OBRERO)	DOTACIÓN DE UNIFORMES	AYUDA POR MATRIMONIO	AYUDA POR DEFUNCIÓN	AYUDA POR NACIMIENTO	CAPACITACIÓN Y ADIESTRAMIENTO	DECRETO CUIDADO DIARIO (GUARDERIAS)	BECAS DE ESTUDIO
(2)	(37)	(38)	(39)	(40)	(41)	(42)	(43)	(44)	(45)	(46)	(47)	(48)
DOCENTE	8.302.396	99.218	0	0	0	0	0	0	0	0	0	7.528.368
- ORDINARIOS	6.241.924	73.232	0	0	0	0	0	0	0	0	0	7.346.389
DIRECTIVO	0	0	0	0	0	0	0	0	0	0	0	0
INSTRUCTOR	715.956	8.400	0	0	0	0	0	0	0	0	0	842.639
ASISTENTE	1.344.518	15.774	0	0	0	0	0	0	0	0	0	1.582.421
AGREGADO	1.435.273	16.839	0	0	0	0	0	0	0	0	0	1.689.234
ASOCIADO	1.233.595	14.473	0	0	0	0	0	0	0	0	0	1.451.871
TITULAR	1.512.582	17.746	0	0	0	0	0	0	0	0	0	1.780.224
- ESPECIALES	2.060.472	25.986	0	0	0	0	0	0	0	0	0	181.979
CONTRATADOS	2.060.472	24.172	0	0	0	0	0	0	0	0	0	0
INSTRUCTOR	1.616.782	18.968	0	0	0	0	0	0	0	0	0	0
ASISTENTE	433.607	5.087	0	0	0	0	0	0	0	0	0	0
AGREGADO	3.361	39	0	0	0	0	0	0	0	0	0	0
ASOCIADO	3.361	39	0	0	0	0	0	0	0	0	0	0
TITULAR	3.361	39	0	0	0	0	0	0	0	0	0	0
AUXILIAR DOCENTE	0	1.814	0	0	0	0	0	0	0	0	0	181.979
I	0	434	0	0	0	0	0	0	0	0	0	43.517
II	0	355	0	0	0	0	0	0	0	0	0	35.605
III	0	118	0	0	0	0	0	0	0	0	0	11.868
IV	0	237	0	0	0	0	0	0	0	0	0	23.736
V	0	670	0	0	0	0	0	0	0	0	0	67.253
- INVESTIGADORES Y DOCENTES LIBRES	0	0	0	0	0	0	0	0	0	0	0	0
- JUBILADO, PENSIONADO Y SOBREVIVIENTE	0	0	0	0	0	0	0	0	0	0	0	0
ADMINISTRATIVOS	0	72.667	102.560	9.783	0	545.520	400	3.450	4.530	284.405	15.600	100.020
- PROFESIONALES Y TÉCNICOS	0	57.001	102.560	8.343	0	0	300	2.700	3.940	233.627	11.400	76.280
DIRECTIVO	0	0	0	0	0	0	0	0	0	0	0	0
FIJO	0	57.001	102.560	8.343	0	0	300	2.700	3.940	233.627	11.400	76.280
CONTRATADO	0	0	0	0	0	0	0	0	0	0	0	0
JUBILADO, PENSIONADO Y SOBREVIVIENTE	0	0	0	0	0	0	0	0	0	0	0	0
- APOYO	0	15.666	0	1.440	0	545.520	100	750	590	50.778	4.200	23.740
FIJO	0	15.666	0	1.440	0	545.520	100	750	590	50.778	4.200	23.740
CONTRATADO	0	0	0	0	0	0	0	0	0	0	0	0
JUBILADO, PENSIONADO Y SOBREVIVIENTE	0	0	0	0	0	0	0	0	0	0	0	0
OBREROS	0	728.694	2.220.090	26.147	456.232	1.517.274	1.345	10.327	4.075	32.055	334.025	304.321
FIJO	0	717.610	2.220.090	7.677	456.232	1.517.274	1.345	10.327	4.075	32.055	334.025	304.321
CONTRATADO (Vigilantes Eventuales)	0	0	0	18.470	0	0	0	0	0	0	0	0
JUBILADO, PENSIONADO Y SOBREVIVIENTE	0	11.084	0	0	0	0	0	0	0	0	0	0
TOTAL	8.302.396	900.579	2.322.650	35.930	456.232	2.062.794	1.745	13.777	8.605	316.460	349.625	7.932.709

FORMA: 1918

FUENTE: CIERRE PRESUPUESTARIO 2012

NOTA: a/ ESPECIFICAR LOS CONCEPTOS

b/ SOLO PARA INSTITUTOS Y COLEGIOS

c/ SE REFIERE A LOS GASTOS CONTEM

PROGRAMA ALIMENTACION PARA LO

*** CONTIENE PRIMA DE GRADO ACADÉ

PERSONAL ACTIVO JUBILADO Y

CUADRO ESTADÍSTICO N° 09
RESUMEN DE EJECUCIÓN DE BENEFICIOS SOCIALES
PERSONAL ACTIVO Y PASIVO
UNIVERSIDAD DE LOS ANDES
EJERCICIO FISCAL AÑO: 2012

TIPO DE PERSONAL	SUPLENCIAS	TOTAL GENERAL
(2)	(49)	(50)
DOCENTE	0	716.924.885
- ORDINARIOS	0	320.568.021
DIRECTIVO	0	1.625.505
INSTRUCTOR	0	20.322.711
ASISTENTE	0	46.995.443
AGREGADO	0	61.721.053
ASOCIADO	0	63.926.467
TITULAR	0	125.976.842
- ESPECIALES	0	47.797.945
CONTRATADOS	0	42.524.356
INSTRUCTOR	0	31.732.327
ASISTENTE	0	10.159.749
AGREGADO	0	207.058
ASOCIADO	0	148.467
TITULAR	0	276.755
AUXILIAR DOCENTE	0	5.273.589
I	0	756.119
II	0	767.577
III	0	287.742
IV	0	684.789
V	0	2.777.362
- INVESTIGADORES Y DOCENTES LIBRES	0	0
- JUBILADO, PENSIONADO Y SOBREVIVIENTE	0	348.558.919
ADMINISTRATIVOS	598.621	456.589.952
- PROFESIONALES Y TÉCNICOS	294.739	349.201.033
DIRECTIVO	0	0
FIJO	0	206.163.256
CONTRATADO	294.739	29.914.043
JUBILADO, PENSIONADO Y SOBREVIVIENTE	0	113.123.734
- APOYO	303.882	107.388.919
FIJO	0	41.466.565
CONTRATADO	303.882	21.246.820
JUBILADO, PENSIONADO Y SOBREVIVIENTE	0	44.675.534
OBREROS	486.441	222.484.189
FIJO	0	111.646.991
CONTRATADO (Vigilantes Eventuales)	486.441	40.178.777
JUBILADO, PENSIONADO Y SOBREVIVIENTE	0	70.658.421
TOTAL	1.085.062	1.395.999.026

FORMA: 1918

FUENTE: CIERRE PRESUPUESTARIO 2012

NOTA:
a/ ESPECIFICAR LOS CONCEPTOS
b/ SOLO PARA INSTITUTOS Y COLEGIOS
c/ SE REFIERE A LOS GASTOS CONTEM
PROGRAMA ALIMENTACION PARA LO
*** CONTIENE PRIMA DE GRADO ACADÉ
PERSONAL ACTIVO JUBILADO Y