



UNIVERSIDAD  
DE LOS ANDES

Universidad de Los Andes

Vicerrectorado Administrativo

Dirección de Servicios de Información Administrativa (DSIA)

# **BOLETÍN ESTADÍSTICO 31**

**AÑOS 2004 - 2013**



**Universidad de Los Andes**

**Vicerrectorado Administrativo**

**Dirección de Servicios de Información Administrativa (DSIA)**

## **AUTORIDADES UNIVERSITARIAS**

**MARIO BONUCCI ROSSINI  
RECTOR**

**PATRICIA ROSENZWEIG  
VICERRECTORA ACADÉMICA**

**MANUEL CLEMENTE ARANGUREN RINCON  
VICERRECTOR ADMINISTRATIVO**

**JOSÉ MARÍA ANDÉREZ  
SECRETARIO**



UNIVERSIDAD  
DE LOS ANDES

Universidad de Los Andes

Vicerrectorado Administrativo

Dirección de Servicios de Información Administrativa (DSIA)

## **DIRECCIÓN DE SERVICIOS DE INFORMACIÓN ADMINISTRATIVA**

### **DIRECTOR**

Asdrúbal Fernández

### **COORDINADORES**

Marisol Díaz

Rosita Bruscano

### **COMPILACIÓN Y EDICIÓN**

Steed Muñoz



**Universidad de Los Andes**

**Vicerrectorado Administrativo**

**Dirección de Servicios de Información Administrativa (DSIA)**

## **PRESENTACIÓN**

El BOLETÍN ESTADÍSTICO es una publicación que tiene como propósito ofrecer, a los distintos actores de la comunidad universitaria y demás instituciones del país, información de la Universidad de Los Andes.

La D.S.I.A. agradece altamente la colaboración prestada por las distintas dependencias universitarias, en relación con el suministro de datos e información, sin la cual no hubiese sido posible la elaboración de este vigésimo séptimo boletín.

Toda crítica o sugerencia que tengan a bien hacerle llegar a la D.S.I.A. los distintos usuarios del BOLETÍN ESTADÍSTICO será grandemente apreciada.

Hemos procurado constatar hasta donde nos fue posible, los datos recibidos, sin embargo, aclaramos que en cada caso, éstos son responsabilidad exclusiva de la fuente.



**Universidad de Los Andes**

**Vicerrectorado Administrativo**

**Dirección de Servicios de Información Administrativa (DSIA)**

## CONTENIDO

<b>PRESENTACIÓN</b>	I – IV
<b>ÍNDICE</b>	V – XI
<b>PRESUPUESTO DE LA UNIVERSIDAD DE LOS ANDES</b>	1
<b>Glosario de términos presupuestarios</b>	2 - 8
<b>CUADRO N° 1 y GRÁFICOS N° 1 y 2</b>	9
Montos totales de presupuesto y sus diferencias. Relaciones entre presupuesto aprobado y asignado y entre Presupuestos ejecutado y asignado. Años 2004-2013.	
<b>CUADRO N° 2</b>	10
Presupuesto aprobado a nivel de Acciones Centralizadas y Partidas del gasto Año 2013. Cifras absolutas.	
<b>CUADRO N° 3</b>	11
Presupuesto asignado a nivel de Acciones Centralizadas y Partidas del gasto Año 2013. Cifras absolutas.	
<b>CUADRO N° 4</b>	12
Presupuesto ejecutado a nivel de Acciones Centralizadas y Partidas del gasto Año 2013. Cifras absolutas.	
<b>CUADROS N° 5-A a 5-E</b>	13 - 16
Presupuesto aprobado, asignado y ejecutado por partidas del gasto en la Universidad de los Andes. Cifras absolutas y porcentuales. Años 2004 a 2013.	
<b>CUADROS N° 6-A a 6-F</b>	17 - 21
Presupuesto aprobado, asignado y ejecutado por programas o proyectos en la Universidad de los Andes. Cifras absolutas y porcentuales. Años 2004 a 2013.	
<b>CUADROS N° 7-A y 7-C</b>	22 - 23
Presupuesto asignado por partidas del gasto a precios corrientes y constantes (Base Dic. 2007 = 100). Años 2004 a 2013.	



**Universidad de Los Andes**

**Vicerrectorado Administrativo**

**Dirección de Servicios de Información Administrativa (DSIA)**

<b>CUADROS N° 8</b>	24
Comportamiento de los ingresos de la Universidad de Los Andes: Año 2011.	
<b>CUADRO N° 9 Y GRÁFICO N° 3</b>	25
Evolución de los Ingresos propios recaudados por la Universidad de los Andes: Años 2004 a 2013.	
Ingresos propios causados por conceptos. Año 2013.	
<b>CUADRO N° 10 Y GRÁFICO N° 4</b>	26
Evolución de la tasa de ingresos propios. Años 2004 a 2013.	
<b>CUADRO N° 11</b>	27 - 28
Balance general de la Universidad de Los Andes. Año 2013.	
<b>CUADRO N° 12</b>	29
Relación de ingresos y egresos de la Universidad de Los Andes. Año 2013.	
<b>PERSONAL DE LA UNIVERSIDAD DE LOS ANDES</b>	30
<b>Glosario de términos de personal.</b>	31 – 33
<b>CUADRO N° 13 y GRÁFICO N° 5</b>	34
Personal docente y de investigación activo según condición jurídica. Personal docente jubilado y pensionado, jubilado activo. Años 2004 a 2013: Cifras absolutas y porcentuales.	
<b>CUADRO N° 14</b>	35
Personal docente y de investigación activo y pasivo por dependencia, según condición jurídica. Año 2013	
<b>GRÁFICO N° 6</b>	36
Personal docente y de investigación activo y pasivo por dependencia, según condición jurídica. Año 2013	
<b>CUADROS N° 15-A a 15-C; GRÁFICOS N° 7 A 11</b>	37 - 39
Personal docente y de investigación activo, ordinario activo y contratado activo por dedicación. Años 2004 a 2013.	
<b>CUADROS N° 16-A a 16-C; GRÁFICOS N° 12 a 14</b>	40 – 42
Personal docente y de investigación activo, ordinario activo y contratado activo por categoría. Años 2004 a 2013.	



**Universidad de Los Andes**

**Vicerrectorado Administrativo**

**Dirección de Servicios de Información Administrativa (DSIA)**

<b>CUADRO 17</b>	43 – 45
Personal docente y de investigación activo por dependencia según dedicación y categoría. Año 2011.	
<b>CUADRO 18; GRÁFICO N° 15</b>	46
Ingreso y egreso de Personal docente y de investigación en el Año 2013.	
<b>CUADROS N° 19 A y B Y GRÁFICO N° 16</b>	47 – 48
Personal docente y de investigación activo con estudios de postgrado por dependencia. Años - 2004 - 2013.	
<b>GRÁFICOS N° 17 a 19</b>	49
Perfil del Personal docente y de investigación activo y jubilado. Año 2013.	
<b>CUADRO N° 20</b>	50
Personal no docente ordinario, contratado, jubilado y pensionado, según tipo de personal. Años 2004 a 2013. Cifras absolutas.	
<b>GRÁFICOS N° 20 a 25</b>	51
Evolución del personal no docente entre 2004 y 2013.	
<b>CUADRO N° 21</b>	52 - 55
Personal no docente ordinario activo, jubilado y pensionado por dependencia, según tipo de personal. Año 2013.	
<b>CUADRO N° 22 Y GRÁFICO N° 26</b>	56
Evolución de los indicadores de personal. Años 2004 a 2013.	
<b>CUADRO N° 23</b>	57
Personal no académico por proyecto y acciones centralizadas. Año 2013	
<b>ESTUDIANTES DE LA UNIVERSIDAD DE LOS ANDES</b>	58
<b>Glosario de términos.</b>	59 - 61
<b>ADMISIÓN ESTUDIANTIL</b>	62
<b>CUADRO N° 24; GRÁFICO N° 27</b>	63
Aspirantes, admitidos y no admitidos en los procesos de admisión: Años 2004 a 2013.	



**Universidad de Los Andes**

**Vicerrectorado Administrativo**

**Dirección de Servicios de Información Administrativa (DSIA)**

<b>CUADROS N° 25-A y 25-B</b>	64-65
Aspirantes y admitidos en los procesos de admisión, según modalidad de admisión: Años 2002 a 2007; Años 2008 a 2013.	
<b>CUADRO N° 26</b>	66
Aspirantes, No admitidos y Admitidos por núcleos en el proceso de admisión 2013, según modalidad de admisión.	
<b>CUADRO N° 27</b>	67
Aspirantes y Admitidos por facultades y núcleos en el proceso de admisión 2013.	
<b>GRÁFICO N° 28</b>	68
Demanda y oferta de cupos por facultad o núcleo. Proceso de Admisión 2013	
<b>CUADROS N° 28-A y 28-B</b>	69-70
Aspirantes y Admitidos por carreras en el proceso de admisión 2013.	
<b>MATRÍCULA ESTUDIANTIL</b>	71
<b>GRÁFICOS N° 29 Y 30</b>	72
Evolución de la Matrícula Estudiantil de Pregrado de la Universidad de Los Andes: Años 2004 a 2013. Distribución porcentual de la matrícula por facultad y núcleo: Año 2013.	
<b>CUADRO N° 33</b>	73 – 77
Matrícula de Pregrado por carrera. Años 2004 a 2013.	79-89
<b>CUADROS N° 34-A A 36-B</b>	
Matrícula de pregrado por conceptos. Matrícula inicial y egresada. Períodos lectivos A-2012, B-2012 y U-2012.	
<b>CUADROS N° 37-A A 39-B</b>	90-109
Matrícula de pregrado por conceptos. Matrícula inicial y egresada. Períodos lectivos A-2013, B-2013 y U-2013.	
<b>CUADRO N° 40 Y GRÁFICO N° 31</b>	110
Matrícula estudiantil de postgrado de la Universidad de Los Andes por facultades. Años 2004 a 2013. Cifras absolutas.	





**Universidad de Los Andes**

**Vicerrectorado Administrativo**

**Dirección de Servicios de Información Administrativa (DSIA)**

<b>CUADRO N° 41</b>	111-118
Matrícula de postgrado por programas. Años 2004 a 2013. Cifras absolutas.	
<b>EGRESO ESTUDIANTIL</b>	119
<b>CUADRO N° 42 Y GRÁFICO N° 32</b>	120
Títulos de pregrado otorgados por facultad o núcleo. Años 2004 a 2013. Cifras absolutas.	
<b>CUADRO N° 43</b>	121 - 124
Títulos de pregrado otorgados por carrera. Años 2004 a 2013.	
<b>CUADRO N° 44 Y GRÁFICO N° 33</b>	125
Títulos de postgrado por facultad o núcleo. Años 2004 a 2013.	
<b>CUADRO N° 45</b>	126 – 131
Títulos de postgrado otorgados por programa. Años 2004 a 2013. Cifras absolutas. Años 2004 a 2013.	
<b>BECAS ESTUDIANTILES</b>	132
<b>CUADRO N° 46 Y GRÁFICO N° 34</b>	133
Resumen de montos de becas otorgadas, a precios corrientes y constantes. Años 2004 a 2013.	
<b>CUADRO N° 47</b>	134
Resumen de cantidades y montos de becas otorgadas. Año 2013.	
<b>INVESTIGACIÓN</b>	135
<b>CUADRO N° 48 Y GRÁFICO N° 35</b>	136
Asignación presupuestaria de la Universidad de Los Andes al C.D.C.H.T.A. y su distribución porcentual. Años 2004 a 2013.	
<b>CUADRO N° 49</b>	137



**Universidad de Los Andes**

**Vicerrectorado Administrativo**

**Dirección de Servicios de Información Administrativa (DSIA)**

Proyectos financiados por el C.D.C.H.T.A. Años 2004 a 2013. Cifras absolutas

<b>GRÁFICOS N° 36 Y 37</b>	138
Proyectos financiados por el C.D.C.H.T. A. Años 2004 a 2013.	
<b>CUADRO N° 50</b>	139
Proyectos concluidos Año 2013.	
<b>CUADRO N° 51 Y GRÁFICO N° 38</b>	140
Tasa de proyectos concluidos. Años 2004 a 2013.	
<b>CUADRO N° 52 Y GRÁFICO N° 39</b>	141
Programa de Estímulo al Investigador (PEI): Número de profesores solicitantes y admitidos. Años 2005 – 2013.	
<b>CUADRO N° 53</b>	142
Tasa de profesores a tiempo completo equivalente en el Programa de Estímulo al Investigador (PEI). Años 2005 – 2013.	
<b>INFORMACIÓN ADICIONAL</b>	143
<b>SERVICIOS BIBLIOTECARIOS</b>	144
<b>CUADRO N° 54 Y GRÁFICOS N° 40 y 41</b>	145
Cuota de participación presupuestaria ejecutada en bibliotecas. Años 2004 a 2013.	
<b>CUADRO N° 55</b>	146
Acervo bibliográfico de la Universidad de Los Andes actualizado al 31-12-2011.	
<b>CUADRO N° 56 Y GRÁFICOS N° 42 y 43</b>	147
Indicadores de biblioteca. Años 2002 a 2011.	
<b>EDIFICACIONES DE LA UNIVERSIDAD</b>	
<b>CUADROS N° 57</b>	148

149- 158



**Universidad de los Andes**

**Vicerrectorado Administrativo**

**Dirección de Servicios de Información Administrativa (DSIA)**

Edificaciones propias de la Universidad de los Andes actualizadas a diciembre de 2011.

<b>INDICADORES</b>	177
<b>CUADRO N° 58 Y GRÁFICO N° 44</b>	178
Indicador: Gasto por estudiante. Años 2002 a 2011.	
<b>CUADRO N° 59 Y GRÁFICO N° 45</b>	179
Indicador: Número de estudiantes por profesor. Años 2002 a 2011.	
<b>CUADRO N° 60 Y GRÁFICO N° 46</b>	180
Indicador: Relación Ingreso / Egreso en los estudios de pregrado. Años 2002 a 2011.	
<b>CUADRO N° 61 Y GRÁFICO N° 47</b>	181
Indicador: Índice de incorporación estudiantil de pregrado. Años 2002 a 2011.	
<b>CUADRO N° 62 Y GRÁFICO N° 48</b>	182
Indicador: Índice de incorporación estudiantil de postgrado. Años 2002 a 2011.	
<b>CUADRO N° 63 Y GRÁFICO N° 49</b>	183
Indicador: Índice de retiro estudiantil de pregrado. Años 2002 a 2011.	
<b>CUADRO N° 64 Y GRÁFICO N° 50</b>	184
Indicador: Tasa bruta de graduación de pregrado. Años 2002 a 2011.	
<b>CUADRO N° 65 Y GRÁFICO N° 51</b>	185
Indicador: Tasa bruta de graduación de postgrado. Años 2002 a 2011.	
<b>CUADRO N° 66 Y GRÁFICO N° 52</b>	186
Gasto por profesor activo a tiempo completo equivalente. Años 2002 a 2011.	



UNIVERSIDAD  
DE LOS ANDES

UNIVERSIDAD DE LOS ANDES

VICERRECTORADO ADMINISTRATIVO

Dirección de Servicios de Información Administrativa

(D.S.I.A.)

# PRESUPUESTO DE LA UNIVERSIDAD DE LOS ANDES



**Universidad de Los Andes**

**Vicerrectorado Administrativo**

**Dirección de Servicios de Información Administrativa (DSIA)**

**GLOSARIO DE TÉRMINOS PRESUPUESTARIOS DE LA UNIVERSIDAD DE LOS ANDES**

**PRESUPUESTO UNIVERSITARIO:**

Representa el plan financiero anual de cada universidad, expresado en términos monetarios de objetivos y metas, contentivo de la estimación de sus rentas y gastos, concebido en términos de un proceso de elaboración, aprobación, ejecución y control.

**PRESUPUESTO DE INGRESOS:**

Estimación del ingreso para un período determinado; normalmente contiene, también, una indicación de la política para lograr los objetivos fijados.

**PRESUPUESTO APROBADO:**

Plan de ingresos y gastos que aprueban la Institución y el Estado, para realizar durante un año fiscal.

**PRESUPUESTO ASIGNADO:**

Es el presupuesto aprobado, en el que se señalan los recursos destinados a cada dependencia universitaria. Incluye ingresos propios, aportes oficiales (incluyendo créditos adicionales) e indica límites máximos del gasto.

**PRESUPUESTO EJECUTADO:**

Es el conjunto de ingresos y gastos efectivamente causados al final del año, distribuidos por programas y partidas.

**PRESUPUESTO SOLICITADO:**

Es el monto en bolívares que la institución solicita al ejecutivo nacional, en atención a las necesidades estimadas para el cumplimiento de su misión. Incluye un presupuesto de ingresos y un presupuesto de gastos o egresos distribuidos por programas y partidas.

**APORTES DEL EJECUTIVO NACIONAL:**

Constituye la fuente fundamental de ingreso del presupuesto total de la institución. Consiste en la cuota que el gobierno aporta a la institución, incluyendo los créditos adicionales, o recursos de Ley de Crédito Público.

**OTROS APORTES DEL SECTOR PÚBLICO:**

Son asignaciones para fines específicos que realizan organismos del sector público, en beneficio de programas o dependencias.

**INGRESOS APROBADOS:**

Corresponden a la estimación de los recursos financieros aprobados por el Consejo Universitario y por el Estado, para respaldar los gastos universitarios.

**INGRESOS CAUSADOS:**

Corresponden a los ingresos que la institución efectivamente percibe a través de la recaudación y los aportes, durante un ejercicio fiscal.

**INGRESOS ESTIMADOS:**

Es la programación de los recursos financieros que espera obtener la institución para un ejercicio fiscal.

**INGRESOS RECAUDADOS:**

Son los recursos financieros ingresados a caja durante un ejercicio fiscal.



**Universidad de Los Andes**

**Vicerrectorado Administrativo**

**Dirección de Servicios de Información Administrativa (DSIA)**

**INGRESOS PROPIOS:**

Corresponde a los ingresos que por diversos conceptos producen las diferentes unidades ejecutoras.

**SALDO INICIAL DE CAJA:**

Recursos que por diversas razones no pudieron ser ejecutados en su totalidad; y en su mayoría constituyen recursos financieros para cubrir compromisos adquiridos.

**CRÉDITO ADICIONAL:**

Recursos presupuestarios que la Asamblea Nacional aprueba para las universidades en un periodo determinado, para cubrir renglones insuficientes o no previstos en el presupuesto ordinario.

**PROGRAMA:**

Es la categoría presupuestaria relativa a un objetivo, generalmente expresado en términos de la producción de un determinado bien o servicio. El programa, además del objetivo mismo que lo define, comprende las metas (objetivos cuantificados), las acciones necesarias para alcanzar el objetivo y los recursos humanos, materiales y financieros para efectuar dichas acciones.

**PRESUPUESTO POR PROGRAMAS:**

Es una presentación sistemática de las actividades que realizan los organismos, de las metas en función de las cuales se proyecta el trabajo de ejecución de los programas y proyectos a desarrollarse anualmente.

**PARTIDA:**

Categoría presupuestaria que expresa la especie de los bienes y servicios que se adquieren. Las partidas agrupan gastos afines y se ordenan de acuerdo al plan único de cuentas emanado del Ejecutivo Nacional.

**PRESUPUESTO APROBADO POR PARTIDAS:**

Constituye el límite máximo de recursos disponibles para la ordenación de los gastos, según su especie.

**ARANCELES Y DERECHOS UNIVERSITARIOS:**

Cuotas o tarifas que cobra la universidad por la prestación de servicios específicos a sus usuarios (matrícula, tarifas administrativas, comedor, residencias, etc.).

**POLÍTICA:**

Es el conjunto de lineamientos y directrices que orientan las acciones a desarrollar por la institución a fin de mejorar su funcionamiento y lograr las metas propuestas. Las políticas se traducen en objetivos y metas a alcanzar, dentro de un período determinado y deben indicar en forma general los medios que deberán ser utilizados para alcanzarlos.

**ÍNDICE DE PRECIOS AL CONSUMIDOR (I.P.C.):**

Es un indicador estadístico que mide el cambio promedio de los precios de una canasta de bienes y servicios representativos del consumo familiar. El año base es el año que se toma como punto de referencia para el cálculo de los índices.

**PRECIOS CORRIENTES Y CONSTANTES:**

Las alteraciones en los sistemas y niveles de precios que se presentan dentro de la actividad económica, originan dificultades en la comparación de valores monetarios que corresponden a periodos distintos, es decir, valores expresados en unidades monetarias de diferente poder adquisitivo.



**Universidad de Los Andes**

**Vicerrectorado Administrativo**

**Dirección de Servicios de Información Administrativa (DSIA)**

**PRECIOS CORRIENTES:**

Son los precios tales como se manejan en la vida diaria.

**PRECIOS CONSTANTES:**

Son los valores reales obtenidos al deflactar los montos a precios corrientes; están expresados en unidades monetarias que tienen un poder adquisitivo correspondiente al año base del índice deflactor.

**DEFLACTACIÓN:**

La deflactación tiene por objeto expresar los montos monetarios nominales en unidades homogéneas, es decir, eliminar el efecto de la inflación en los precios.

**PROGRAMAS DE GASTO:**

**ENSEÑANZA:**

**ENSEÑANZA DE PREGRADO:** comprende todas las acciones desarrolladas por la institución para la capacitación integral de los estudiantes, impartiendo los conocimientos necesarios para la formación de profesionales, así como también la capacitación integral de los estudiantes a nivel de educación especial para la formación de técnicos a nivel superior y todo género de recursos de capacitación.

**ENSEÑANZA DE POSTGRADO:** está dirigida al mejoramiento del profesional universitario, la formación de especialistas e investigadores.

**INVESTIGACIÓN:**

Está constituida por todas las acciones cuyos resultados contribuyen a la creación, asimilación y difusión de conocimientos que coadyuvan al desarrollo regional y nacional y a la independencia cultural, tecnológica y económica del país. Tiene como organismo coordinador y promotor al Consejo de Desarrollo Científico, Humanístico y Tecnológico (C.D.C.H.T.).

**EXTENSIÓN:**

Comprende todas las acciones desarrolladas por la institución para la proyección de la Universidad sobre el medio regional y nacional a través de la transmisión del quehacer científico, tecnológico, deportivo, cultural y, en general, académico de la institución hacia la comunidad extrauniversitaria.

**PROTECCIÓN SOCIO-ECONÓMICA:**

Comprende todas las acciones cuya finalidad sea el bienestar y mejoramiento de los miembros de la comunidad universitaria; tales como atención global al estudiante, asistencia habitacional (asignación de viviendas), asistencia económica directa (becas) y servicios de comedor a fin de lograr su adaptación al medio social que lo rodea y a la universidad y atención socio-económica a los miembros del personal de la institución a través de los servicios médicos y sociales y otras reivindicaciones contenidas en los contratos y convenios colectivos.

**SERVICIOS ACADÉMICOS:**

Comprenden todos aquellos servicios de apoyo que forman parte de los programas básicos de la institución, enseñanza, investigación y extensión, permitiendo el mantenimiento y mejoramiento de la praxis universitaria, su difusión y promoción en la comunidad y el medio en que se desarrolla.



**Universidad de Los Andes**

**Vicerrectorado Administrativo**

**Dirección de Servicios de Información Administrativa (DSIA)**

**SERVICIOS ADMINISTRATIVOS FINANCIEROS:**

Comprende todas las actividades relacionadas con la administración presupuestaria (estimación, solicitud y distribución de los recursos presupuestarios); financiera (acciones requeridas para implementar, controlar y ejecutar las políticas de carácter administrativo y financiero) y de personal (acciones que conllevan al desarrollo de políticas, programas y procedimientos de administración de personal) necesarias para el normal desenvolvimiento de la institución.

**SERVICIOS GENERALES:**

Este programa está concebido con la finalidad de garantizar el mantenimiento físico y servicios de apoyo de carácter técnico, tales como: servicios de impresión, transporte, mantenimiento de maquinarias y equipos, mantenimiento y vigilancia de instalaciones y áreas verdes, servicios de comunicaciones, entre otros.

**PLANTA FÍSICA Y EQUIPAMIENTO:**

Este programa lo constituyen todas las acciones de diseño, conservación y ampliación de la planta física y áreas verdes; así como administración y equipamiento del espacio físico disponible.

**FOMENTO:**

Comprende todas las actividades tendentes a la generación de ingresos institucionales, sin desvirtuar los fines y funciones propios de la universidad. Acciones que permitan generar beneficios o utilidad económica; así como cualquier otra actividad de carácter financiero que genere recursos, promoción de empresas universitarias rentables, etc.

**DIRECCIÓN INSTITUCIONAL:**

En este programa se vincula un conjunto de lineamientos y direcciones que constituyen la política institucional en sus diferentes expresiones. Le corresponde, por lo tanto, la dirección de planificación del desarrollo académico, científico y físico, en el aspecto interno, así como sus relaciones con otras instituciones vinculantes. Todo ello, de conformidad con las atribuciones contempladas en la Ley de Universidades y demás reglamentos universitarios.

**PARTIDAS NO ASIGNADAS A PROGRAMAS:**

Comprende todas aquellas asignaciones presupuestarias que no estaban asignadas a ninguno de los diez (10) programas anteriormente descritos, y al agruparlas en este se logra la homogeneización de las mismas en todas las instituciones de educación superior (deuda, imprevistos presupuestarios, fondo de jubilaciones).

**PARTIDAS DEL GASTO:**

**GASTOS DE PERSONAL:**

Contiene toda variación de la relación de cargos, incluyendo incrementos salariales por convenios federativos, gastos de personal para funcionamiento: suplencias, salarios a obreros no permanentes, primas de uso de vehículos, horas extras, bono nocturno y bono compensatorio de transporte, beneficios socioeconómicos derivados de la contratación colectiva interna y de los convenios federativos vinculados a las remuneraciones, primas por hogar e hijos, bono vacacional, primas de actualización académica y de apoyo didáctico, prima asistencial y de profesionalización; bonificaciones a profesores jubilados en actividad, primas por hijo excepcional, seguro HCM, vida, accidente, aportes institucionales al fondo de jubilaciones y pensiones, caja de ahorro y política habitacional, previsión total para capacitación y adiestramiento para el personal administrativo, técnico y obrero, subsidios a becarios y años sabáticos.





**Universidad de Los Andes**

**Vicerrectorado Administrativo**

**Dirección de Servicios de Información Administrativa (DSIA)**

**MATERIALES Y SUMINISTROS:**

Contiene estimaciones para servicios estudiantiles (comedor, transporte del Núcleo Mérida), providencias estudiantiles (deporte y cultura), normas del Consejo Nacional de Universidades, ingresos propios y gastos de funcionamiento relacionado con la adquisición de materiales e insumos necesarios.

**SERVICIOS NO PERSONALES:**

Contiene rubros como alquileres de inmuebles y equipos, servicios básicos, viáticos y pasajes, servicios estudiantiles como comedor y transporte de los Núcleos Táchira y Trujillo.

**ACTIVOS REALES:**

Contiene rubros de gastos de providencias estudiantiles para bibliotecas, normas del Consejo Nacional de Universidades (C.N.U.) para mantenimiento y para conceptos del área académica, recurrencia para planta física y aportes del Consejo Universitario al pregrado.

**ACTIVOS FINANCIEROS:**

La previsión presupuestaria corresponde a la solicitud del Consejo de Fomento para equilibrar la generación esperada de ingresos propios durante el año, con la materialización de sus programas y proyectos, que incluye: apoyo financiero a las diversas dependencias universitarias; promoción y constitución de empresas generadoras de ingresos propios, vinculación con el sector productivo, algunos programas especiales e inversiones en inmuebles.

**SERVICIOS DE LA DEUDA PÚBLICA Y DISMINUCIÓN DE OTROS PASIVOS:**

Contiene estimaciones para bono del 8.5% para personal docente y empleados a cuenta de interés sobre prestaciones sociales; fideicomiso del personal obrero, cancelación de prestaciones sociales causadas y adelanto de prestaciones sociales; apartados presupuestarios y otros compromisos pendientes.

**TRANSFERENCIAS:**

Concentra los recursos destinados a cubrir compensaciones sin contrapartida, como pensiones y jubilaciones y sus beneficios socioeconómicos, pensiones a sobrevivientes, los rubros de becas estudiantiles, subsidios a gremios y asignación al CIDIAT.

**RECTIFICACIONES AL PRESUPUESTO:**

Incluye los créditos presupuestarios para atender gastos imprevistos durante el año, para incrementar las provisiones que resultaren insuficientes, o para cubrir gastos de nuevos programas. Se destinan esencialmente a: fondos de ascensos, ajustes de sueldos y cambios de dedicación, fondo de sustitución de jubilaciones, proceso de reclasificaciones de personal administrativo, técnico y obrero, e imprevistos presupuestarios.



**Universidad de Los Andes**

**Vicerrectorado Administrativo**

**Dirección de Servicios de Información Administrativa (DSIA)**

**PRESUPUESTO POR PROYECTO:**

Instrumento para asignar y distribuir los recursos públicos a través de proyectos a entes u organismos nacionales, estatales y municipales, en función de las políticas y objetivos estratégicos expresados en los planes anuales, además de coordinar, controlar y evaluar su ejecución.

**PROYECTO PRESUPUESTARIO:**

Es la expresión sistematizada de un conjunto delimitado de acciones y recursos que permiten en un tiempo determinado el logro de un resultado específico.

**ACCIÓN CENTRALIZADA:**

Categoría presupuestaria al mismo nivel de los proyectos pero cuyos recursos, indispensables para garantizar el funcionamiento de la Institución y cumplir compromisos del Estado, no son directamente asociables a un solo proyecto y no se pueden distribuir por proyectos.

**PROYECTOS PRESUPUESTARIOS.**

**FORMACIÓN DE PREGRADO EN CARRERAS CORTAS:**

Categoría presupuestaria de primer nivel en la cual se agrupan todas aquellas acciones que tienen incidencia directa en el proceso de enseñanza aprendizaje llevado a cabo para la formación integral del estudiante en el nivel de carrera corta, y específicamente en el área de Ciencia del Agro y del Mar y del área de Ciencias de la Salud, con pertinencia y compromiso social que contribuyan con su participación al desarrollo de las comunidades.

**FORMACIÓN DE PREGRADO EN CARRERAS LARGAS:**

Categoría presupuestaria de primer nivel en la cual se agrupan todas aquellas acciones que tienen incidencia directa en el proceso de enseñanza aprendizaje llevado a cabo para la formación integral del estudiante en el nivel de carrera larga desarrollados por la institución conforme a sus aptitudes y aspiraciones, adecuada a su vocación y dentro de las exigencias del interés nacional, regional y local, sin ningún tipo de discriminación por razón de la raza, credo, posición económica y social o de cualquier otra naturaleza.

**FORMACIÓN DE POSTGRADO:**

Categoría presupuestaria de primer nivel en la cual se realizan acciones para elevar el nivel de formación de los recursos humanos con el desarrollo de programas académicos y de líneas de investigación, que les permita asumir los retos que demanda la sociedad, aumentando el potencial científico, tecnológico y humanístico con estándares de efectividad y calidad.

**GENERACIÓN, DIVULGACIÓN Y APLICACIÓN DEL CONOCIMIENTO:**

Categoría presupuestaria de primer nivel en la cual se adelantan acciones cuyos resultados contribuyen a la creación, asimilación y difusión de innovaciones técnicas y conocimientos como base del proceso enseñanza aprendizaje. La formación en los métodos de investigación y en la búsqueda del conocimiento, intrínsecamente están ligados a la educación, ciencia y tecnología, que contribuyen al desarrollo local, regional y nacional y a la independencia cultural, tecnológica y económica del país, constituye una estrategia de difusión masiva del conocimiento científico, tecnológico y humanístico, que exige la aplicación de otras técnicas de enseñanza, movilización de los medios de comunicación, premiación a los investigadores, ofrecer soluciones científicas a problemas geoambientales, análisis de muestras arqueológicas, publicación de artículos y monografías en revistas especializadas e impulsar la participación en eventos de carácter científico, como instrumento estimulador de la participación en el hecho científico.



**Universidad de Los Andes**

**Vicerrectorado Administrativo**

**Dirección de Servicios de Información Administrativa (DSIA)**

**INTERCAMBIO DEL CONOCIMIENTO CON LA SOCIEDAD**

Categoría presupuestaria de primer nivel que comprende la proyección de la Universidad sobre el entorno inmediato a través de la cual transmite conocimiento, tecnología, desarrolla actividades deportivas, culturales y académicas.

**CAPTACIÓN, PERMANENCIA Y FORMACIÓN INTEGRAL DEL ESTUDIANTE:**

Categoría presupuestaria de primer nivel que comprende los procesos internos de admisión en las distintas modalidades de nuevo ingreso, incluyendo en éstas, la modalidad de atletas de alta competencia y artistas destacados; consolidación del programa Fray Juan Ramos de Lora, contra la exclusión de los sectores más desposeídos y la captación de estudiantes indígenas. Así mismo, se mantendrá la atención integral al estudiante, con la atención biosicosocial, servicio médico asistencial, alimentación, transporte, apoyo socioeconómico con el programa de becas, y asistencia habitacional.

**FORTALECIMIENTO Y DESARROLLO DE LA GESTIÓN CIENTÍFICA, TECNOLÓGICA Y HUMANÍSTICA:**

Categoría presupuestaria de primer nivel mediante la cual se consolidan las actividades de los laboratorios y bioterios, los servicios bibliotecarios y de documentación, y el desarrollo de tecnología de información a disposición de los docentes, estudiantes, investigadores y público en general, a fin de apoyar las funciones de enseñanza, postgrado, la generación aplicación e intercambio de conocimientos y la extensión universitaria.

**DESARROLLO EN INFRAESTRUCTURA FÍSICA:**

Categoría presupuestaria mediante la cual se estructura una serie de acciones específicas tales como el mantenimiento de la planta física, remodelaciones y ampliaciones y el desarrollo de obras pertinentes y contenidas en el Plan Maestro Institucional.

**ACCIONES CENTRALIZADAS.**

**DIRECCIÓN Y COORDINACIÓN DEL GASTO DE LOS TRABAJADORES:**

Categoría presupuestaria de primer nivel, que engloba la administración de los recursos asignados a los gastos del personal activo docente, administrativo, técnico y obrero, de conformidad a la normativa legal vigente y las disposiciones contenidas en las convenciones colectivas de trabajo.

**GESTIÓN ADMINISTRATIVA:**

Categoría presupuestaria de primer nivel que comprende la ejecución de acciones específicas tales como adquisición de bienes y servicios, apoyo jurídico, informático, organización y sistema, reclutamiento y selección de personal, registro y auditoría interna, a fin de garantizar el funcionamiento de la Institución.

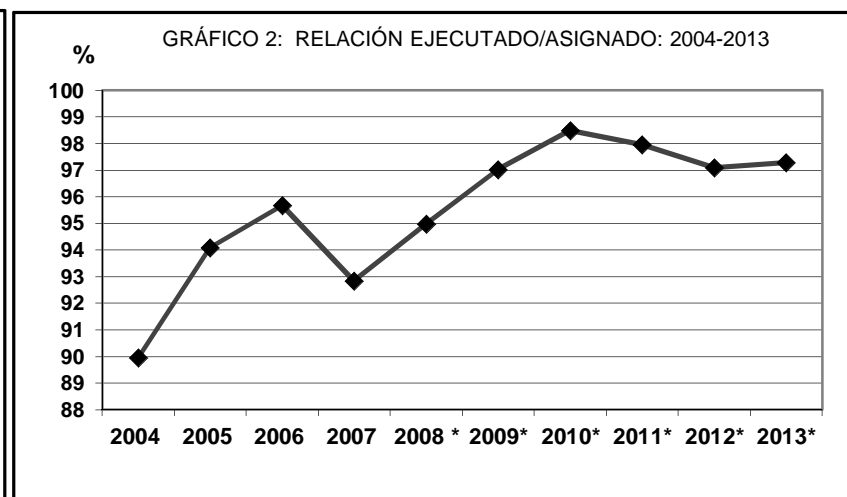
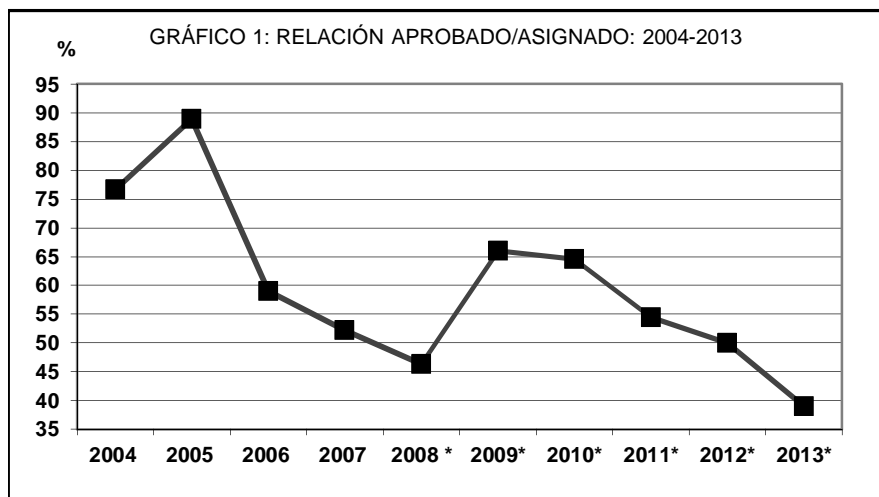
**PREVISIÓN Y PROTECCIÓN SOCIAL:**

Categoría presupuestaria que cubren las acciones de administración de los recursos asignados a los gastos del personal docente, administrativo, técnico y obrero pensionado y jubilado, de conformidad con la normativa legal vigente y las disposiciones contenidas en los contratos colectivos.



AÑO	[1] APROBADO	[2] ASIGNADO	[3] EJECUTADO	ASIGNADO - APROBADO	ASIGNADO -EJECUTADO	[1]/[2]*100 %APROBADO / ASIGNADO	[3]/[2]*100 %EJECUTADO /ASIGNADO
2004	342.042.874.065	446.289.277.405	401.470.326.662	104.246.403.340	44.818.950.743	76,64	89,96
2005	405.886.363.662	456.687.366.737	429.695.044.018	50.801.003.075	26.992.322.719	88,88	94,09
2006	423.669.660.079	717.475.413.802	686.476.638.108	293.805.753.723	30.998.775.694	59,05	95,68
2007	482.576.393.671	924.691.777.433	858.562.791.961	442.115.383.762	66.128.985.472	52,19	92,85
2008*	496.252.923	1.072.357.861	1.018.461.287	576.104.938	53.896.573	46,28	94,97
2009*	771.938.004	1.169.624.509	1.134.739.058	397.686.505	34.885.451	66,00	97,02
2010*	799.509.602	1.237.538.345	1.218.878.051	438.028.743	18.660.294	64,60	98,49
2011*	1.003.412.767	1.843.710.649	1.806.085.999	840.297.882	37.624.650	54,42	97,96
2012*	1.029.079.349	2.059.774.326	1.999.768.346	1.030.694.977	60.005.980	49,96	97,09
2013*	1.278.892.299	3.276.519.280,11	3.187.550.391,77	1.997.626.981	88.968.888	39,03	97,28

\* El 1ro de enero 2008, entró en vigencia la reconversión monetaria.



FUENTE: Dirección de programación y Presupuesto



PARTIDAS PROYECTO/ ACCIÓN CENTRALIZADA	PARTIDA 401 Gastos de Personal	PARTIDA 402 Materiales y Suministros	PARTIDA 403 Servicios no Personales	PARTIDA 404 Activos Reales	PARTIDA 405 Activos Financieros	PARTIDA 407 Transferencias y Donaciones	PARTIDA 411 Disminución de Pasivos	TOTAL POR PROYECTO
02 Formación de Pregrado en Carreras	243.158.416	12.263.357	11.451.547	3.740.571		264.023		270.877.914
03 Formación de Postgrado o estudios avanzados	22.300.674	3.431.873	4.284.562	2.841.480		963.942		33.822.531
04 Investigación, Innovación y Gestión del conocimiento	23.126.292	5.681.347	9.163.572	2.439.879		4.039.885		44.450.975
05 Sistema de Recursos para la Formación e Intercambio Académico	10.116.314	2.426.640	4.483.144	5.961.400		2.700.000		25.687.498
06 Sistema de Apoyo al Desarrollo Estudiantil	12.646.287	25.965.107	18.300.335	484.000		37.514.650		94.910.379
07 Intercambio y Gestión del Conocimiento con la Sociedad	10.750.427	3.570.468	12.622.441	1.004.119		670.439		28.617.894
08 Desarr. y Mantenimiento de la Infraestructura Física	4.221.424	756.040	1.122.786	809.000				6.909.250
91 Dirección y Coord. de los Gtos. Trabajadores	325.862.130		339.582					326.201.712
92 Gestión Administrativa		40.711.440	31.836.095	6.262.325	850.000	9.491.804	26.866.362	116.018.026
93 Previsión y Protección Social						331.396.120		331.396.120
TOTAL POR PARTIDA	652.181.964	94.806.272	93.604.064	23.542.774	850.000	387.040.863	26.866.362	<b>1.278.892.299</b>

FUENTE: Dirección de Programación y Presupuesto



**UNIVERSIDAD DE LOS ANDES**  
**VICERRECTORADO ADMINISTRATIVO**  
**Dirección de Servicios de Información Administrativa**  
**(D.S.I.A.)**

CUADRO N° 3  
PRESUPUESTO ASIGNADO  
A NIVEL DE ACCIONES CENTRALIZADAS Y PARTIDAS DEL GASTO  
AÑO 2013 (Cifras Absolutas)

PARTIDAS PROYECTO/ ACCIÓN CENTRALIZADA	PARTIDA 401 Gastos de Personal	PARTIDA 402 Materiales y Suministros	PARTIDA 403 Servicios no Personales	PARTIDA 404 Activos Reales	PARTIDA 405 Activos Financieros	PARTIDA 407 Transferencias y Donaciones	PARTIDA 408 Otros Gastos	PARTIDA 411 Disminución de Pasivos	TOTAL POR PROYECTO
02 Formación de Pregrado en Carreras	678.557.117,38	18.227.905,27	26.331.201,04	35.089.561,24		1.600.465,72	91.859,50		759.898.110,15
03 Formación de Postgrado o estudios avanzados	58.065.006,46	2.392.782,50	7.295.329,87	3.635.825,02		775.018,33			72.163.962,18
04 Investigación, Innovación y Gestión del Conocimiento	71.986.603,16	4.493.029,11	9.595.886,91	6.838.208,84		3.885.596,00			96.799.324,02
05 Sistema de Recursos para la Formación e Intercambio Académico	34.442.903,47	1.906.532,15	7.701.226,04	10.130.164,85					54.180.826,51
06 Sistema de Apoyo al Desarrollo Estudiantil	34.237.391,67	55.069.452,03	52.007.828,80	4.160.560,55		45.627.339,25			191.102.572,30
07 Intercambio y Gestión del Conocimiento con la Sociedad	33.667.582,12	4.732.470,54	13.120.385,65	1.121.772,09		410.463,08	5.405,00		53.058.078,48
08 Desarr. y Mantenimiento de la Infraestructura Física	14.807.867,82	2.209.689,00	9.723.472,24	44.237.770,56		224,10			70.979.023,72
91 Dirección y Coord. de los Gtos. Trabajadores	717.799.288,35		2.751.854,59						720.551.142,94
92 Gestión Administrativa	136.198,30	48.725.885,10	66.943.102,46	37.476.822,48	850.000,00	49.516.555,19		119.041.600,36	322.690.163,89
93 Previsión y Protección Social						935.096.075,92			935.096.075,92
<b>TOTAL POR PARTIDA</b>	<b>1.643.699.958,73</b>	<b>137.757.745,70</b>	<b>195.470.287,60</b>	<b>142.690.685,63</b>	<b>850.000,00</b>	<b>1.036.911.737,59</b>	<b>97.264,50</b>	<b>119.041.600,36</b>	<b>3.276.519.280,11</b>

FUENTE: Dirección de Programación y Presupuesto



**UNIVERSIDAD DE LOS ANDES**  
**VICERRECTORADO ADMINISTRATIVO**  
**Dirección de Servicios de Información Administrativa**  
**(D.S.I.A.)**

CUADRO N° 4  
PRESUPUESTO EJECUTADO  
A NIVEL DE ACCIONES CENTRALIZADAS Y PARTIDAS DEL GASTO  
AÑO 2013 (Cifras Absolutas)

PARTIDAS PROYECTO/ ACCIÓN CENTRALIZADA	PARTIDA 401 Gastos de Personal	PARTIDA 402 Materiales y Suministros	PARTIDA 403 Servicios no Personales	PARTIDA 404 Activos Reales	PARTIDA 405 Activos Financieros	PARTIDA 407 Transferencias y Donaciones	PARTIDA 408 Otros Gastos	PARTIDA 411 Disminución de Pasivos	TOTAL POR PROYECTO
02 Formación de Pregrado en Carreras	674.075.679,79	14.759.444,46	20.446.901,13	13.725.880,34		1.439.708,64	91.859,50		724.539.473,86
03 Formación de Postgrado o estudios avanzados	57.657.543,12	2.167.749,52	6.895.680,39	3.263.898,32		661.604,01			70.646.475,36
04 Investigación, Innovación y Gestión del conocimiento	71.217.662,82	3.684.108,66	8.409.774,77	2.585.970,76		3.876.574,90			89.774.091,91
05 Sistema de Recursos para la Formación e Intercambio Académico	34.334.295,00	1.474.750,25	4.604.866,89	8.133.230,94					48.547.143,08
06 Sistema de Apoyo al Desarrollo Estudiantil	34.234.643,91	54.904.476,17	50.198.423,31	3.952.560,55		44.437.609,71			187.727.713,65
07 Intercambio y Gestión del Conocimiento con la Sociedad	30.214.623,49	3.476.880,78	9.206.233,36	388.351,64		370.439,00	5.405,00		43.661.933,27
08 Desarr. y Mantenimiento de la Infraestructura Física	14.806.784,40	2.182.250,00	9.606.775,93	44.143.148,18		224,10			70.739.182,61
91 Dirección y Coord. de los Gtos. Trabajadores	713.673.963,29		2.581.820,06						716.255.783,35
92 Gestión Administrativa	136.198,30	43.928.897,53	60.614.850,43	27.139.424,84	850.000,00	49.384.754,55		118.593.607,56	300.647.733,21
93 Previsión y Protección Social						935.010.861,47			935.010.861,47
<b>TOTAL POR PARTIDA</b>	<b>1.630.351.394,12</b>	<b>126.578.557,37</b>	<b>172.565.326,27</b>	<b>103.332.465,57</b>	<b>850.000,00</b>	<b>1.035.181.776,38</b>	<b>97.264,50</b>	<b>118.593.607,56</b>	<b>3.187.550.391,77</b>

FUENTE: Dirección de Programación y Presupuesto



PARTIDAS DEL GASTO	DENOMINACIÓN	PRESUPUESTO APROBADO		PRESUPUESTO ASIGNADO		PRESUPUESTO EJECUTADO	
			2004		2004		2004
4.01	Gastos de personal		45,8% 156.514.179.409		36,6% 163.267.813.600		35,5% 142.706.932.263
4.02	Materiales y suministros		4,7% 16.008.998.924		4,2% 18.765.106.495		4,2% 17.005.355.928
4.03	Servicios no personales		4,2% 14.224.517.337		3,7% 16.420.614.335		3,8% 15.201.830.639
4.04	Activos reales		3,5% 11.917.648.216		5,1% 22.707.076.234		3,6% 14.365.841.160
4.05	Activos financieros		0,8% 2.730.000.000		0,8% 3.661.850.530		0,1% 444.523.671
4.06	Servicio de la deuda pública y disminución otros pasivos		8,2% 27.993.362.125		23,5% 105.093.596.741		24,7% 99.263.542.225
4.07	Transferencias		32,9% 112.654.168.054		26,1% 116.373.219.470		28,0% 112.482.300.776
4.98	Rectificaciones al presupuesto		0		0		0
<b>TOTALES</b>			342.042.874.065		446.289.277.405		401.470.326.662

FUENTE: Dirección de Programación y Presupuesto





PARTIDAS DEL GASTO	DENOMINACIÓN	PRESUPUESTO APROBADO		PRESUPUESTO ASIGNADO		PRESUPUESTO EJECUTADO	
		2005	2006	2005	2006	2005	2006
401	Gastos de personal	44,7%	48,8%	41,2%	35,9%	37,6%	33,0%
		181.487.153.420	206.885.040.928	188.085.979.644	257.477.565.089	161.676.126.969	226.850.851.442
402	Materiales, suministros y mercancías	5,6%	5,9%	5,4%	4,4%	4,4%	3,4%
		22.823.666.914	24.785.769.240	24.725.031.515	31.874.633.314	18.741.695.461	23.031.957.235
403	Servicios no personales	4,8%	6,6%	4,6%	4,1%	5,1%	4,3%
		19.504.785.831	27.985.313.295	20.925.676.147	29.491.456.237	22.127.126.192	29.476.157.922
404	Activos reales	3,0%	3,8%	4,1%	3,5%	5,9%	4,3%
		12.078.684.295	16.295.295.948	18.521.109.916	25.008.025.595	25.265.768.357	29.288.120.088
405	Activos financieros	0,29%	0,23%	0,30%	0,37%		0,10%
		1.195.000.000	965.820.000	1.381.802.370	2.678.404.323		719.232.900
406	Servicio de la deuda pública	11,1%		16,7%		17,7%	
		45.212.813.835		76.191.207.446		75.919.806.740	
407	Transferencias y donaciones	30,4%	4,7%	27,8%	24,3%	29,3%	26,0%
		123.584.259.367	19.910.663.648	126.856.559.699	174.555.376.789	125.964.520.299	178.348.693.905
408	Otros gastos						0,03%
		0		0		0	200.000.000
411	Disminución de pasivos		29,9%		27,4%		28,9%
		0	126.841.757.020	0	196.389.952.454	0	198.561.624.615
<b>TOTALES</b>		<b>405.886.363.662</b>	<b>423.669.660.079</b>	<b>456.687.366.737</b>	<b>717.475.413.802</b>	<b>429.695.044.018</b>	<b>686.476.638.108</b>

FUENTE: Dirección de Programación y Presupuesto



PARTIDAS DEL GASTO	DENOMINACIÓN	PRESUPUESTO APROBADO		PRESUPUESTO ASIGNADO		PRESUPUESTO EJECUTADO	
		2007	2008*	2007	2008*	2007	2008*
401	Gastos de personal	48,1%	46,2%	39,2%	42,1%	38,2%	42,0%
		232.098.994.894	229.203.386	362.481.174.457	451.702.437	328.119.753.819	427.264.490
402	Materiales, suministros y mercancías	7,2%	8,6%	4,5%	4,7%	3,7%	4,0%
		34.782.829.921	42.595.735	41.999.751.386	50.578.969	32.129.092.928	40.943.992
403	Servicios no personales	7,7%	8,1%	4,8%	4,7%	4,6%	4,9%
		37.280.161.379	40.269.472	44.039.487.631	56.736.169	39.731.492.361	50.163.291
404	Activos reales	4,3%	3,9%	4,4%	5,3%	4,1%	3,8%
		20.798.341.407	19.500.929	40.233.268.370	44.764.340	35.507.590.605	38.853.920
405	Activos financieros	0,2%	0,3%	0,1%	0,1%	0,1%	0,1%
		735.761.865	1.350.000	1.280.072.630	936.450	1.198.592.278	640.686
407	Transferencias y donaciones	28,1%	28,7%	26,5%	29,4%	27,5%	30,4%
		135.828.582.334	142.281.678	244.935.242.338	315.451.503	235.960.508.225	310.017.653
411	Disminución de pasivos	4,4%	4,2%	20,5%	14,2%	21,7%	14,8%
		21.051.721.871,0	21.051.723	189.722.780.621	152.187.992	185.915.761.745	150.577.255
<b>TOTALES</b>		<b>482.576.393.671</b>	<b>496.252.923</b>	<b>924.691.777.433</b>	<b>1.072.357.861</b>	<b>858.562.791.961</b>	<b>1.018.461.287</b>

\* A partir del 1ro de enero entró en vigencia la reconversión monetaria.

**FUENTE:** Dirección de Programación y Presupuesto



**UNIVERSIDAD DE LOS ANDES**  
**VICERRECTORADO ADMINISTRATIVO**  
**Dirección de Servicios de Información Administrativa**  
**(D.S.I.A.)**

**C U A D R O N° 5-D**  
**PRESUPUESTOS APROBADO, ASIGNADO Y EJECUTADO POR PARTIDAS DEL GASTO**  
**EN LA UNIVERSIDAD DE LOS ANDES**  
**CIFRAS ABSOLUTAS Y PORCENTUALES**  
**AÑOS 2009 A 2010**

PARTIDAS DEL GASTO	DENOMINACIÓN	PRESUPUESTO APROBADO		PRESUPUESTO ASIGNADO		PRESUPUESTO EJECUTADO	
		2009	2010	2009	2010	2009	2010
401	Gastos de personal	47,9% 369.818.790	47,3% 377.774.368	48,1% 562.471.197	46,8% 579.306.624	48,3% 548.600.234	47,2% 575.739.026
402	Materiales y Suministros	6,7% 51.352.089	7,6% 60.985.753	4,3% 49.874.074	4,8% 59.108.600	3,8% 43.506.640	4,5% 54.393.647
403	Servicios no personales	5,7% 43.802.140	6,3% 50.532.620	4,3% 49.599.356	4,8% 60.559.846	3,8% 44.401.094	4,5% 55.237.838
404	Activos reales	2,8% 21.826.876	3,0% 24.109.732	4,2% 32.766.725	4,9% 35.106.199	3,9% 28.610.268	4,5% 31.445.681
405	Activos financieros	0,2% 1.800.000	0,3% 2.000.000	0,2% 1.950.000	0,1% 1.638.165	0,0% 500.000	0,1% 938.165
407	Transferencias y donaciones	33,7% 259.952.030	32,6% 260.721.050	33,0% 386.151.691	31,8% 393.119.984	33,7% 382.779.438	32,2% 392.560.774
408	Otros Gastos	0 0	0 0	0,0005% 6.000	0,0003% 3.818	0,0005% 6.000	0,0003% 3.818
411	Disminución de pasivos	3,0% 23.386.079	2,9% 23.386.079	7,4% 86.805.466	8,8% 108.695.109	7,6% 86.335.385	8,9% 108.559.102
<b>TOTALES</b>		<b>771.938.004</b>	<b>799.509.602</b>	<b>1.169.624.509</b>	<b>1.237.538.345</b>	<b>1.134.739.058</b>	<b>1.218.878.051</b>

**FUENTE:** Dirección de Programación y Presupuesto



**UNIVERSIDAD DE LOS ANDES**  
**VICERRECTORADO ADMINISTRATIVO**  
**Dirección de Servicios de Información Administrativa**  
**(D.S.I.A.)**

C U A D R O Nº 5-E  
 PRESUPUESTOS APROBADO, ASIGNADO Y EJECUTADO POR PARTIDAS DEL GASTO  
 EN LA UNIVERSIDAD DE LOS ANDES  
 CIFRAS ABSOLUTAS Y PORCENTUALES  
 AÑOS 2011 A 2013

PARTIDAS DEL GASTO	DENOMINACIÓN	PRESUPUESTO APROBADO			PRESUPUESTO ASIGNADO			PRESUPUESTO EJECUTADO		
		2011	2012*	2013*	2011	2012*	2013*	2011	2012*	2013*
401	Gastos de personal	47,4%	46,1%	51,0%	50,7%	41,7%	50,2%	51,4%	42,6%	51,1%
		476.051.997	474.065.101	652.181.964	934.415.836	858.460.370	1.643.699.958,73	927.621.066	851.834.536	1.630.351.394,12
402	Materiales y Suministros	8,6%	7,6%	7,4%	3,8%	5,2%	4,2%	3,4%	4,6%	4,0%
		86.669.654	78.308.823	94.806.272	70.808.354	107.284.227	137.757.745,7	60.724.088	91.633.321	126.578.557,37
403	Servicios no personales	5,8%	7,3%	7,3%	5,2%	7,2%	6,0%	3,4%	6,6%	5,4%
		57.832.767	74.739.221	93.604.064	96.613.832	148.675.237	195.470.287,6	85.536.443	131.359.544	172.565.326,27
404	Activos reales	2,2%	2,1%	1,8%	2,3%	3,1%	4,4%	4,7%	2,2%	3,2%
		21.840.419	21.777.032	23.542.774	42.909.982	63.140.152	142.690.685,63	35.448.998	43.488.826	103.332.465,57
405	Activos financieros	0,1%	0,2%	0,1%	0,0%	0,1%	0,0%	0,0%	0,1%	0,0%
		800.000	1.600.000	850.000	800.000	2.400.000	850.000	800.000	2.400.000	850.000,00
407	Transferencias y donaciones	33,2%	34,2%	30,3%	32,2%	32,6%	31,6%	32,8%	33,6%	32,5%
		333.351.568	351.722.810	387.040.863	593.032.646	672.049.312	1.036.911.737,59	592.218.245	671.445.747	1.035.181.776,38
408	Otros Gastos	0	0	0	0,0%	0,0%	0,0%	0,0%	0,0%	0,0%
		0	0	0	1300	69560	97.264,50	1300	69560	97.264,50
411	Disminución de pasivos	2,7%	2,6%	2,1%	5,7%	10,1%	3,6%	5,7%	10,4%	3,7%
		26.866.362	26.866.362	26.866.362	105.128.700	207.695.467	119.041.600,36	103.735.859	207.536.811	118.593.607,56
<b>TOTALES</b>		<b>1.003.412.767</b>	<b>1.029.079.349</b>	<b>1.278.892.299</b>	<b>1.843.710.649</b>	<b>2.059.774.326</b>	<b>3.276.519.280,11</b>	<b>1.806.085.999</b>	<b>1.999.768.346</b>	<b>3.187.550.391,77</b>

FUENTE: Dirección de Programación y Presupuesto



**UNIVERSIDAD DE LOS ANDES**  
**VICERRECTORADO ADMINISTRATIVO**  
 Dirección de Servicios de Información Administrativa  
 (D.S.I.A.)

CUADRO Nº 6-A  
 PRESUPUESTOS APROBADO, ASIGNADO Y EJECUTADO POR PROGRAMAS  
 EN LA UNIVERSIDAD DE LOS ANDES  
 CIFRAS ABSOLUTAS Y PORCENTUALES  
 AÑOS 2003 A 2004

PROGRAMAS		APROBADO		ASIGNADO		EJECUTADO	
			2004		2004		2004
01	Enseñanza		26,2% 89.572.515.529		20,4% 90.826.588.936		20,9% 83.717.666.190
02	Investigación		5,3% 18.030.984.170		4,1% 18.233.638.470		4,4% 17.796.389.585
03	Extensión		1,3% 4.282.376.076		1,0% 4.273.428.090		1,0% 4.172.525.402
04	Protección Socio-Económica		8,7% 29.599.671.355		9,3% 41.675.543.636		8,9% 35.878.397.037
05	Servicios Académicos		3,7% 12.495.410.762		2,8% 12.457.682.344		2,8% 11.286.823.663
06	Servicios Administrativo- financieros		2,2% 7.525.799.402		1,8% 7.980.522.570		1,8% 7.149.055.610
07	Servicios Generales		7,1% 24.275.323.211		6,4% 28.416.408.653		6,2% 24.936.504.995
08	Planta Física y Equipamiento		0,3% 1.010.937.837		2,0% 9.003.300.391		1,1% 4.615.388.835
09	Fomento		6,2% 21.123.219.027		4,6% 20.487.722.831		2,7% 10.646.507.067
10	Dirección Institucional		2,4% 8.267.485.047		2,2% 9.850.159.293		2,2% 8.890.553.956
11	Partidas no asignadas a programas		36,8% 125.859.151.649		45,5% 203.084.282.191		47,9% 192.380.514.322
<b>TOTALES</b>			<b>342.042.874.065</b>		<b>446.289.277.405</b>		<b>401.470.326.662</b>

FUENTE: Dirección de Programación y Presupuesto



UNIVERSIDAD DE LOS ANDES  
VICERRECTORADO ADMINISTRATIVO  
Dirección de Servicios de Información Administrativa  
(D.S.I.A.)

C U A D R O Nº 6-B  
PRESUPUESTOS APROBADO, ASIGNADO Y EJECUTADO POR PROGRAMAS  
EN LA UNIVERSIDAD DE LOS ANDES  
CIFRAS ABSOLUTAS Y PORCENTUALES  
AÑO 2005

PROGRAMAS		PRESUPUESTO 2005		
		APROBADO	ASIGNADO	EJECUTADO
01	Enseñanza	27,4% 111.335.636.870	25,5% 116.267.159.358	27,0% 116.158.600.236
02	Investigación	5,2% 20.949.220.065	3,6% 16.430.836.149	4,2% 17.944.294.712
03	Extensión	1,3% 5.465.172.864	1,2% 5.336.919.835	1,4% 6.032.092.939
04	Actividades Centrales	34,2% 138.719.486.461	34,5% 157.633.499.487	27,6% 118.779.239.903
05	Acividades Comunes	2,1% 8.715.047.642	2,1% 9.702.740.468	2,4% 10.395.554.645
06	No asignable a programas	29,7% 120.701.799.760	33,1% 151.316.211.441	37,3% 160.385.261.583
TOTALES		<b>405.886.363.662</b>	<b>456.687.366.737</b>	<b>429.695.044.019</b>

FUENTE: Dirección de Programación y Presupuesto



UNIVERSIDAD DE LOS ANDES

VICERRECTORADO ADMINISTRATIVO

Dirección de Servicios de Información Administrativa (D.S.I.A.)

CUADRO N° 6-C

PRESUPUESTOS APROBADO, ASIGNADO Y EJECUTADO

POR PROYECTOS Y ACCIONES CENTRALIZADAS EN LA UNIVERSIDAD DE LOS ANDES

CIFRAS ABSOLUTAS Y PORCENTUALES

AÑOS 2006 A 2007

PROYECTOS		APROBADO		ASIGNADO		EJECUTADO	
		2006	2007	2006	2007	2006	2007
01	Formación de pregrado en carreras cortas	0,3%	0,6%	0,3%	0,4%	0,3%	0,4%
		1.364.217.962	2.939.554.655	1.797.067.364	3.725.541.362	1.861.298.613	3.330.411.047
02	Formación de pregrado en carreras largas	32,0%	27,7%	23,1%	22,2%	22,9%	22,0%
		131.959.750.483	129.582.215.793	162.945.310.711	201.229.111.737	153.988.740.093	185.093.613.832
03	Formación de postgrado	1,9%	4,5%	1,3%	2,7%	1,2%	2,5%
		8.001.902.893	21.227.332.855	9.234.551.304	24.799.243.755	8.095.143.172	21.137.760.617
04	Generación, Divulgación y Aplicación del Conocimiento	4,5%	4,3%	3,2%	3,4%	3,2%	3,4%
		18.503.199.639	20.087.797.261	22.301.704.001	31.200.032.527	21.787.442.683	28.958.063.597
05	Intercambio del Conocimiento con la Sociedad	2,0%	2,0%	1,3%	1,5%	1,4%	1,4%
		8.205.982.454	9.289.554.997	9.068.273.870	13.165.882.442	9.090.254.625	11.840.114.712
06	Captación, Permanencia y Formación Integral del Estudiante	4,7%	5,7%	3,2%	3,9%	3,3%	3,8%
		19.398.638.092	26.712.141.685	22.531.051.192	34.954.580.902	22.066.443.611	32.227.957.697
07	Fortalecimiento y Desarrollo de la Gestión Científica, Tecnológica y Humanística	2,8%	3,3%	1,9%	2,1%	2,0%	2,2%
		11.644.693.984	15.600.711.207	13.238.496.079	18.753.614.855	13.185.719.041	18.202.286.514
91	Dirección y Coordinación de los Gastos de Trabajadores	14,2%	16,7%	11,3%	16,4%	10,5%	15,2%
		58.457.120.348	78.104.682.558	79.838.795.250	148.701.612.828	70.728.106.270	127.449.226.781
92	Gestión Administrativa	14,6%	14,5%	36,2%	29,1%	36,2%	29,5%
		60.344.119.075	67.855.411.972	255.139.467.611	263.771.120.087	243.676.175.881	247.819.745.913
93	Previsión y Protección Social	25,7%	23,8%	20,1%	20,4%	21,1%	21,7%
		105.790.035.149	111.176.990.688	141.380.696.420	184.391.036.938	141.997.314.119	182.503.611.251
<b>TOTALES</b>		<b>412.024.968.101</b>	<b>466.975.684.471</b>	<b>704.236.919.729</b>	<b>905.938.164.585</b>	<b>673.290.921.073</b>	<b>840.360.507.454</b>

FUENTE: Dirección de Programación y Presupuesto



**UNIVERSIDAD DE LOS ANDES**  
**VICERRECTORADO ADMINISTRATIVO**

**Dirección de Servicios de Información Administrativa (D.S.I.A.)**

**C U A D R O N° 6-D**

**PRESUPUESTOS APROBADO, ASIGNADO Y EJECUTADO**

**POR PROYECTOS Y ACCIONES CENTRALIZADAS EN LA UNIVERSIDAD DE LOS ANDES**

**CIFRAS ABSOLUTAS Y PORCENTUALES**

**AÑOS 2008 A 2009**

PROYECTOS		APROBADO		ASIGNADO		EJECUTADO	
		2008*	2009	2008*	2009	2008*	2009
01	Formación de pregrado en carreras cortas	0,8% 3.727.465	0,6% 4.701.505	0,8% 3.727.465	0,5% 6.009.722	0,8% 3.727.465	0,5% 5.571.097
02	Formación de pregrado en carreras largas	24,4% 120.906.922	26,9% 207.903.239	24,4% 120.906.922	23,1% 270.438.788	24,4% 120.906.922	23,1% 261.963.838
03	Formación de postgrado	4,5% 22.475.192	3,2% 25.052.497	4,5% 22.475.192	1,7% 20.171.947	4,5% 22.475.192	1,7% 18.827.104
04	Generación, Divulgación y Aplicación del Conocimiento	4,4% 21.613.505	4,3% 32.870.769	4,4% 21.613.505	3,6% 42.454.665	4,4% 21.613.505	3,5% 39.980.242
05	Intercambio del Conocimiento con la Sociedad	2,0% 9.933.488	1,7% 13.078.977	2,0% 9.933.488	1,1% 13.261.610	2,0% 9.933.488	1,0% 11.359.386
06	Captación, Permanencia y Formación Integral del Estudiante	5,4% 26.894.038	5,4% 41.473.953	5,4% 26.894.038	4,6% 54.364.341	5,4% 26.894.038	4,7% 53.388.682
07	Fortalecimiento y Desarrollo de la Gestión Científica, Tecnológica y Humanística	3,2% 15.953.849	2,5% 19.228.319	3,2% 15.953.849	2,0% 22.877.986	3,2% 15.953.849	2,0% 22.637.289
08	Desarrollo y Mantenimiento de la Infraestructura	0,8% 3.815.632	0,7% 5.187.251	0,8% 3.815.632	1,6% 18.267.092	0,8% 3.815.632	1,6% 18.180.926
91	Dirección y Coordinación de los Gastos de Trabajadores	15,8% 78.371.263	14,3% 110.634.052	15,8% 78.371.263	20,2% 236.780.167	15,8% 78.371.263	20,2% 229.453.047
92	Gestión Administrativa	14,1% 69.765.836	11,3% 86.953.292	14,1% 69.765.836	13,2% 154.827.430	14,1% 69.765.836	12,7% 144.443.316
93	Previsión y Protección Social	24,7% 122.795.733	29,1% 224.854.150	24,7% 122.795.733	28,2% 330.170.762	24,7% 122.795.733	29,0% 328.934.132
<b>TOTALES</b>		<b>496.252.923</b>	<b>771.938.004</b>	<b>496.252.923</b>	<b>1.169.624.509</b>	<b>496.252.923</b>	<b>1.134.739.058</b>

\* A partir del 1ro de enero de 2008, entró en vigencia la reconversión monetaria.

**FUENTE:** Dirección de Programación y Presupuesto





UNIVERSIDAD DE LOS ANDES

VICERRECTORADO ADMINISTRATIVO

Dirección de Servicios de Información Administrativa (D.S.I.A.)

CUADRO Nº 6-E

PRESUPUESTOS APROBADO, ASIGNADO Y EJECUTADO

POR PROYECTOS Y ACCIONES CENTRALIZADAS EN LA UNIVERSIDAD DE LOS ANDES

CIFRAS ABSOLUTAS Y PORCENTUALES

AÑOS 2010 A 2011

PROYECTOS		APROBADO		ASIGNADO		EJECUTADO	
		2010	2011	2010	2011	2010	2011
01	Formación de pregrado en carreras cortas	0,8%	0,7%	0,4%	0,5%	0,4%	0,4%
		6.085.336	6.975.660	5.110.890	8.430.820	4.834.051	8.085.897
02	Formación de pregrado en carreras largas	26,8%	24,9%	22,0%	21,1%	22,0%	21,0%
		214.175.643	249.841.310	271.905.755	389.128.209	268.619.748	380.098.394
03	Formación de postgrado	3,8%	3,4%	1,8%	1,6%	1,7%	1,6%
		30.425.021	34.516.105	22.309.602	30.280.853	20.814.560	28.050.464
04	Generación, Divulgación y Aplicación del Conocimiento	4,8%	4,6%	3,3%	3,0%	3,2%	2,8%
		38.643.994	46.151.471	41.230.052	54.824.330	39.162.367	51.408.166
05	Intercambio del Conocimiento con la Sociedad	1,9%	1,7%	1,5%	1,3%	1,4%	1,2%
		15.459.292	16.610.617	18.209.757	23.343.069	16.503.247	21.248.212
06	Captación, Permanencia y Formación Integral del Estudiante	5,3%	7,0%	5,3%	5,5%	5,3%	5,5%
		42.088.515	69.950.726	66.198.607	101.438.653	64.939.318	99.033.355
07	Fortalecimiento y Desarrollo de la Gestión Científica, Tecnológica y Humanística	2,4%	2,2%	1,9%	1,9%	2,0%	1,9%
		19.367.803	21.719.333	24.038.901	34.964.888	23.981.187	34.397.030
08	Desarrollo y Mantenimiento de la Infraestructura	0,6%	0,6%	1,3%	1,4%	1,3%	1,4%
		5.152.307	6.106.735	16.423.186	25.622.471	16.404.575	25.536.370
91	Dirección y Coordinación de los Gastos de Trabajadores	13,7%	15,7%	19,4%	23,7%	19,6%	24,0%
		109.634.684	157.367.094	239.834.900	436.351.796	239.115.040	432.935.965
92	Gestión Administrativa	11,0%	9,9%	15,3%	11,6%	14,9%	11,1%
		88.243.245	99.262.633	189.095.395	214.229.348	181.374.322	200.420.970
93	Previsión y Protección Social	28,8%	29,4%	27,7%	28,5%	28,2%	29,1%
		230.233.762	294.911.083	343.181.300	525.096.212	343.129.635	524.871.175
<b>TOTALES</b>		<b>799.509.602</b>	<b>1.003.412.767</b>	<b>1.237.538.345</b>	<b>1.843.710.649</b>	<b>1.218.878.051</b>	<b>1.806.085.999</b>

FUENTE: Dirección de Programación y Presupuesto



**UNIVERSIDAD DE LOS ANDES**  
**VICERRECTORADO ADMINISTRATIVO**

**Dirección de Servicios de Información Administrativa (D.S.I.A.)**

**POR PROYECTOS Y ACCIONES CENTRALIZADAS EN LA UNIVERSIDAD DE LOS ANDES**

**CIFRAS ABSOLUTAS Y PORCENTUALES**

**AÑOS 2012-2013**

**CUADRO Nº 6-F**

**PRESUPUESTOS APROBADO, ASIGNADO Y EJECUTADO**

PROYECTOS		APROBADO		ASIGNADO		EJECUTADO	
		2012	2013	2012	2013	2012	2013
02	Formación de pregrado en carreras	24,6% 253.358.090	21,2% 270.877.914	20,3% 418.999.986	23,2% 759.898.110	19,8% 396.848.974	22,7% 724.539.474
03	Formación de postgrado o Estudios Avanzados	3,2% 33.269.493	2,6% 33.822.531	2,1% 44.188.926	2,2% 72.163.962	2,1% 42.271.634	2,2% 70.646.475
04	Investigación, Innovación y Gestión del Conocimiento	4,6% 47.415.209	3,5% 44.450.975	3,0% 61.781.291	3,0% 96.799.324	2,8% 55.588.854	2,8% 89.774.092
05	Sistema de Recursos para la Formación e intercambio Académico	2,3% 23.405.745	2,0% 25.687.498	1,7% 35.035.878	1,7% 54.180.827	1,5% 29.913.538	1,5% 48.547.143
06	Sistemas de Apoyo al Desarrollo Estudiantil	7,5% 76.703.192	7,4% 94.910.379	6,6% 134.997.309	5,8% 191.102.572	6,7% 133.724.651	5,9% 187.727.714
07	Intercambio y Gestión del Conocimiento con la Sociedad	1,4% 14.084.835	2,2% 28.617.894	1,0% 20.658.365	1,6% 53.058.078	0,9% 18.654.341	1,4% 43.661.933
08	Desarrollo y Mantenimiento de la Infraestructura	0,5% 5.576.685	0,5% 6.909.250	1,5% 30.940.386	2,2% 70.979.024	1,5% 30.572.511	2,2% 70.739.183
91	Dirección y Coordinación de los Gastos de Trabajadores	16,3% 167.826.844	25,5% 326.201.712	17,2% 355.243.690	22,0% 720.551.143	17,7% 353.204.997	22,5% 716.255.783
92	Gestión Administrativa	10,3% 106.409.923	9,1% 116.018.026	17,7% 365.540.841	9,8% 322.690.164	17,3% 346.601.254	9,4% 300.647.733
93	Previsión y Protección Social	29,3% 301.029.333	25,9% 331.396.120	28,8% 592.387.654	28,5% 935.096.076	29,6% 592.387.592	29,3% 935.010.861
<b>TOTALES</b>		<b>1.029.079.349</b>	<b>1.278.892.299</b>	<b>2.059.774.326</b>	<b>3.276.519.280</b>	<b>1.999.768.346</b>	<b>3.187.550.392</b>

**FUENTE:** Dirección de Programación y Presupuesto



**A PRECIOS CORRIENTES**

DENOMINACIÓN	AÑOS	2004 *	2005 *	2006
4.01 Gastos de personal		163.267.814	188.085.980	257.477.565,09
4.02 Mat. y Suministros		18.765.106	24.725.032	31.874.633,31
4.03 Serv. No Personales		16.420.614	20.925.676	29.491.456,24
4.04 Activos reales		22.707.076	18.521.110	25.008.025,59
4.05 Activos financieros		3.661.851	1.381.802	2.678.404,32
4.06 Serv. de la Deuda P. y Dism. otr.Pas.		105.093.597	76.191.207	
4.07 Transferencias y Donaciones		116.373.219	126.856.560	174.555.376,79
408 Otros Gastos				
4.11 Disminución de Pasivos				196.389.952,45
4.98 Rectif. al presupuesto		-	-	
<b>TOTAL A PRECIOS CORRIENTES</b>		<b>446.289.277</b>	<b>456.687.367</b>	<b>717.475.414</b>

**A PRECIOS CONSTANTES** Base: Dic. 2007 = 100 (= Precios corrientes / Índice de Precios al Consumidor IPC)

DENOMINACIÓN	AÑOS	2004	2005	2006
4.01 Gastos de personal		2.652.218	2.610.100	3.121.071
4.02 Mat. y Suministros		304.831	343.113	386.375
4.03 Serv. No Personales		266.746	290.389	357.487
4.04 Activos reales		368.867	257.020	303.140
4.05 Activos financieros		59.485	19.175	32.467
4.06 Serv. de la Deuda P. y Dism. otr.Pas.		1.707.202	1.057.318	
4.07 Transferencias y Donaciones		1.890.435	1.760.409	2.115.912
4.08 Otro gastos				
4.11 Disminución del Pasivo				2.380.584
4.98 Rectif. al presupuesto		-	-	
<b>TOTAL A PRECIOS CONSTANTES</b>		<b>7.249.784</b>	<b>6.337.526</b>	<b>8.697.037</b>

INDICE DE PRECIOS	2004	2005	2006
(Base: Dic 2007 = 100)	61,5590	72,0608	82,4965

\* Montos presupuestarios por partida expresados en miles de bolívares.

FUENTE: Dirección de Programación y Presupuesto; Banco Central; Cálculos propios.



**A PRECIOS CORRIENTES**

DENOMINACIÓN	AÑOS	2007 **	2008 *	2009
4.01 Gastos de personal		362.481.174,46	451.702.437	562.471.197
4.02 Mat. y Suministros		41.999.751,39	50.578.969	49.874.074
4.03 Serv. No Personales		44.039.487,63	56.736.169	49.599.356
4.04 Activos reales		40.233.268,37	44.764.340	32.766.725
4.05 Activos financieros		1.280.072,63	936.450	1.950.000
4.06 Ser. De la deuda P. y Dism.otr Pas				
4.07 Transferencias y Donaciones		244.935.242,34	315.451.503	386.151.691
4.08 Otros gastos		-	-	6.000
4.11 Disminución de Pasivos		189.722.780,62	152.187.992	86.805.466
4.98 Rectif. Al presupuesto				
	<b>TOTAL</b>	<b>924.691.777,43</b>	<b>1.072.357.861</b>	<b>1.169.624.509</b>

**A PRECIOS CONSTANTES** Base: Dic. 2007 = 100 (= Precios corrientes / Índice de Precios al Consumidor IPC)

DENOMINACIÓN	AÑOS	2007	2008	2009
4.01 Gastos de personal		3.680.364	3.907.461	3.772.443
4.02 Mat. y Suministros		426.434	437.534	334.501
4.03 Serv. No Personales		447.144	490.797	332.658
4.04 Activos reales		408.499	387.235	219.763
4.05 Activos financieros		12.997	8.101	13.078
4.06 Serv. de la Deuda P. y Dism. otr.Pas.				
4.07 Transferencias y Donaciones		2.486.890	2.728.819	2.589.884
4.08 Otros gastos		-	-	40
4.11 Disminución de Pasivos		1.926.304	1.316.505	582.196
4.98 Rectif. al presupuesto				
	<b>TOTAL</b>	<b>9.388.633</b>	<b>9.276.452</b>	<b>7.844.564</b>

INDICE DE PRECIOS (Base: Dic 2007 = 100)	2007	2008	2009
	98,4906	115,6000	149,1000

\* A partir del 1ro de enero del año 2008, entró en vigencia la reconversión monetaria.

\*\* Montos presupuestarios por partida expresados en miles de bolívares hasta el 2007.

FUENTE: Dirección de Programación y Presupuesto; Banco Central; Cálculos propios.



**A PRECIOS CORRIENTES**

DENOMINACIÓN	AÑOS	2010	2011	2012	2013
4.01 Gastos de personal		579.306.624	934.415.836	858.460.370	1.643.699.959
4.02 Mat. y Suministros		59.108.600	70.808.354	107.284.227	137.757.746
4.03 Serv. No Personales		60.559.846	96.613.832	148.675.237	195.470.288
4.04 Activos reales		35.106.199	42.909.982	63.140.152	142.690.686
4.05 Activos financieros		1.638.165	800.000	2.400.000	850.000
4.06 Ser. De la deuda P. y Dism.otr Pas					
4.07 Transferencias y Donaciones		393.119.984	593.032.646	672.049.312	1.036.911.738
4.08 Otros gastos		3.818	1.300	69.560	97.265
4.11 Disminución de Pasivos		108.695.109	105.128.700	207.695.467	119.041.600
4.98 Rectif. Al presupuesto					
<b>TOTAL</b>		<b>1.237.538.345</b>	<b>1.843.710.649</b>	<b>2.059.774.326</b>	<b>3.276.519.280</b>

**A PRECIOS CONSTANTES** Base: Dic. 2007 = 100 (= Precios corrientes / Índice de Precios al Consumidor IPC)

DENOMINACIÓN	AÑOS	2010	2011	2012	2013
4.01 Gastos de personal		3.055.818	3.994.084	2.972.508	4.046.860
4.02 Mat. y Suministros		311.795	302.664	371.483	339.166
4.03 Serv. No Personales		319.451	412.968	514.803	481.256
4.04 Activos reales		185.184	183.415	218.629	351.311
4.05 Activos financieros		8.641	3.420	8.310	2.093
4.06 Serv. de la Deuda P. y Dism. otr.Pas.					
4.07 Transferencias y Donaciones		2.073.691	2.534.869	2.327.041	2.552.922
4.08 Otros gastos		-	-	-	-
4.11 Disminución de Pasivos		573.362	449.364	719.167	293.086
4.98 Rectif. al presupuesto					
<b>TOTAL</b>		<b>6.527.942</b>	<b>7.880.784</b>	<b>7.131.942</b>	<b>8.066.693</b>

INDICE DE PRECIOS	2010	2011	2012	2013
(Base: Dic 2007 = 100)	189,5750	233,9500	288,8000	406,1667



CONCEPTO DE INGRESOS	INGRESOS			
	PRESUPUESTADOS	%	CAUSADOS	%
<b>1 - INGRESOS PROPIOS</b>	<b>115.041.070</b>	<b>9,00%</b>	<b>114.659.221</b>	<b>3,50%</b>
Venta bruta de bienes	3.864.470	0,30%	4.260.552	0,13%
Venta de Servicios	80.623.148	6,30%	57.326.155	1,75%
Reglamento de aranceles	11.401.152	0,89%	12.746.498	0,39%
Ingresos de la propiedad	15.690.800	1,23%	36.643.847	1,12%
Venta de activos fijos	0		196.688	0,01%
Ingresos Varios	3.461.500	0,27%	3.485.481	0,11%
Disminución de otros activos	0			
<b>2 - TRANSFERENCIAS</b>			<b>2.968.543.613</b>	<b>90,64%</b>
<b>SECTOR PÚBLICO</b>	<b>1.155.280.772</b>	<b>90,33%</b>	<b>2.966.361.670</b>	<b>90,58%</b>
<b>Ejecutivo Nacional</b>	<b>1.155.280.772</b>	<b>90,33%</b>	<b>2.943.269.733</b>	<b>89,87%</b>
- Aporte ordinario	1.155.280.772		1.145.700.310	
- Aporte extraordinario OPSU (Modificaciones)			1.797.569.423	
<b>Otros entes Sector Público</b>			<b>23.091.937</b>	<b>0,71%</b>
- Aporte Minist. Poder Pop. para el Ambiente	-			
- Ministerio del Poder Popular para la Ciencia, Tecnol. e Indust. Intermedias	-		19.604.595	0,60%
- Banco Central de Venezuela	-		1.173.580	
- Gobernación del Estado Trujillo	-		117.819	
- Alcaldía del Municipio San Cristóbal (Táchira)	-			
- Corporación Parque Tecnológico	-		2.195.943	0,07%
<b>SECTOR PRIVADO</b>	<b>3.145.457</b>	<b>0,25%</b>	<b>2.181.943</b>	
<b>Aportes Fondos de Jubilación</b>	<b>3.145.457</b>	<b>0,25%</b>	<b>2.167.943</b>	
- Fondo de Jubilación Docente	1.782.847		2.167.943	
- Fondo de Jubilación de los trabajadores	1.362.610			
<b>Otras Instituciones</b>			<b>14.000</b>	<b>0,00%</b>
- Banco mercantil			14.000	0,00%
<b>3- SALDO INICIAL DE CAJA</b>	<b>5.425.000</b>	<b>0,42%</b>	<b>191.803.497</b>	<b>5,86%</b>
<b>TOTAL</b>	<b>1.278.892.299</b>	<b>100,00%</b>	<b>3.275.006.331,00</b>	<b>100,00%</b>

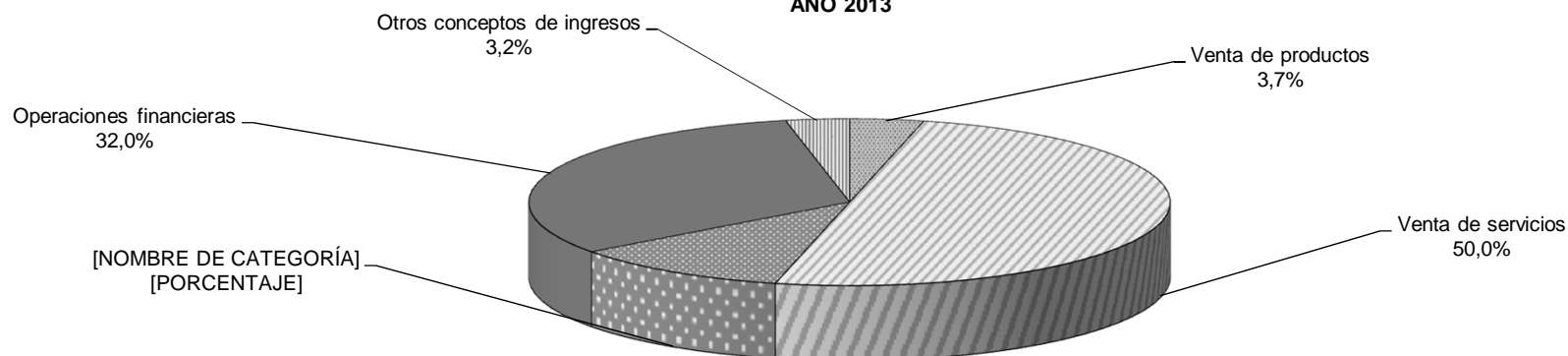
FUENTE: Dirección de Programación y Presupuesto



CONCEPTO DE INGRESO	AÑOS	2004	2005	2006	2007	2008*
Venta de productos		1.101.121.565	1.519.326.483	2.493.578.669	2.962.211.080	2.596.773
Venta de servicios		6.779.374.932	8.545.471.975	11.283.733.667	14.690.522.679	18.823.635
Aranceles y derechos universitarios		1.883.518.914	2.060.031.285	3.280.214.080	3.261.518.360	4.689.293
Operaciones financieras		4.559.166.192	4.973.160.355	4.747.226.635	8.739.050.851	11.974.652
Otros conceptos de ingresos		457.781.204	199.558.311	145.136.126	218.162.719	298.354
<b>TOTAL INGRESOS PROPIOS</b>		<b>14.780.962.807</b>	<b>17.297.548.409</b>	<b>21.949.889.178</b>	<b>29.871.465.689</b>	<b>38.382.707</b>

CONCEPTO DE INGRESO	AÑOS	2009	2010	2011	2012	2013
Venta de productos		3.500.479	2.516.719	1.590.566	4.367.063	4.260.552
Venta de servicios		26.563.748	26.955.712	36.614.482	48.914.522	57.326.155
Reglamento de Aranceles		5.268.538	6.543.558	6.974.548	9.672.962	12.746.498
Operaciones financieras		10.490.988	7.811.442	15.575.468	22.905.370	36.643.847
Otros conceptos de ingresos		2.307.767	3.848.236	2.575.375	580.859	3.682.169,00
<b>TOTAL INGRESOS PROPIOS</b>		<b>48.131.520</b>	<b>47.675.667</b>	<b>63.330.440</b>	<b>86.440.776</b>	<b>114.659.221</b>

**GRÁFICO N° 3 INGRESOS PROPIOS CAUSADOS POR CONCEPTO:  
AÑO 2013**



FUENTE: Dirección de Programación y Presupuesto

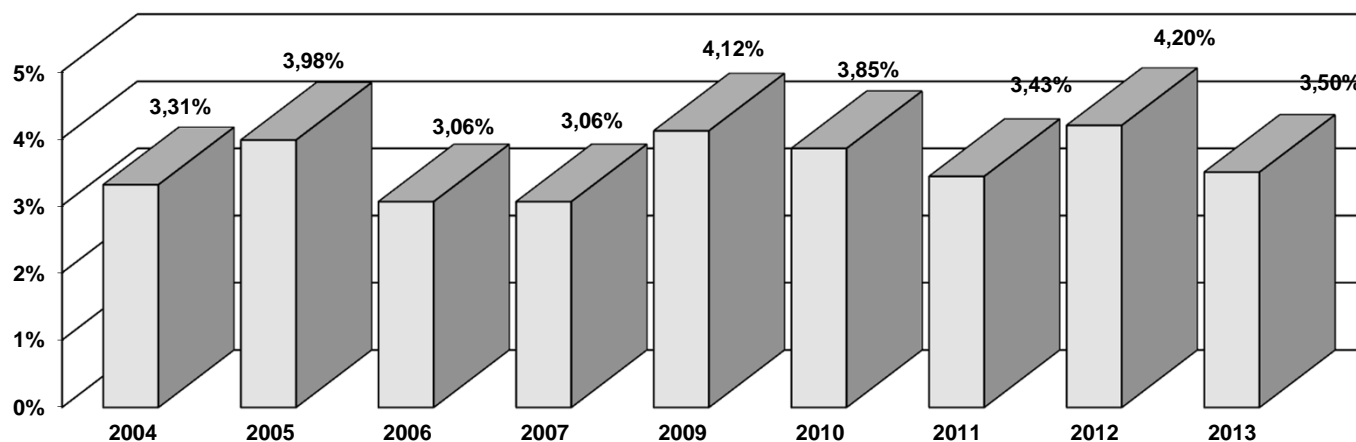
\* A partir del año 2008 entra en vigencia la reconversión monetaria



CONCEPTO	AÑOS	2004	2005	2006	2007	2008 *
Ingresos propios		14.780.962.807	17.297.548.409	21.949.889.178	21.949.889.178	38.382.707
Presupuesto asignado		446.289.277.405	434.839.338.677	717.475.413.802	717.475.413.802	1.072.357.861
Tasa de ingresos propios		3,31%	3,98%	3,06%	3,06%	3,58%

CONCEPTO	AÑOS	2009	2010	2011	2012	2013
Ingresos propios		48.131.520	47.675.667	63.330.440	86.440.776	114.659.221
Presupuesto asignado		1.169.624.509	1.237.538.345	1.843.710.649	2.059.774.326	3.276.519.280,11
Tasa de ingresos propios		4,12%	3,85%	3,43%	4,20%	3,50%

GRÁFICO N° 4: EVOLUCIÓN DE LA TASA DE INGRESOS PROPIOS ENTRE 2004 Y 2013



FUENTE: Cuadros N° 1 y 9

\* A partir del año 2008 entra en vigencia la reconversión monetaria





**A C T I V O**

**ACTIVO CIRCULANTE**

ACTIVO DISPONIBLE	429.667.019,35
ACTIVO EXIGIBLE	39.193.162,08
ACTIVO REALIZABLE	36.240,73

**TOTAL ACTIVO CIRCULANTE** **468.896.422,16**

**ACTIVO NO CIRCULANTE**

ACCIONES Y PARTICIPACIONES DE CAPITAL A LARGO PLAZO	578.178
PROPIEDAD-PLANTA Y EQUIPO	1.793.504.264,09
TIERRAS Y TERRENOS	1.684.004,88
CONSTRUCCIONES EN PROCESO DE BIENES EN DOMINIO PÚBLICO	18.767.775,58
ACTIVOS INTANGIBLES	7.168.713,86
DEPÓSITOS OTORGADOS EN GARANTÍA A MEDIANO Y LARGO PLAZO	17.992.172,13

**TOTAL ACTIVO NO CIRCULANTE** **1.839.695.108,54**

**TOTAL ACTIVO** **2.308.591.530,70**

V A N

**2.308.591.530,70**



<b>VIENEN</b>		<b>2.308.591.531</b>
<b>PASIVO</b>		
<b>PASIVO CIRCULANTE</b>		<b>304.996.979,23</b>
<b>CUENTAS Y EFECTOS POR PAGAR A CORTO PLAZO</b>		
DEUDA PÚBLICA A CORTO PLAZO	304.996.979,23	
<b>PASIVO NO CIRCULANTE</b>		<b>5.882,28</b>
<b>EFFECTOS POR PAGAR A MEDIANO Y LARGO PLAZO</b>		
OTROS PASIVOS A MEDIANO Y CORTO PLAZO	0	
OTROS PASIVOS A MEDIANO Y CORTO PLAZO	5.882,28	
<b>TOTAL PASIVO</b>		<b>305.002.861,51</b>
<b>PATRIMONIO</b>		
<b>CAPITAL SOCIAL</b>		<b>1.507.755.974,94</b>
<b>CAPITAL INSTITUCIONAL</b>		
CAPITAL INSTITUCIONAL	1.507.755.974,94	
<b>TRANSFERENCIA DE CAPITAL INTERNAS RECIBIDAS DEL SECTOR PRIVADO</b>		<b>94.000</b>
<b>DE EMPRESAS PRIVADAS</b>		
DE EMPRESAS PRIVADAS	94.000	
<b>TRANSFERENCIA DE CAPITAL INTERNAS RECIBIDAS DEL SECTOR PÚBLICO</b>		<b>16.543.383,03</b>
<b>DE LA ADMINISTRACIÓN CENTRAL</b>		
DE LA ADMINISTRACIÓN CENTRAL	13.297.082,03	
<b>DE INSTITUCIONES PÚBLICAS FINANCIERAS</b>		
DE INSTITUCIONES PÚBLICAS FINANCIERAS	2.087.579,57	
<b>DE GOBIERNOS ESTADALES</b>		
DE GOBIERNOS ESTADALES	1.158.721,43	
<b>DONACIONES DE CAPITAL INTERNAS RECIBIDAS</b>		<b>3.310.344,29</b>
<b>RESERVAS</b>		
<b>SUPERAVIT NO DISTRIBUIDO - DEFICIT ACUMULADO</b>		<b>0</b>
<b>RESULTADOS ACUMULADOS DE EJERCICIOS ANTERIORES</b>		
RESULTADOS ACUMULADOS DE EJERCICIOS ANTERIORES	313.894.082,53	
RESULTADO DEL EJERCICIO	61.658.270,00	
<b>AJUSTES EJERCICIOS ANTERIORES</b>		
AJUSTES EJERCICIOS ANTERIORES	100.332.614,40	
<b>TOTAL PATRIMONIO</b>		<b>2.003.588.669,19</b>
<b>TOTAL PASIVO Y PATRIMONIO</b>		<b>2.308.591.530,70</b>

F U E N T E : Dirección de Finanzas. Departamento de Contabilidad: BOLETÍN DE ESTADOS FINANCIEROS AL 31-12-2013



## INGRESOS

<b>APORTES DEL SECTOR PÚBLICO</b>	<b>2.963.233.778,29</b>
DE LA REPÚBLICA	2.943.269.733,00
DE ENTES DESCENTRALIZADOS	19.954.045,29
ASIGNACIONES DE EMPRESAS PÚBLICAS NO FINANCIERAS	0,00
DONACIONES CORRIENTES RECIBIDAS DEL SECTOR PÚBLICO	10.000,00
<b>APORTES DEL SECTOR PRIVADO</b>	<b>2.546.743,40</b>
DE INSTITUCIONES PRIVADAS SIN FINES DE LUCRO	2.167.943,40
DONACIONES CORRIENTES RECIBIDAS DEL SECTOR PRIVADO	378.800,00
<b>TOTAL APORTES</b>	<b>2.965.780.521,69</b>
<b>INGRESOS PROPIOS</b>	<b>115.246.815,19</b>
VENTA DE BIENES	4.260.551,80
VENTA DE SERVICIOS	70.036.054,62
INGRESOS DE LA PROPIEDAD	37.339.600,57
OTROS INGRESOS DIVERSOS	3.610.608,20
<b>TOTAL INGRESOS</b>	<b>3.081.027.336,88</b>

## EGRESOS

GASTOS DE PERSONAL	1.630.526.503,94
MATERIALES Y SUMINISTROS	114.638.072,13
SERVICIOS NO PERSONALES	138.410.830,87
TRANSFERENCIAS Y DONACIONES	1.033.877.929,56
PÉRDIDAS Y GASTOS DIVERSOS	102.126.186,67
<b>TOTAL EGRESOS</b>	<b>3.019.579.523,17</b>
<b>RESULTADO DEL EJERCICIO</b>	<b>61.447.813,71</b>



**UNIVERSIDAD  
DE LOS ANDES**

**UNIVERSIDAD DE LOS ANDES**

**VICERRECTORADO ADMINISTRATIVO**

**Dirección de Servicios de Información Administrativa**

**(D.S.I.A.)**

**PERSONAL DE LA UNIVERSIDAD  
DE LOS ANDES**



**Universidad de Los Andes**

**Vicerrectorado Administrativo**

**Dirección de Servicios de Información Administrativa (DSIA)**

**GLOSARIO DE TÉRMINOS PERSONAL DOCENTE**

**PERSONAL DOCENTE ORDINARIO:** Profesionales que ingresan mediante concurso de oposición, traslado o reincorporación, esta última situación en caso de profesores que se hayan separado de la ULA, teniendo la condición de ordinarios, dedicados a la enseñanza, la investigación y la extensión.

**PROFESOR INSTRUCTOR:** Primer estrado en el sistema de escalafón docente; requiere un mínimo de dos años en el ejercicio de sus funciones para optar al escalafón siguiente.

**PROFESOR ASISTENTE:** Segundo estrado en el sistema de escalafón docente; requiere un mínimo de cuatro años en el ejercicio de sus funciones para optar al escalafón siguiente.

**PROFESOR AGREGADO:** Tercer estrado en el sistema de escalafón docente; requiere un mínimo de cuatro años en el ejercicio de sus funciones para optar al escalafón siguiente.

**PROFESOR ASOCIADO:** Cuarto estrado en el sistema de escalafón docente; requiere un mínimo de cinco años en el ejercicio de sus funciones para optar al escalafón siguiente.

**PROFESOR TÍTULAR:** Quinto y último estrado en el sistema de escalafón docente; los profesores titulares permanecen en esta categoría hasta que soliciten el beneficio de jubilación.

**PERSONAL DOCENTE ESPECIAL:** Pertenecen a este grupo los auxiliares docentes y de investigación, los investigadores y docentes libres, los profesores contratados y los profesores invitados y visitantes.

**PERSONAL DOCENTE CONTRATADO:** Profesionales que ingresan mediante concurso de credenciales, para prestar sus servicios en la docencia y la investigación, suscribiendo al efecto un contrato de trabajo por tiempo determinado sujeto a prórrogas anuales y consecutivas.

**DOCENTE LIBRE:** Miembro especial del personal docente y de investigación que, por el valor de sus trabajos, investigaciones o méritos en su labor profesional, es contratado temporalmente para dictar cursos, dirigir seminarios o realizar trabajos de investigación.

**AUXILIAR DOCENTE:** Miembro especial del personal docente y de investigación que, careciendo de título universitario, posee conocimientos y méritos especiales que los capacitan para cumplir labores de enseñanza o investigación en determinadas áreas.



**Universidad de Los Andes**

**Vicerrectorado Administrativo**

**Dirección de Servicios de Información Administrativa (DSIA)**

**PROFESOR HONORARIO:** Son aquellas personas a quienes el Consejo Universitario, en atención a relevantes méritos científicos, culturales y profesionales les otorgue tal distinción, a proposición de la Asamblea de la Facultad o Núcleo y de acuerdo al reglamento respectivo; agrega la Ley de Universidades que los profesores honorarios no tendrán obligaciones docentes ni de investigación.

**PROFESOR JUBILADO:** Son aquellos miembros del personal docente y de investigación que hayan cumplido veinte años de servicios y tengan 60 o más años de edad, o aquellos de cualquier edad que hayan cumplido 25 años de servicios y soliciten acogerse al beneficio de jubilación, el cual debe ser aprobado por el Consejo Universitario. Los profesores jubilados pueden continuar prestando sus servicios a la Institución, acogiéndose en este caso a lo previsto en las normas sobre jubilados activos.

**PROFESOR VISITANTE:** Son las personas de reconocidos méritos y experiencia en el área de su profesión o campo de trabajo y que así sean reconocidos por la universidad, sus facultades, escuelas o demás unidades académicas, así como los miembros del personal docente y de investigación de otra universidad o instituto de educación superior nacional o extranjero y que sean invitados para que desarrollen en la Universidad de Los Andes actividades de docencia o investigación inherentes a su especialidad.

**DEDICACIÓN:** Tiempo de servicio determinado en función del número de horas semanales que presta todo miembro del personal docente y de investigación en universidades públicas o privadas, institutos y colegios universitarios y puede ser a dedicación exclusiva, tiempo completo, medio tiempo y tiempo convencional.

**DEDICACIÓN EXCLUSIVA:** Personal docente que debe permanecer en ambientes universitarios 40 horas semanales. Es incompatible con cualquier otra actividad remunerada fuera de la universidad, independientemente del horario, salvo los emolumentos por derecho de autor o de conformidad con el reglamento de obviaciones y subvenciones.

**TIEMPO COMPLETO:** Personal docente que debe permanecer en ambientes universitarios 35 horas semanales. Es incompatible con cualquier otra actividad remunerada dentro de la universidad. Fuera de esta, el Consejo Universitario podrá autorizar la realización de otra actividad a solicitud del Consejo de Facultad o Núcleo, si las labores están vinculadas con las de la Institución, que se cumplan fuera del horario de trabajo en la universidad y hasta un máximo de 10 horas semanales.

**MEDIO TIEMPO:** Personal docente que debe permanecer en ambientes universitarios 18 horas semanales y no puede desempeñar otras actividades ni dentro ni fuera de la universidad que exija una dedicación a tiempo completo.

**TIEMPO CONVENCIONAL:** Personal docente que debe permanecer en ambientes universitarios entre 2 y 12 horas semanales.



**Universidad de Los Andes**

**Vicerrectorado Administrativo**

**Dirección de Servicios de Información Administrativa (DSIA)**

**PROFESOR A TIEMPO COMPLETO EQUIVALENTE (PTCEq)**

Se obtiene sumando todos los profesores a dedicación exclusiva, los profesores a tiempo completo, la mitad de los profesores a medio tiempo y la cuarta parte de los profesores a tiempo convencional.

**GLOSARIO DE PERSONAL NO DOCENTE.**

**PERSONAL DIRECTIVO:**

Son miembros de la comunidad universitaria designados por las autoridades para ocupar cargos de director o coordinador en dependencias de la universidad.

**PERSONAL ADMINISTRATIVO:**

Trabajadores que laboran en la universidad y que realizan actividades inherentes a su cargo.

**PERSONAL OBRERO:**

Personas que se dedican a algún oficio manual o de cierta formación profesional.



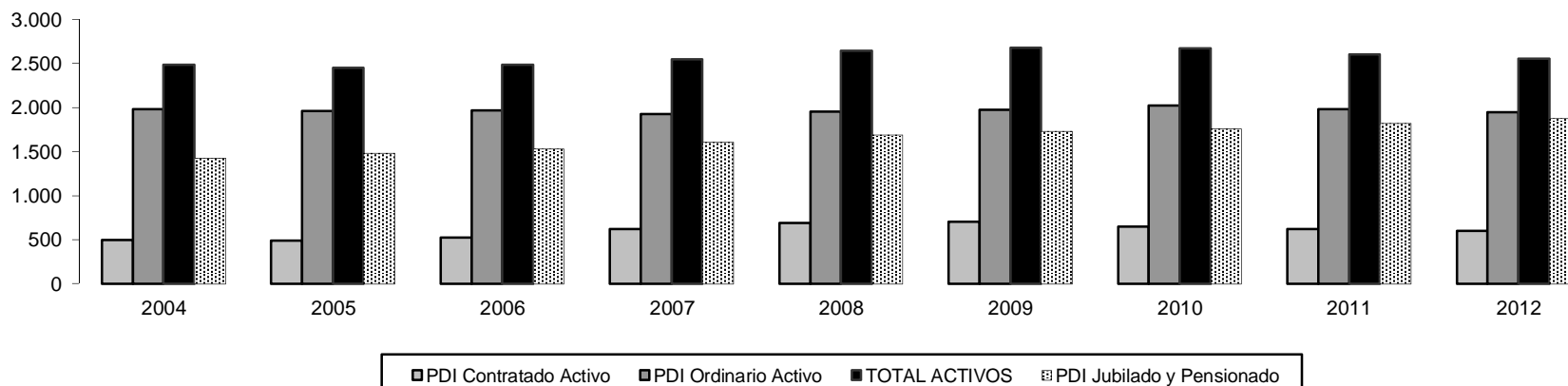
**CIFRAS ABSOLUTAS (Auxiliares docentes incluidos)**

CONDICIÓN JURÍDICA	AÑO	2004	2005	2006	2007	2008	2009	2010	2011	2012	2013
PDI Contratado Activo		498	488	523	618	688	701	648	620	602	670
PDI Ordinario Activo		1.984	1.963	1.964	1.929	1.954	1.975	2.020	1.979	1.949	1928
<b>TOTAL ACTIVOS</b>		<b>2.482</b>	<b>2.451</b>	<b>2.487</b>	<b>2.547</b>	<b>2.642</b>	<b>2.676</b>	<b>2.668</b>	<b>2.599</b>	<b>2.551</b>	<b>2598</b>
PDI Jubilado y Pensionado		1.426	1.482	1.529	1.611	1.692	1.730	1.763	1.824	1.879	1914
<b>TOTAL ACTIVOS Y NO ACTIVOS</b>		<b>3.908</b>	<b>3.933</b>	<b>4.016</b>	<b>4.158</b>	<b>4.334</b>	<b>4.406</b>	<b>4.431</b>	<b>4.423</b>	<b>4.430</b>	<b>4512</b>
PDI Jubilado Activo		96	74	126	150	152	153	156	162	154	151

**CIFRAS PORCENTUALES**

	AÑO	2004	2005	2006	2007	2008	2009	2010	2011	2012	2013
% PDI Contratado del total de activos		20%	20%	21%	24%	26%	26%	24%	24%	24%	26%
% PDI Ordinario del total de activos		80%	80%	79%	76%	74%	74%	76%	76%	76%	74%
% PDI Jub. Y Pens. del total activos + pasivos		36%	38%	38%	39%	39%	39%	40%	41%	42%	42%

**GRÁFICO N° 5: EVOLUCIÓN DEL PERSONAL DOCENTE Y DE INVESTIGACIÓN ORDINARIO Y CONTRATADO ENTRE 2003 Y 2012: CIFRAS ABSOLUTAS**



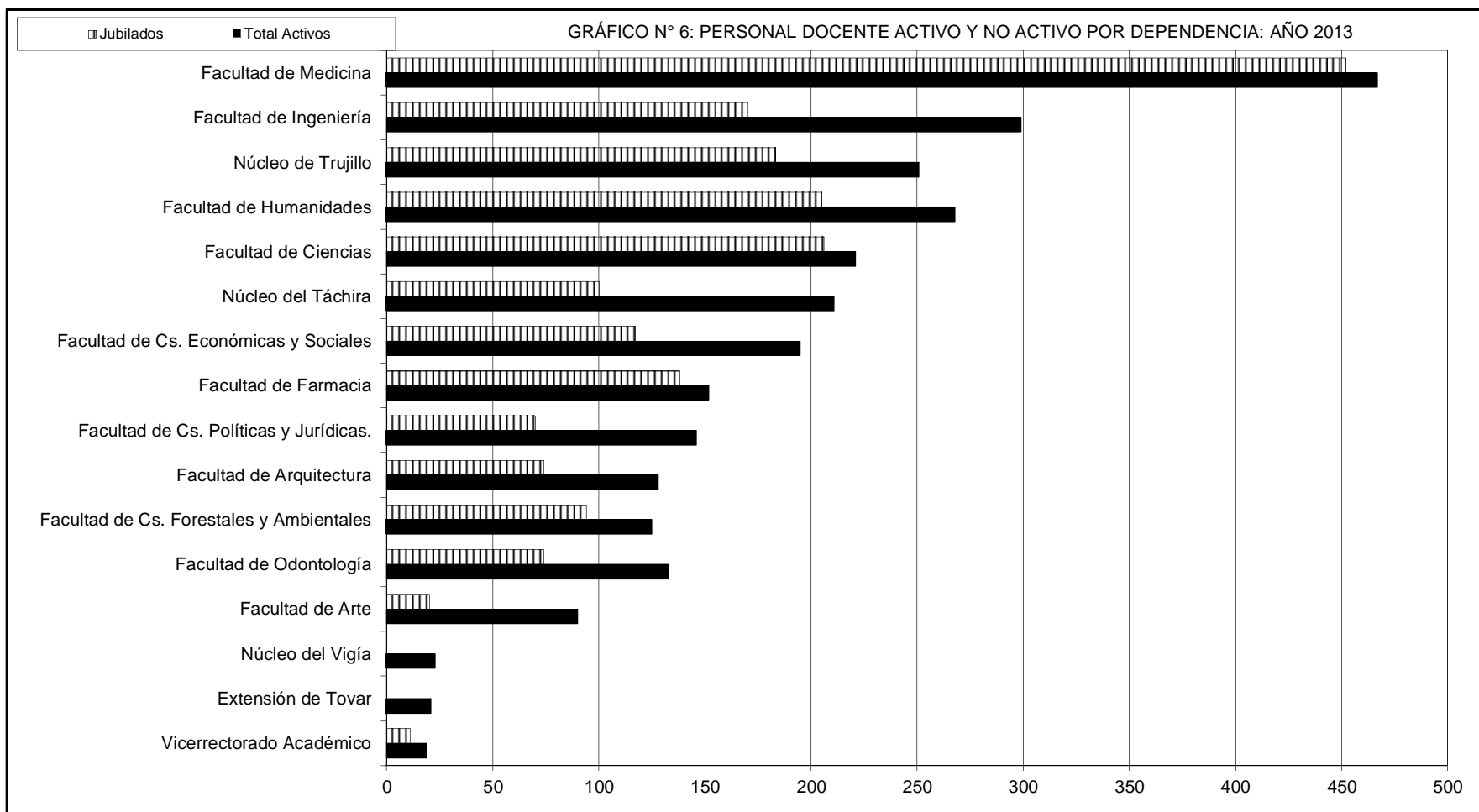
FUENTE: Nómina hasta el año 2005; Oficina de Asuntos Profesorales (OAP) a partir del año 2006.





FACULTAD O NÚCLEO	Personal Docente Activo			Personal Docente Jubilado		Total Docentes
	Ordinario	Contratado	Total Activos	Jubilados/Pensionados	Jubilados activos	Activos y no Activos
Facultad de Arquitectura y Diseño	110	15	125	74	3	199
Facultad de Arte	64	26	90	20	0	110
Facultad de Ciencias	196	20	216	206	5	422
Facultad de Cs. Económicas y Sociales	147	22	169	117	26	286
Facultad de Cs. Forestales y Ambientales	108	15	123	94	2	217
Facultad de Cs. Políticas y Jurídicas.	110	27	137	70	9	207
Facultad de Farmacia y Bioanálisis	109	35	144	138	8	282
Facultad de Humanidades y Educación	211	38	249	205	19	454
Facultad de Ingeniería	228	43	271	170	28	441
Facultad de Medicina	198	243	441	452	26	893
Facultad de Odontología	107	17	124	74	9	198
CIDIAT	7	0	7	10	0	17
Microscopía Electrónica	6	0	6	1	1	7
Vicerrectorado Académico	0	5	5	0	0	5
<b>TOTAL Núcleo Mérida</b>	<b>1.601</b>	<b>506</b>	<b>2.107</b>	<b>1.631</b>	<b>136</b>	<b>3.738</b>
Núcleo del Táchira	126	80	206	100	5	306
Núcleo de Trujillo	182	59	241	183	10	424
Núcleo del Vigía	10	13	23	0	0	23
Extensión Valle Mocotíes	9	12	21	0	0	21
<b>TOTAL ULA</b>	<b>1.928</b>	<b>670</b>	<b>2.598</b>	<b>1.914</b>	<b>151</b>	<b>4.512</b>

FUENTE: Dirección de Asuntos Profesorales (DAP)



FUENTE: Cuadro anterior



**CIFRAS ABSOLUTAS**

DEDICACIÓN	AÑO	2004	2005	2006	2007	2008	2009	2010	2011	2012	2013
Dedicación Exclusiva		1.698	1.665	1.710	1.699	1.669	1.666	1.619	1.568	1.517	1.609
Tiempo completo		336	344	331	370	429	480	516	505	505	479
Medio tiempo		73	88	95	128	162	137	141	135	132	122
Tiempo convencional		375	354	351	350	382	393	392	391	397	388
<b>TOTAL</b>		<b>2.482</b>	<b>2.451</b>	<b>2.487</b>	<b>2.547</b>	<b>2.642</b>	<b>2.676</b>	<b>2.668</b>	<b>2.599</b>	<b>2.551</b>	<b>2.598</b>
N° Profesores a Tiempo Completo Equivalente		<b>2.164</b>	<b>2.142</b>	<b>2.176</b>	<b>2.221</b>	<b>2.275</b>	<b>2.313</b>	<b>2.304</b>	<b>2.238</b>	<b>2.187</b>	<b>2246</b>

**CIFRAS PORCENTUALES**

DEDICACIÓN	AÑO	2004	2005	2006	2007	2008	2009	2010	2011	2012	2013
Dedicación Exclusiva		68%	68%	69%	67%	63%	62%	61%	60%	59%	62%
Tiempo completo		14%	14%	13%	15%	16%	18%	19%	19%	20%	18%
Medio tiempo		3%	4%	4%	5%	6%	5%	5%	5%	5%	5%
Tiempo convencional		15%	14%	14%	14%	14%	15%	15%	15%	16%	15%

GRÁFICO N° 7: EVOLUCIÓN DEL PERSONAL DOCENTE Y DE INVESTIGACIÓN POR DEDICACIÓN ENTRE 2004 Y 2013

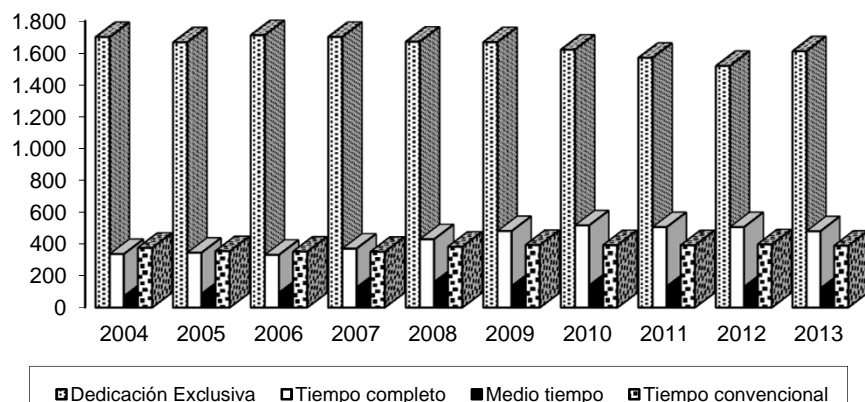
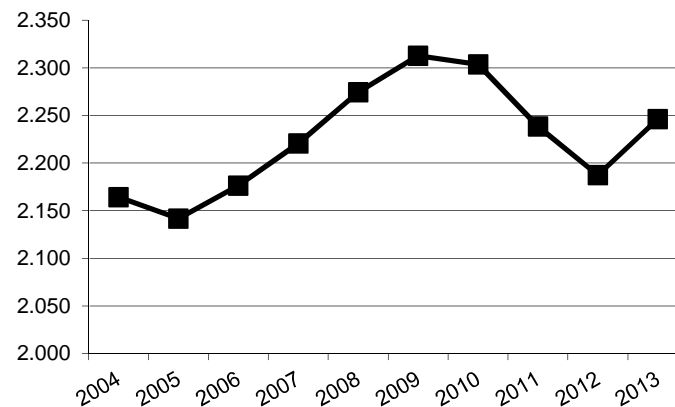


GRÁFICO N° 8: N° PROFESORES A TIEMPO COMPLETO EQUIVALENTE: EVOLUCIÓN ENTRE 2004 Y 2013





**CIFRAS ABSOLUTAS (Auxiliares docentes excluidos)**

DEDICACIÓN	AÑO	2004	2005	2006	2007	2008	2009	2010	2011	2012	2013
Dedicación Exclusiva		1.671	1.647	1.683	1.652	1.637	1.634	1.591	1.543	1.502	1561
Tiempo Completo		296	301	268	265	305	329	419	425	434	357
Medio Tiempo		4	3	4	4	2	1	2	1	1	0
Tiempo Convencional		13	12	9	8	10	11	8	10	12	10
<b>TOTAL</b>		<b>1.984</b>	<b>1.963</b>	<b>1.964</b>	<b>1.929</b>	<b>1.954</b>	<b>1.975</b>	<b>2.020</b>	<b>1.979</b>	<b>1.949</b>	<b>1928</b>
Prof. a Tiempo Completo Equivalente		1.972	1.953	1.955	1.921	1.946	1.966	2.013	1.971	1.940	1920,5

**CIFRAS PORCENTUALES**

DEDICACIÓN	AÑO	2004	2005	2006	2007	2008	2009	2010	2011	2012	2013
Dedicación Exclusiva		84,2%	83,9%	85,7%	85,6%	83,8%	82,7%	78,8%	78,0%	77,1%	81%
Tiempo Completo		14,9%	15,3%	13,6%	13,7%	15,6%	16,7%	20,7%	21,5%	22,3%	19%
Medio Tiempo		0,2%	0,2%	0,2%	0,2%	0,1%	0,1%	0,1%	0,1%	0,1%	0%
Tiempo Convencional		0,7%	0,6%	0,5%	0,4%	0,5%	0,6%	0,4%	0,5%	0,6%	0,5%

GRÁFICO N° 9: EVOLUCIÓN DEL PORCENTAJE DE PROFESORES A DEDICACIÓN EXCLUSIVA ENTRE 2004 Y 2013

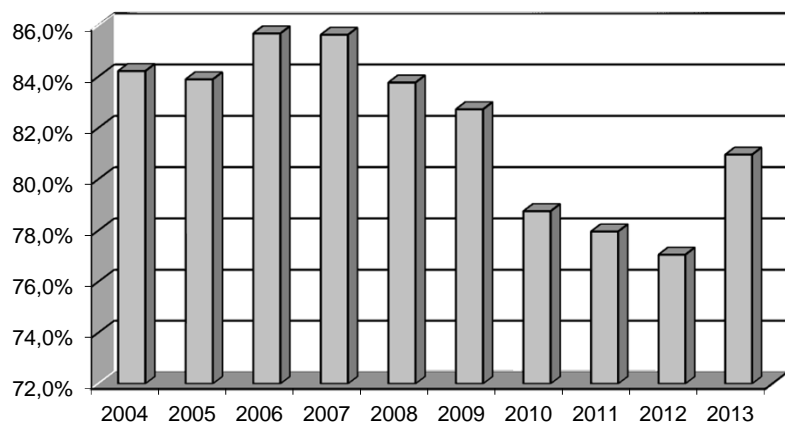
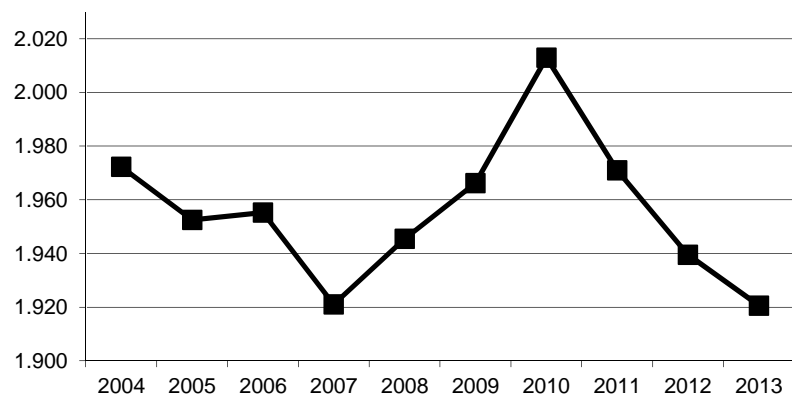


GRÁFICO N° 10: EVOLUCIÓN DE LOS PROFESORES ORDINARIOS A TIEMPO COMPLETO EQUIVALENTE ENTRE 2004 Y 2013





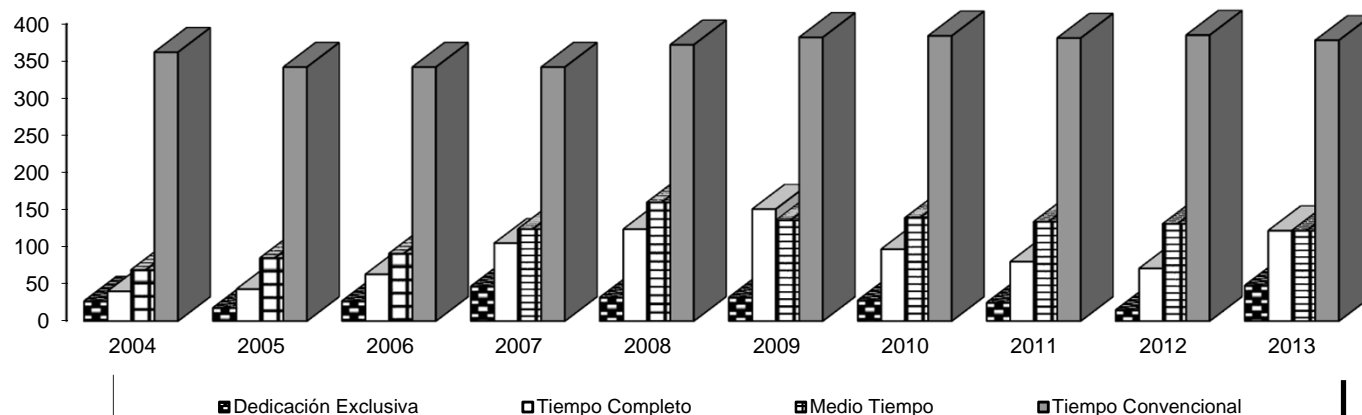
**CIFRAS ABSOLUTAS (Auxiliares Docentes excluidos)**

DEDICACIÓN	AÑO	2004	2005	2006	2007	2008	2009	2010	2011	2012	2013
Dedicación Exclusiva		27	18	27	47	32	32	28	25	15	48
Tiempo Completo		40	43	63	105	124	151	97	80	71	122
Medio Tiempo		69	85	91	124	160	136	139	134	131	122
Tiempo Convencional		362	342	342	342	372	382	384	381	385	378
<b>TOTAL</b>		<b>498</b>	<b>488</b>	<b>523</b>	<b>618</b>	<b>688</b>	<b>701</b>	<b>648</b>	<b>620</b>	<b>602</b>	<b>670</b>
Prof. a Tiempo Completo Equivalente		192	189	221	300	329	347	291	267	248	325,5

**CIFRAS PORCENTUALES**

DEDICACIÓN	AÑO	2004	2005	2006	2007	2008	2009	2010	2011	2012	2013
Dedicación Exclusiva		5%	4%	5%	8%	5%	5%	4%	4%	2%	7%
Tiempo Completo		8%	9%	12%	17%	18%	22%	15%	13%	12%	18%
Medio Tiempo		14%	17%	17%	20%	23%	19%	21%	22%	22%	18%
Tiempo Convencional		73%	70%	65%	55%	54%	54%	59%	61%	64%	56%

GRÁFICO N° 11: EVOLUCIÓN DEL PERSONAL DOCENTE ACTIVO CONTRATADO POR DEDICACIÓN ENTRE 2004 Y 2013



FUENTE: Nómina hasta el año 2005; Dirección de Asuntos Profesorales (DAP) a partir del año 2006.



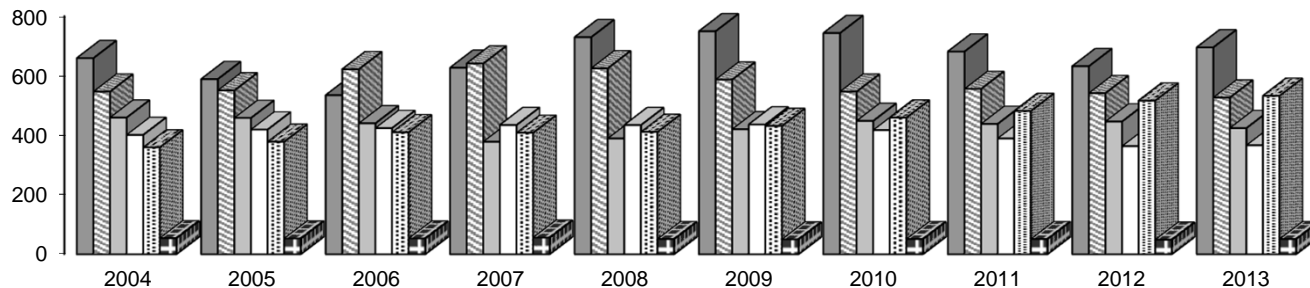
**CIFRAS ABSOLUTAS**

CATEGORÍA	AÑO	2004	2005	2006	2007	2008	2009	2010	2011	2012	2013
Instructor		659	589	535	627	729	749	743	681	632	695
Asistente		547	551	622	641	625	587	547	556	542	527
Agregado		460	459	441	379	390	421	449	439	447	425
Asociado		402	420	425	435	435	437	418	390	364	367
Titular		360	379	411	409	412	432	460	482	517	533
Auxiliares Docentes		54	53	53	56	51	50	51	51	49	51
<b>TOTAL</b>		<b>2.482</b>	<b>2.451</b>	<b>2.487</b>	<b>2.547</b>	<b>2.642</b>	<b>2.676</b>	<b>2.668</b>	<b>2.599</b>	<b>2.551</b>	<b>2598</b>
Instructores + asistentes		1.206	1.140	1.157	1.268	1.354	1.336	1.290	1.237	1.174	1222
Agregados + asociados + titulares		1.222	1.258	1.277	1.223	1.237	1.290	1.327	1.311	1.328	1325
<b>TOTAL (Aux. Doc. excluidos)</b>		<b>2.428</b>	<b>2.398</b>	<b>2.434</b>	<b>2.491</b>	<b>2.591</b>	<b>2.626</b>	<b>2.617</b>	<b>2.548</b>	<b>2.502</b>	<b>2547</b>

**CIFRAS PORCENTUALES**

CATEGORIA	AÑO	2004	2005	2006	2007	2008	2009	2010	2011	2012	2013
Instructor		27%	24%	22%	25%	28%	28%	28%	26%	25%	27%
Asistente		22%	22%	25%	25%	24%	22%	21%	21%	21%	20%
Agregado		19%	19%	18%	15%	15%	16%	17%	17%	18%	16%
Asociado		16%	17%	17%	17%	16%	16%	16%	15%	14%	14%
Titular		15%	15%	17%	16%	16%	16%	17%	19%	20%	21%
Instructores + asistentes		49%	47%	47%	50%	51%	50%	48%	48%	46%	47%
Agregados + asociados + titulares		49%	51%	51%	48%	47%	48%	50%	50%	52%	51%

GRÁFICO N° 12: EVOLUCIÓN DEL PERSONAL DOCENTE Y DE INVESTIGACIÓN POR CATEGORÍA: AÑOS 2004 Y 2013



■ Instructor    ■ Asistente    ■ Agregado    ■ Asociado    ■ Titular    ■ Auxiliares Docentes



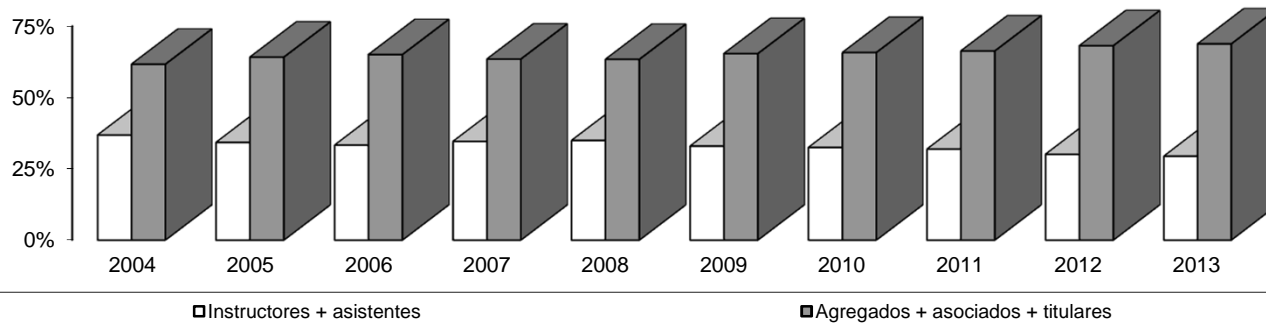
**CIFRAS ABSOLUTAS**

CATEGORÍA	AÑO	2004	2005	2006	2007	2008	2009	2010	2011	2012	2013
Instructor		302	242	166	161	191	194	241	207	163	153
Asistente		427	429	486	505	490	455	414	423	422	413
Agregado		460	459	440	379	390	421	449	439	446	425
Asociado		402	420	425	435	435	437	418	390	364	367
Titular		360	379	411	409	412	432	460	482	517	533
Auxiliares Docentes		33	34	36	40	36	36	38	38	37	37
<b>TOTAL</b>		<b>1.984</b>	<b>1.963</b>	<b>1.964</b>	<b>1.929</b>	<b>1.954</b>	<b>1.975</b>	<b>2.020</b>	<b>1.979</b>	<b>1.949</b>	<b>1928</b>
Instructores + asistentes		729	671	652	666	681	649	655	630	585	566
Agregados + asociados + titulares		1.222	1.258	1.276	1.223	1.237	1.290	1.327	1.311	1.327	1325

**CIFRAS PORCENTUALES**

CATEGORÍA	AÑO	2004	2005	2006	2007	2008	2009	2010	2011	2012	2013
Instructor		15%	12%	8%	8%	10%	10%	12%	10%	8%	8%
Asistente		22%	22%	25%	26%	25%	23%	20%	21%	22%	21%
Agregado		23%	23%	22%	20%	20%	21%	22%	22%	23%	22%
Asociado		20%	21%	22%	23%	22%	22%	21%	20%	19%	19%
Titular		2%	2%	2%	2%	2%	2%	2%	2%	2%	2%
Instructores + asistentes		37%	34%	33%	35%	35%	33%	32%	32%	30%	29%
Instructores + asistentes		37%	34%	33%	35%	35%	33%	32%	32%	30%	29%
Agregados + asociados + titulares		62%	64%	65%	63%	63%	65%	66%	66%	68%	69%

GRÁFICO N° 13: PERSONAL DOCENTE ORDINARIO ACTIVO: 2004 Y 2013





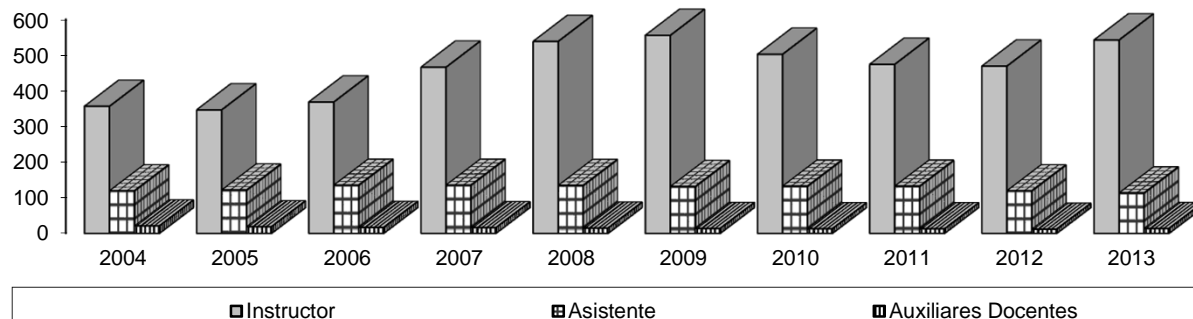
**CIFRAS ABSOLUTAS**

CATEGORÍA	AÑO	2004	2005	2006	2007	2008	2009	2010	2011	2012	2013
Instructor		357	347	369	466	538	555	502	474	469	542
Asistente		120	122	136	136	135	132	133	133	120	114
Agregado		0	7	1	0	0	0	0	0	1	0
Asociado		0	0	0	0	0	0	0	0	0	0
Titular		0	0	0	0	0	0	0	0	0	0
Auxiliares Docentes		21	19	17	16	15	14	13	13	12	14
<b>TOTAL</b>		<b>498</b>	<b>495</b>	<b>523</b>	<b>618</b>	<b>688</b>	<b>701</b>	<b>648</b>	<b>620</b>	<b>602</b>	<b>670</b>

**CIFRAS PORCENTUALES**

CATEGORÍA	AÑO	2004	2005	2006	2007	2008	2009	2010	2011	2012	2013
Instructor		72%	70%	71%	75%	78%	79%	77%	76%	78%	81%
Asistente		24%	25%	26%	22%	20%	19%	21%	21%	20%	17%
Agregado		0%	1%	0%	0%	0%	0%	0%	0%	0%	0%
Asociado		0%	0%	0%	0%	0%	0%	0%	0%	0%	0%
Titular		0%	0%	0%	0%	0%	0%	0%	0%	0%	0%
Auxiliares Docentes		4%	4%	3%	3%	2%	2%	2%	2%	2%	2%

GRÁFICO N° 14: PERSONAL DOCENTE CONTRATADO:  
EVOLUCIÓN DEL NÚMERO DE INSTRUCTORES, ASISTENTES Y AUXILIARES DOCENTES:  
AÑOS 2004 Y 2013



FUENTE: Nómina hasta el año 2005; Dirección de Asuntos Profesorales (DAP) a partir del año 2006.





DEPENDENCIA	CATEGORÍA DEDICACIÓN	Aux. Docentes	Instructores	Asistentes	Agregados	Asociados	Titulares	TOTAL	N° PTEq
Facultad de Arquitectura y Diseño		<b>4</b>	<b>34</b>	<b>33</b>	<b>20</b>	<b>21</b>	<b>13</b>	<b>125</b>	<b>123</b>
	DE	3	13	23	20	21	13	93	
	TC	0	19	10	0	0	0	29	
	MT	0	2	0	0	0	0	2	
	TCV	1	0	0	0	0	0	1	
Facultad de Arte		<b>18</b>	<b>35</b>	<b>17</b>	<b>10</b>	<b>5</b>	<b>5</b>	<b>90</b>	<b>88</b>
	DE	13	12	9	8	4	5	51	
	TC	5	20	8	2	1	0	36	
	MT	0	1	0	0	0	0	1	
	TCV	0	2	0	0	0	0	2	
Facultad de Ciencias		<b>1</b>	<b>30</b>	<b>29</b>	<b>45</b>	<b>39</b>	<b>72</b>	<b>216</b>	<b>213</b>
	DE	1	27	27	45	39	72	211	
	TC	0	0	0	0	0	0	0	
	MT	0	0	2	0	0	0	2	
	TCV	0	3	0	0	0	0	3	
Facultad de Cs. Económicas y Sociales		<b>0</b>	<b>27</b>	<b>41</b>	<b>32</b>	<b>29</b>	<b>40</b>	<b>169</b>	<b>161</b>
	DE	0	16	35	28	28	39	146	
	TC	0	2	5	4	1	0	12	
	MT	0	0	0	0	0	0	0	
	TCV	0	9	1	0	0	1	11	
Facultad de Cs. Forestales y Ambientales		<b>0</b>	<b>21</b>	<b>28</b>	<b>22</b>	<b>18</b>	<b>34</b>	<b>123</b>	<b>116</b>
	DE	0	6	26	22	18	33	105	
	TC	0	6	1	0	0	1	8	
	MT	0	0	0	0	0	0	0	
	TCV	0	9	1	0	0	0	10	
Facultad de Cs. Políticas y Jurídicas		<b>0</b>	<b>34</b>	<b>22</b>	<b>25</b>	<b>18</b>	<b>38</b>	<b>137</b>	<b>125</b>
	DE	0	2	9	18	16	31	76	
	TC	0	17	11	6	2	7	43	
	MT	0	5	0	0	0	0	5	
	TCV	0	10	2	1	0	0	13	



DEPENDENCIA	CATEGORÍA DEDICACIÓN	Aux. Docentes	Instructores	Asistentes	Agregados	Asociados	Titulares	TOTAL	N° PTEq
Facultad de Farmacia y Bioanálisis		<b>4</b>	<b>4</b>	<b>22</b>	<b>20</b>	<b>22</b>	<b>43</b>	<b>144</b>	<b>126</b>
	DE	0	0	20	19	22	43	104	
	TC	3	9	2	1	0	0	15	
	MT	0	1	0	0	0	0	1	
	TCV	1	23	0	0	0	0	24	
Facultad de Humanidades y Educación		<b>9</b>	<b>52</b>	<b>49</b>	<b>43</b>	<b>40</b>	<b>56</b>	<b>249</b>	<b>232</b>
	DE	4	9	35	37	40	55	180	
	TC	4	17	14	6	0	1	42	
	MT	0	13	0	0	0	0	13	
	TCV	1	13	0	0	0	0	14	
Facultad de Ingeniería		<b>1</b>	<b>58</b>	<b>57</b>	<b>52</b>	<b>40</b>	<b>63</b>	<b>271</b>	<b>253</b>
	DE	1	15	43	49	40	63	211	
	TC	0	21	12	2	0	0	35	
	MT	0	1	0	0	0	0	1	
	TCV	0	21	2	1	0	0	24	
Facultad de Medicina		<b>6</b>	<b>146</b>	<b>134</b>	<b>50</b>	<b>35</b>	<b>70</b>	<b>441</b>	<b>269</b>
	DE	0	2	9	19	17	51	98	
	TC	2	11	25	30	18	19	105	
	MT	0	21	5	0	0	0	26	
	TCV	4	112	95	1	0	0	212	
Facultad de Odontología		<b>0</b>	<b>30</b>	<b>22</b>	<b>31</b>	<b>19</b>	<b>22</b>	<b>124</b>	<b>116</b>
	DE	0	5	3	13	16	21	58	
	TC	0	11	19	18	3	1	52	
	MT	0	10	0	0	0	0	10	
	TCV	0	4	0	0	0	0	4	
VICERRECTORADO ACADÉMICO		<b>2</b>	<b>7</b>	<b>2</b>	<b>1</b>	<b>4</b>	<b>2</b>	<b>18</b>	<b>16</b>
	DE	2	2	2	1	4	2	13	
	TC	0	1	0	0	0	0	1	
	MT	0	2	0	0	0	0	2	
	TCV	0	2	0	0	0	0	2	



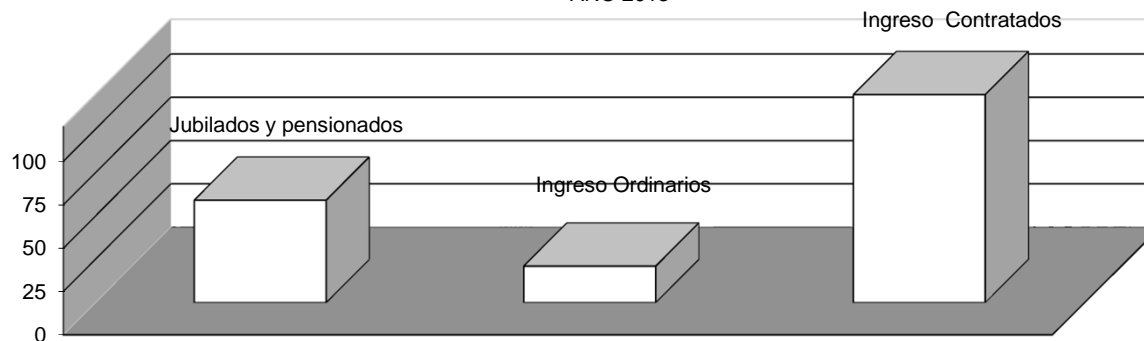
DEPENDENCIA	CATEGORÍA DEDICACIÓN	Aux. Docentes	Instructores	Asistentes	Agregados	Asociados	Titulares	TOTAL	N° PTEq
Núcleo del Táchira		<b>2</b>	<b>82</b>	<b>15</b>	<b>41</b>	<b>41</b>	<b>25</b>	<b>206</b>	<b>173</b>
	DE	1	1	14	38	40	25	119	
	TC	0	23	1	2	1	0	27	
	MT	1	45	0	0	0	0	46	
	TCV	0	13	0	1	0	0	14	
Núcleo de Trujillo		<b>4</b>	<b>70</b>	<b>48</b>	<b>33</b>	<b>36</b>	<b>50</b>	<b>241</b>	<b>205</b>
	DE	1	4	19	28	36	50	138	
	TC	3	15	27	5	0	0	50	
	MT	0	13	0	0	0	0	13	
	TCV	0	38	2	0	0	0	40	
Núcleo de El Vigía		<b>0</b>	<b>20</b>	<b>3</b>	<b>0</b>	<b>0</b>	<b>0</b>	<b>23</b>	<b>16</b>
	DE	0	2	3	0	0	0	5	
	TC	0	8	0	0	0	0	8	
	MT	0	0	0	0	0	0	0	
	TCV	0	10	0	0	0	0	10	
Extensión Tovar		<b>0</b>	<b>16</b>	<b>5</b>	<b>0</b>	<b>0</b>	<b>0</b>	<b>21</b>	<b>18</b>
	DE	0	1	0	0	0	0	1	
	TC	0	11	5	0	0	0	16	
	MT	0	0	0	0	0	0	0	
	TCV	0	4	0	0	0	0	4	
<b>TOTAL ULA</b>		<b>51</b>	<b>695</b>	<b>527</b>	<b>425</b>	<b>367</b>	<b>533</b>	<b>2.598</b>	<b>2.246</b>
	DE	26	117	277	345	341	503	1.609	
	TC	17	191	140	76	26	29	479	
	MT	1	114	7	0	0	0	122	
	TCV	7	273	103	4	0	1	388	

FUENTE: Dirección de Asuntos Profesorales



FACULTAD O NÚCLEO	INSTRUCTORES		ASISTENTES		AGREGADOS		ASOCIADOS		TITULARES		AUX. DOCENTES		TOTAL		Ingreso Ordinarios	Ingreso Contratados
	Ingreso	Jub./ Pens.	Ingreso	Jub./ Pens.	Ingreso	Jub./ Pens.	Ingreso	Jub./ Pens.	Ingreso	Jub./ Pens.	Ingreso	Jub./ Pens.	Ingreso	Jubilados y pensionados		
Arquitectura y Diseño	5	0	0	1	0	0	0	0	0	2	0	0	5	3	1	4
Arte	17	0	0	0	0	0	0	0	0	0	1	0	18	0	0	18
Ciencias	16	0	0	0	0	4	0	2	0	6	0	0	16	12	3	13
Cs.Económicas y Sociales	7	0	1	0	0	0	0	0	0	1	0	0	8	1	0	8
Cs. Forestales y Ambientales	4	0	0	0	0	0	0	0	0	1	0	0	4	1	1	3
Cs. Jurídicas y Políticas	4	2	0	0	0	0	0	0	0	1	0	0	4	3	0	4
Farmacia y Bioanálisis	9	0	0	0	0	0	0	0	0	4	1	0	10	4	0	10
Humanidades y Educación	14	0	0	0	0	0	0	2	0	6	0	0	14	8	1	13
Ingeniería	5	1	0	0	0	0	0	0	0	1	0	0	5	2	1	4
Medicina	10	2	0	4	0	0	0	0	0	7	0	0	10	13	2	8
Odontología	13	0	0	0	0	0	0	0	0	2	0	0	13	2	7	6
Vicerrectorado Académico	5	0	0	0	0	0	0	0	0	1	0	0	5	1	2	3
Núcleo Táchira	23	0	0	0	0	0	0	0	0	1	0	0	23	1	0	23
Núcleo Trujillo	4	0	0	0	0	1	0	2	0	5	0	0	4	8	2	2
Núcleo El Vigía	0	0	0	0	0	0	0	0	0	0	0	0	0	0	0	0
Extensión Tovar	8	0	0	0	0	0	0	0	0	0	0	0	8	0	1	7
<b>TOTAL</b>	<b>144</b>	<b>5</b>	<b>1</b>	<b>5</b>	<b>0</b>	<b>5</b>	<b>0</b>	<b>6</b>	<b>0</b>	<b>38</b>	<b>2</b>	<b>0</b>	<b>147</b>	<b>59</b>	<b>21</b>	<b>126</b>

GRÁFICO 15: INGRESO Y EGRESO DE PERSONAL DOCENTE:  
AÑO 2013



FUENTE: Oficina de Asuntos Profesorales (OAP)



FACULTAD o NÚCLEO	2004				2005				2006				2007				2008			
	D	M	E	con post-grado	D	M	E	con post-grado	D	M	E	con post-grado	D	M	E	con post-grado	D	M	E	con post-grado
Arquitectura y Diseño	9	36	8	2,2%	10	34	4	2,0%	12	34	4	2,1%	14	34	5	2,1%	15	38	4	2,2%
Arte	-	-	-	-	1	1	2	0,2%	1	1	2	0,2%	2	4	2	0,3%	3	6	3	0,5%
Ciencias	121	59	0	7,4%	128	50	0	7,4%	131	50	0	7,4%	123	49	0	6,9%	123	49	0	6,6%
Cs.Económicas y Sociales	21	43	2	2,7%	19	50	3	3,0%	21	50	3	3,0%	20	53	5	3,1%	23	56	5	3,2%
Cs. Forestales y Ambientales	19	50	0	2,8%	21	50	0	3,0%	23	50	0	3,0%	28	50	0	3,1%	29	52	0	3,1%
Cs. Jurídicas y Políticas	15	39	13	2,8%	18	32	7	2,4%	22	32	7	2,5%	26	33	5	2,6%	30	34	6	2,7%
Farmacia y Bioanálisis	23	27	7	2,3%	28	27	7	2,6%	31	27	7	2,7%	34	26	7	2,7%	36	26	8	2,7%
Humanidades y Educación	53	88	16	6,5%	58	70	13	5,9%	66	70	13	6,1%	59	73	15	5,9%	58	74	15	5,7%
Ingeniería	74	87	2	6,7%	70	74	2	6,1%	78	74	2	6,3%	77	74	3	6,2%	76	74	2	5,9%
Medicina	35	56	190	11,6%	35	40	79	6,4%	39	40	79	6,5%	42	41	79	6,5%	50	42	80	6,6%
Odontología	1	13	16	1,2%	2	16	17	1,5%	4	16	17	1,5%	4	18	20	1,7%	5	18	22	1,7%
NUT	36	46	11	3,8%	35	34	11	3,3%	42	34	11	3,6%	40	33	12	3,4%	41	35	12	3,4%
NURR	45	101	11	6,5%	49	94	7	6,3%	49	94	7	6,2%	49	89	7	5,8%	50	91	8	5,8%
NUAA	-	-	-	-	-	-	-	-	-	-	-	-	-	-	-	-	-	-	-	-
Extensión Valle Mocotíes	-	-	-	-	-	-	-	-	-	-	-	-	-	-	-	-	-	-	-	-
Vicerrectorado Académico				0,0%	4	9	0	0,5%	4	9	0	0,5%	4	7	0	0,4%	2	10	0	0,5%
TOTAL	452	645	276	56,5%	478	581	152	50,5%	523	581	152	51,6%	522	584	160	50,8%	541	605	165	50,6%
TOTAL PDI *	2.428				2.398				2.434				2.491				2.591			

\* Auxiliares Docentes excluidos

**NOTA:**

D: Doctorado M: Maestría E: Especialidad o postgrado sin especificación

Las cifras de profesores con maestría y especialidad no están totalmente actualizadas por la OAP

% con postgrado (( D + M + E ) / N° profesores ) \* 100

**FUENTE:** Dirección de Asuntos Profesorales.



FACULTAD o NÚCLEO	2009				2010				2011				2012				2013			
	D	M	E	con post-grado	D	M	E	con post-grado	D	M	E	con post-grado	D	M	E	con post-grado	D	M	E	con post-grado
Arquitectura y Diseño	17	23	3	1,6%	17	25	4	1,8%	17	33	5	2,2%	18	34	5	2,3%	19	38	4	2,4%
Arte	3	4	2	0,3%	3	8	2	0,5%	3	8	2	0,5%	3	8	2	0,5%	6	12	2	0,8%
Ciencias	127	38	0	6,3%	126	39	0	6,3%	115	52	0	6,6%	115	56	0	6,8%	114	53	0	6,6%
Cs.Económicas y Sociales	23	51	2	2,9%	26	56	5	3,3%	31	72	7	4,3%	32	75	6	4,5%	38	71	6	4,5%
Cs. Forestales y Ambientales	27	40	0	2,6%	28	41	0	2,6%	29	53	1	3,3%	28	49	1	3,1%	31	51	1	3,3%
Cs. Jurídicas y Políticas	34	24	4	2,4%	33	23	6	2,4%	31	36	11	3,1%	35	33	10	3,1%	35	34	9	3,1%
Farmacia y Bioanálisis	40	22	6	2,6%	46	17	5	2,6%	46	25	8	3,1%	55	25	6	3,4%	56	22	5	3,3%
Humanidades y Educación	61	62	13	5,2%	63	60	14	5,2%	65	78	17	6,3%	60	78	17	6,2%	63	80	15	6,2%
Ingeniería	78	56	0	5,1%	85	59	0	5,5%	86	75	1	6,4%	87	73	1	6,4%	97	77	1	6,9%
Medicina	48	32	73	5,8%	48	32	66	5,6%	51	32	75	6,2%	61	30	67	6,3%	59	29	64	6,0%
Odontología	7	15	16	1,4%	13	15	19	1,8%	13	19	29	2,4%	13	17	28	2,3%	15	18	25	2,3%
NUT	40	31	10	3,1%	41	32	10	3,2%	41	40	15	3,8%	41	36	14	3,6%	42	39	13	3,7%
NURR	54	73	9	5,2%	54	70	7	5,0%	59	79	9	5,8%	54	76	8	5,5%	55	75	6	5,3%
NUAA	-	-	-	-	-	-	-	-	2			0,1%	3	0		0,1%	0	4	0	0,2%
Extensión Valle Mocotíes	-	-	-	-	-	-	-	-	1	2		0,1%	1	2		0,1%	0	1	2	0,1%
Vicerrectorado Académico	3	4	0	0,3%	0	5	0	0,2%	3	8	0	0,4%	2	8	0	0,4%	2	10	0	0,5%
TOTAL	562	475	138	44,7%	583	482	138	46,0%	590	613	182	54,4%	604	602	167	54,9%	632	614	153	54,9%
TOTAL PDI *	2.626				2.617				2.548				2.502				2547			

\* Auxiliares Docentes excluidos

**NOTA:**

D: Doctorado M: Maestría E: Especialidad o postgrado sin especificación

Las cifras de profesores con maestría y especialidad no están totalmente actualizadas por la DAP

% con postgrado  $((D + M + E) / N^{\circ} \text{ profesores}) * 100$

**FUENTE:** Dirección de Asuntos Profesorales.

GRÁFICO 16: N° DE PROFESORES CON POSTGRADO, SEGÚN TIPO DE POSTGRADO: AÑO 2013

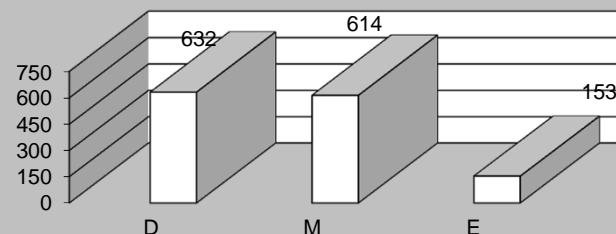




GRÁFICO N° 17: DISTRIBUCIÓN DEL PERSONAL DOCENTE SEGÚN CONDICIÓN JURÍDICA: AÑO 2013

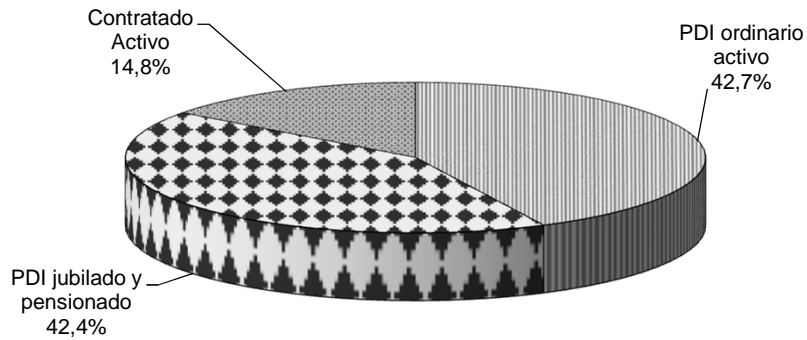


GRÁFICO N° 18: DISTRIBUCIÓN DEL PERSONAL DOCENTE ACTIVO POR DEDICACIÓN: AÑO 2013

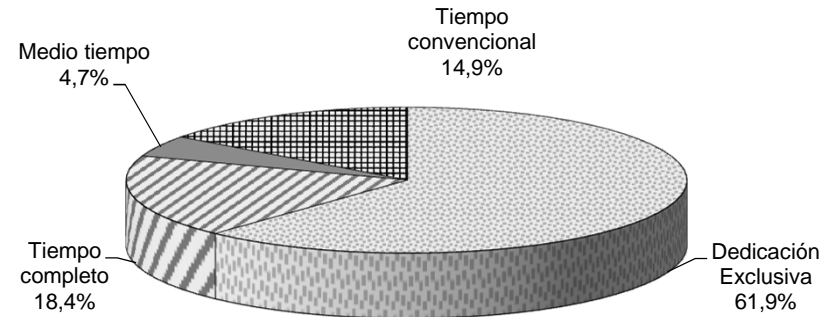
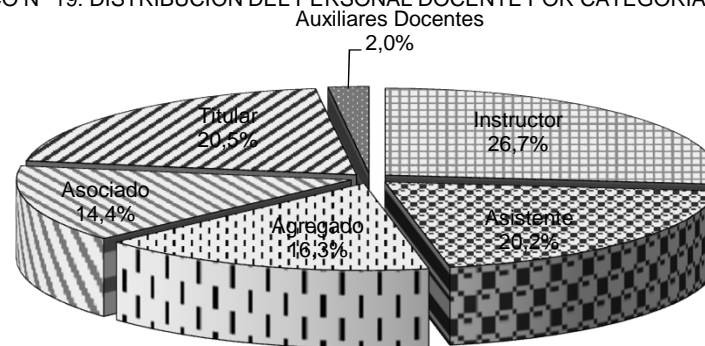


GRÁFICO N° 19: DISTRIBUCIÓN DEL PERSONAL DOCENTE POR CATEGORÍAS: AÑO 2013



FUENTE: Cuadros anteriores.



**PERSONAL ORDINARIO**

	2004	2005	2006	2007	2008	2009	2010	2011	2012	2013
Directivo	152	157	155	161	167	165	167	167	167	154
Administrativo Tiempo Completo	1.972	1.980	1.964	2.090	2.151	2.069	2.061	1.945	1.902	2507
Administrativo Tiempo Parcial	101	97	94		27	37		38	37	24
Obrero Tiempo Completo	1.263	1.228	1.203	1.213	1.330	1.285	1.290	1.238	1.209	2.360
Obrero Tiempo Parcial	38	37	41		5	5		5	5	0
<b>Total ATO ordinario</b>	<b>3.457</b>	<b>3.432</b>	<b>3.390</b>	<b>3.464</b>	<b>3.664</b>	<b>3.540</b>	<b>3.518</b>	<b>3.372</b>	<b>3.299</b>	<b>5.033</b>

Total ATO = Adm TC + (Adm T. Parc. /2) + Tecn. TC + (Tecn. T. Parc./2) + Obrero T.C. + (Obrero T. Parc. / 2)

**PERSONAL CONTRATADO**

	2004	2005	2006	2007	2008	2009	2010	2011	2012	2013
Administrativo Tiempo Completo	0	0	112			500	489	513	529	14
Administrativo Tiempo Parcial	0	0	0			36		32	49	0
Obrero Tiempo Completo	0	0	94			401	441	384	381	2
Obrero Tiempo Parcial						59		54	54	0
<b>Total ATO contratado</b>	<b>0</b>	<b>0</b>	<b>206</b>	<b>0</b>	<b>0</b>	<b>949</b>	<b>930</b>	<b>940</b>	<b>962</b>	<b>16</b>
<b>Total ATO activo</b>	<b>3.457</b>	<b>3.432</b>	<b>3.596</b>	<b>3.464</b>	<b>3.664</b>	<b>4.489</b>	<b>4.448</b>	<b>4.312</b>	<b>4.261</b>	<b>5.049</b>

**PERSONAL JUBILADO Y PENSIONADO**

	2004	2005	2006	2007	2008	2009	2010	2011	2012	2013
Jubilados/Pensionados Administrativos	1.508	1.559	1.581	1.554	1.648	1.717	1.735	1.804	1.821	1861
Jubilados/Pensionados Obreros	878	909	917	885	929	952	948	975	971	993
<b>Total Jubilados y Pensionados</b>	<b>2.386</b>	<b>2.468</b>	<b>2.498</b>	<b>2.439</b>	<b>2.577</b>	<b>2.669</b>	<b>2.683</b>	<b>2.779</b>	<b>2.792</b>	<b>2.854</b>

FUENTE: Nómina del último mes del año hasta el año 2006; Dirección de Personal a partir del año 2007





Gráfico N° 20: Evolución del Personal Directivo entre 2004 y 2013

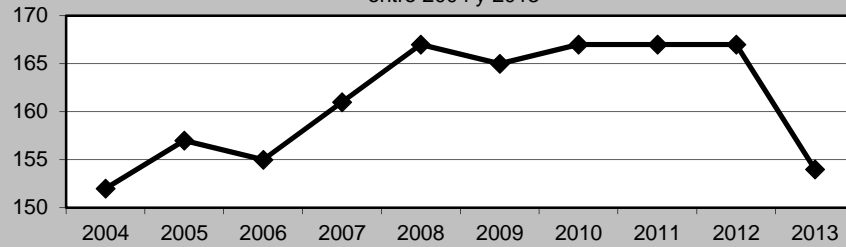


Gráfico N° 21: Evolución del total de personal no académico activo entre 2004 y 2013

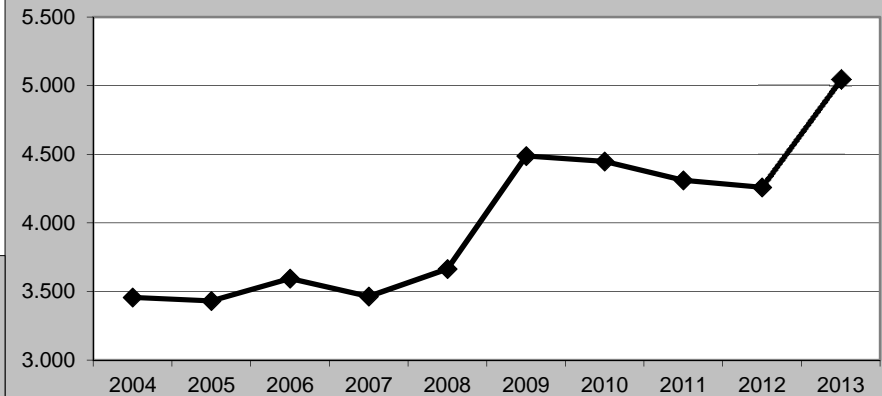


Gráfico N° 22: Evolución del personal administrativo entre 2004 y 2013

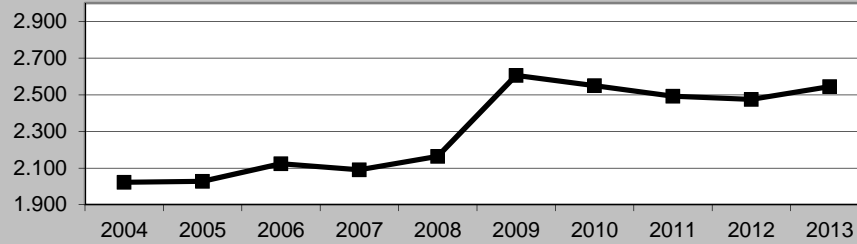


Gráfico N° 25: Evolución del total de personal no académico pasivo entre 2004 y 2013

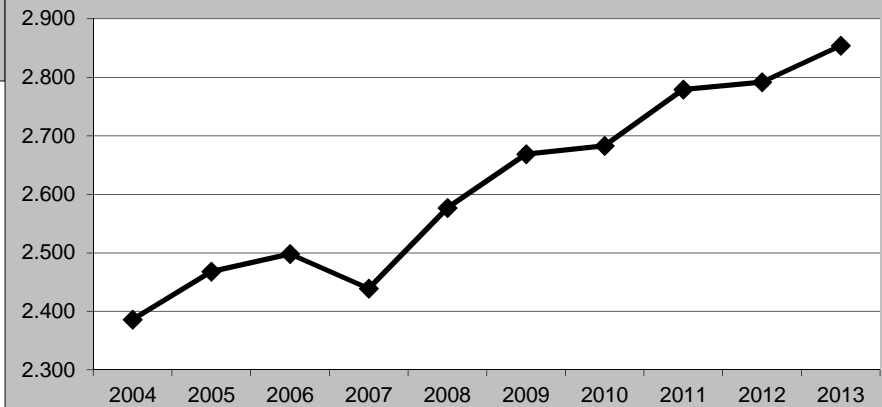
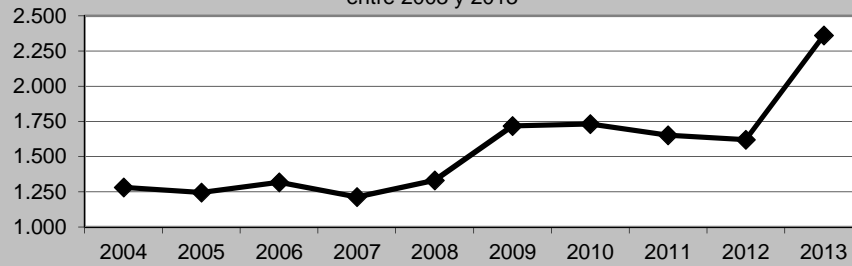


Gráfico N° 24: Evolución del personal obrero entre 2003 y 2013



FUENTE: Cuadros anteriores.



DEPENDENCIA	TIPO	PERSONAL ACTIVO			PERSONAL PASIVO
		ORDINARIO	CONTRATADO	TOTAL ACTIVOS	JUBILADOS/PENSIONADOS
<b>Dependencias del Consejo Universitario</b>		<b>204</b>	<b>1</b>	<b>205</b>	<b>86</b>
	Directivo	9		9	
	Personal de Apoyo	44		44	19
	TSU	42		42	14
	Profesionales Universitarios	85	1	86	40
	Personal Obrero	24		24	13
<b>Rectorado y Dependencias</b>		<b>1.832</b>	<b>7</b>	<b>1.839</b>	<b>517</b>
	Directivo	22		22	
	Personal de Apoyo	131	1	132	84
	TSU	121	1	122	59
	Profesionales Universitarios	306	3	309	151
	Personal Obrero	1.252	2	1.254	223
<b>Vicerrectorado Académico y Dependencias</b>		<b>394</b>	<b>0</b>	<b>394</b>	<b>295</b>
	Directivo	10		10	
	Personal de Apoyo	95		95	48
	TSU	99		99	125
	Profesionales Universitarios	114		114	71
	Personal Obrero	76		76	51
<b>Vicerrectorado Administrativo y Dependencias</b>		<b>583</b>	<b>2</b>	<b>585</b>	<b>440</b>
	Directivo	13		13	
	Personal de Apoyo	49	1	50	55
	TSU	83		83	70
	Profesionales Universitarios	133	1	134	93
	Personal Obrero	305		305	222
<b>Secretaría y Dependencias</b>		<b>83</b>	<b>1</b>	<b>84</b>	<b>29</b>
	Directivo	4		4	
	Personal de Apoyo	21	1	22	12
	TSU	14		14	6
	Profesionales Universitarios	30		30	9
	Personal Obrero	14		14	2
<b>TOTAL DEPENDENCIAS CENTRALES</b>		<b>3.096</b>	<b>11</b>	<b>3.107</b>	<b>1.367</b>
	Directivo	58	0	58	
	Personal de Apoyo	340	3	343	218
	TSU	359	1	360	274
	Profesionales Universitarios	668	5	673	364
	Personal Obrero	1.671	2	1.673	511



DEPENDENCIA	TIPO	PERSONAL ACTIVO			PERSONAL PASIVO
		ORDINARIO	CONTRATADO	TOTAL ACTIVOS	JUBILADOS/PENSIONADOS
Facultad de Arquitectura		<b>78</b>	<b>0</b>	<b>78</b>	<b>58</b>
	Directivo	5		5	
	Personal de Apoyo	17		17	21
	TSU	17		17	9
	Profesionales Universitarios	9		9	8
	Personal Obrero	30		30	20
Facultad de Arte		<b>56</b>	<b>0</b>	<b>56</b>	<b>3</b>
	Directivo	4		4	
	Personal de Apoyo	12		12	1
	TSU	12		12	
	Profesionales Universitarios	9		9	
	Personal Obrero	19		19	2
Facultad de Ciencias		<b>212</b>	<b>2</b>	<b>214</b>	<b>122</b>
	Directivo	10		10	
	Personal de Apoyo	28		28	34
	TSU	59		59	46
	Profesionales Universitarios	57	2	59	9
	Personal Obrero	58		58	33
Facultad de Ciencias Económicas y Sociales		<b>108</b>	<b>0</b>	<b>108</b>	<b>52</b>
	Directivo	9		9	
	Personal de Apoyo	23		23	19
	TSU	21		21	9
	Profesionales Universitarios	24		24	3
	Personal Obrero	31		31	21
Facultad de Ciencias Forestales y Ambientales		<b>268</b>	<b>0</b>	<b>268</b>	<b>204</b>
	Directivo	8		8	
	Personal de Apoyo	20		20	33
	TSU	45		45	62
	Profesionales Universitarios	58		58	25
	Personal Obrero	137		137	84
Facultad de Ciencias Jurídicas y Políticas		<b>116</b>	<b>0</b>	<b>116</b>	<b>67</b>
	Directivo	6		6	
	Personal de Apoyo	23		23	24
	TSU	20		20	9
	Profesionales Universitarios	36		36	12
	Personal Obrero	31		31	22



DEPENDENCIA	TIPO	PERSONAL ACTIVO			PERSONAL PASIVO
		ORDINARIO	CONTRATADO	TOTAL ACTIVOS	JUBILADOS/PENSIONADOS
Facultad de Farmacia		<b>129</b>	<b>0</b>	<b>129</b>	<b>147</b>
	Directivo	6		6	
	Personal de Apoyo	12		12	24
	TSU	29		29	66
	Profesionales Universitarios	39		39	17
	Personal Obrero	43		43	40
Facultad de Humanidades y Educación		<b>145</b>	<b>0</b>	<b>145</b>	<b>85</b>
	Directivo	8		8	
	Personal de Apoyo	43		43	35
	TSU	29		29	17
	Profesionales Universitarios	27		27	15
	Personal Obrero	38		38	18
Facultad de Ingeniería		<b>173</b>	<b>2</b>	<b>175</b>	<b>135</b>
	Directivo	10		10	
	Personal de Apoyo	37	2	39	40
	TSU	53		53	48
	Profesionales Universitarios	31		31	12
	Personal Obrero	42		42	35
Facultad de Medicina		<b>260</b>	<b>0</b>	<b>260</b>	<b>293</b>
	Directivo	10		10	
	Personal de Apoyo	59		59	114
	TSU	71		71	67
	Profesionales Universitarios	36		36	28
	Personal Obrero	84		84	84
Facultad de Odontología		<b>96</b>	<b>1</b>	<b>97</b>	<b>96</b>
	Directivo	5		5	
	Personal de Apoyo	44	1	45	59
	TSU	13		13	14
	Profesionales Universitarios	12		12	4
	Personal Obrero	22		22	19



DEPENDENCIA	TIPO	PERSONAL ACTIVO			PERSONAL PASIVO
		ORDINARIO	CONTRATADO	TOTAL ACTIVOS	JUBILADOS/PENSIONADOS
Núcleo Universitario Rafael Rangel		<b>249</b>	<b>0</b>	<b>249</b>	<b>150</b>
	Directivo	7		7	
	Personal de Apoyo	45		45	43
	TSU	45		45	16
	Profesionales Universitarios	51		51	16
	Personal Obrero	101		101	75
Núcleo Universitario Dr. Rincón Gutiérrez		<b>146</b>	<b>0</b>	<b>146</b>	<b>75</b>
	Directivo	6		6	
	Personal de Apoyo	17		17	18
	TSU	32		32	5
	Profesionales Universitarios	46		46	23
	Personal Obrero	45		45	29
Núcleo Universitario Alberto Adriani		<b>11</b>	<b>0</b>	<b>10</b>	<b>0</b>
	Directivo	1		1	
	Personal de Apoyo	2		2	
	TSU	2		2	
	Profesionales Universitarios	1		1	
	Personal Obrero	5		5	
Extensión Universitaria Valle Mocotíes		<b>8</b>	<b>0</b>	<b>7</b>	<b>0</b>
	Directivo	1		1	
	Personal de Apoyo	3		3	
	Profesionales Universitarios	1		1	
	Personal Obrero	3		3	
<b>TOTAL FACULTADES Y NUCLEOS</b>		<b>2.055</b>	<b>5</b>	<b>2.060</b>	<b>1.487</b>
	Directivo	96	0	96	0
	Personal de Apoyo	385	3	388	465
	TSU	448	0	448	368
	Profesionales Universitarios	437	2	439	172
	Personal Obrero	689	0	689	482
<b>TOTAL U.L.A.</b>		<b>5.151</b>	<b>16</b>	<b>5.167</b>	<b>2.854</b>
	Directivo	154	0	154	0
	Personal de Apoyo	725	6	731	683
	TSU	807	1	808	642
	Profesionales Universitarios	1.105	7	1.112	536
	Personal Obrero	2.360	2	2.362	993

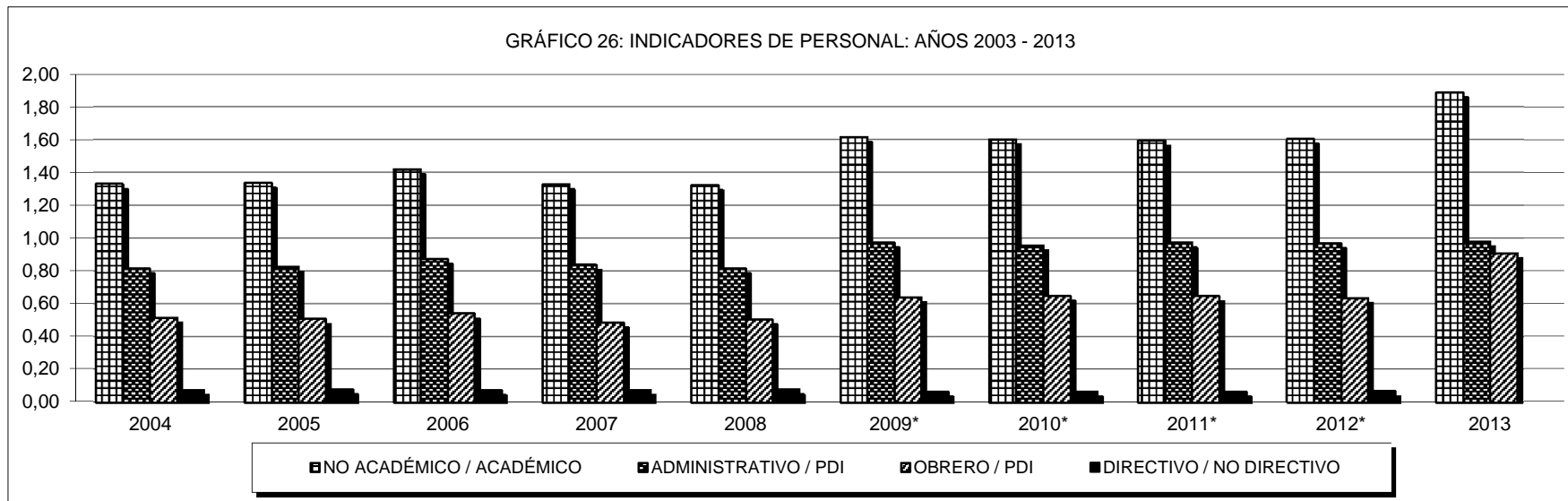
FUENTE: Dirección de Personal; Nómina para el personal directivo.



AÑO	2004	2005	2006	2007	2008	2009*	2010*	2011*	2012*	2013
TOTAL ATO ACTIVO	3.305	3.275	3.441	3.303	3.497	4.324	4.281	4.145	4.094	4.907
TOTAL P.D.I. ACTIVO	2.482	2.451	2.424	2.487	2.642	2.676	2.668	2.599	2.551	2.598
ADMINISTRATIVO DIRECTIVO	152	157	155	155	167	167	167	167	167	154
ADMINISTRATIVO NO DIRECTIVO	2.023	2.029	2.118	2.085	2.165	2.606	2.550	2.528	2.474	2.545
OBRERO	1.282	1.247	1.311	1.212	1.333	1.718	1.731	1.681	1.620	2.362
NO ACADÉMICO / ACADÉMICO	1,33	1,34	1,42	1,33	1,32	1,62	1,60	1,59	1,60	1,89
ADMINISTRATIVO / PDI	0,82	0,83	0,87	0,84	0,82	0,97	0,96	0,97	0,97	0,98
OBRERO / PDI	0,52	0,51	0,54	0,49	0,50	0,64	0,65	0,65	0,64	0,91
DIRECTIVO / NO DIRECTIVO	0,08	0,08	0,07	0,07	0,08	0,06	0,07	0,07	0,07	0,06

\* Para 2009 y 2010, se encuentra incluido el personal contratado

PDI: Personal Docente y de Investigación



FUENTE: Cuadros 14 y 22.



PROYECTO O ACCIONES CENTRALIZADAS	Directivo	Apoyo	TSU	Profesional	Obrero	Docente	TOTAL
01 Formación de Pregrado en Carreras Cortas							
02 Formación de Pregrado en Carreras Largas	74	305	331	228	463	2.394	<b>3.795</b>
03 Formación de Postgrado	5	15	19	27	23	23	<b>112</b>
04 Generación, Divulgación y Aplicación del Conocimiento	15	32	66	81	90	117	<b>401</b>
05 Intercambio del Conocimientos con la Sociedad	2	55	64	55	37	2	<b>215</b>
06 Captación, Permanencia y Formación Integral del Estudiante	2	12	9	19	135	0	<b>177</b>
07 Fortalecimiento y Desarrollo de la Gestión Científica, Tecnológica y Humanística	4	21	12	93	40	0	<b>170</b>
08 Mantenimiento de la Planta Física	1	4	16	25	49	0	<b>95</b>
91 Dirección y Coordinación de los Gastos de los Trabajadores	51	287	290	479	1.525	2	<b>2.634</b>
93 Previsión y Protección Social	0	683	642	536	993	1.915	<b>4.769</b>
<b>TOTAL U.L.A.</b>	<b>154</b>	<b>1.414</b>	<b>1.449</b>	<b>1.543</b>	<b>3.355</b>	<b>4.453</b>	<b>12.368</b>

FUENTE: Nómina del mes de diciembre 2012



UNIVERSIDAD  
DE LOS ANDES

UNIVERSIDAD DE LOS ANDES

VICERRECTORADO ADMINISTRATIVO

Dirección de Servicios de Información Administrativa

(D.S.I.A.)

# ESTUDIANTES





**Universidad de Los Andes**

**Vicerrectorado Administrativo**

**Dirección de Servicios de Información Administrativa (DSIA)**

#### **GLOSARIO DE TÉRMINOS**

##### **MATRÍCULA DE PREGRADO**

**MATRÍCULA INICIAL:** Es la matrícula resultante de la inscripción y que muestra la condición de la población estudiantil al inicio del período lectivo. Está integrada por los siguientes conceptos.

##### **ESTUDIANTES REGULARES:**

Cantidad de estudiantes que cursan más de un período consecutivo en la misma carrera.

##### **ESTUDIANTES POR NUEVO INGRESO:**

Estudiantes que realizan su inscripción por primera vez en la Universidad de Los Andes.

##### **ESTUDIANTES POR TRASLADOS:**

Estudiantes provenientes de una universidad del país o del extranjero, que le fue aprobada su solicitud de ingreso a la Universidad de Los Andes para continuar cursando la misma carrera y opción que seguía en la universidad de origen.

##### **ESTUDIANTES POR EQUIVALENCIA (de egresado o del exterior):**

Estudiantes o profesionales provenientes de una institución del país o del extranjero que ingresan a la Universidad de Los Andes para cursar estudios en una carrera distinta a la de origen, habiendo cumplido con los requisitos establecidos al efecto y cuyos programas de origen son objeto de equivalencia con los programas de destino.

##### **ESTUDIANTES POR CARRERA PARALELA:**

Estudiantes que ingresan a una nueva carrera, paralela a la que ya tenían.

##### **ESTUDIANTES POR REINCORPORACIÓN:**

Son los estudiantes que habiendo estado temporalmente inactivos por retiro legal, abandono, no inscripción del período lectivo, aplicación de medidas de rendimiento (RR), sanción realizan incorporación formal para continuar la carrera.

##### **ESTUDIANTES POR CAMBIOS:**

Son los estudiantes que cambian de carrera: ingresa a la nueva carrera, habiéndose retirado de la anterior.

**MATRÍCULA EGRESADA:** Es toda la población estudiantil que se retira en el transcurso de un período lectivo. Está integrada por los siguientes conceptos:

##### **GRADUADOS:**

Estudiantes que han cumplido con todos los requisitos académicos establecidos en el plan de estudios de su carrera de pregrado y exigido por su facultad y reciben en consecuencia el diploma correspondiente.

##### **DECESO O MUERTE:**

Estudiantes fallecidos durante el período lectivo para el cual se está registrando la información



**Universidad de Los Andes**

**Vicerrectorado Administrativo**

**Dirección de Servicios de Información Administrativa (DSIA)**

**RETIRO DEFINITIVO:**

Estudiantes que retiran sus documentos en la Oficina de Registros Estudiantiles y se excluyen de la Universidad.

**RETIRO LEGAL:**

Estudiantes que retiran todas sus materias en la facultad, sin que sus cupos sean eliminados en forma definitiva.

**RETIRO POR RR:**

Estudiante afectados por medidas de bajo rendimiento.

**RETIRO POR SANCIÓN:**

Estudiantes que son afectados en más de una oportunidad por la medida de bajo rendimiento.

**NO INSCRITO:**

Estudiantes regulares que no realizan su inscripción.

**ABANDONO:**

Estudiantes regulares que no realizan su inscripción en un período lectivo o que no lo culminan.

**ALUMNOS POR CAMBIO DE OPCIÓN:**

Estudiantes que luego de cursar una carrera, previo el cumplimiento de requisitos establecidos, se cambian para otra carrera.

**MATRÍCULA INICIAL:** Es la matrícula que refleja la población estudiantil al inicio de un período lectivo.

**MATRÍCULA DEPURADA:** Se trata de la matrícula estudiantil activa neta que queda al final del período lectivo y muestra cual será la población estudiantil regular en el siguiente período lectivo. En cada semestre, esta matrícula se calcula de la siguiente manera:

**MATRÍCULA INICIAL – MATRÍCULA EGRESADA POR DIFERENTES CONCEPTOS**



**Universidad de Los Andes**

**Vicerrectorado Administrativo**

**Dirección de Servicios de Información Administrativa (DSIA)**

**TIPOS DE BECAS OTORGADAS A LOS ESTUDIANTES.**

**BECA ESTUDIO:**

Se otorga a aquellos estudiantes venezolanos que alcancen un rendimiento académico no inferior al 100% en el período lectivo anterior, siempre y cuando cursen un número de asignaturas que represente un porcentaje igual o mayor al 50% de la carga académica máxima establecida en su plan de estudios.

**BECA DE DESARROLLO ESTUDIANTIL:**

Constituye un aporte que la Universidad de Los Andes otorga a los estudiantes venezolanos de pregrado con limitaciones socioeconómicas que manifiesten su voluntad de realizar una actividad relacionada o no con sus estudios, siempre que la misma no interfiera con sus obligaciones académicas. El compromiso horario de los beneficiarios es de ocho (08) o de doce (12) horas semanales.

**BECA ALTO RENDIMIENTO ACADÉMICO:**

Optan a esta modalidad los estudiantes regulares de la Universidad de Los Andes que figuran entre los tres primeros lugares en promedio global por cada escuela, sin tomar en cuenta su situación socioeconómica.

**BECA DEPORTIVA:**

Es una modalidad de estímulo y premio a los estudiantes que demuestren excelente desempeño en alguna disciplina de esta índole, y que cumplan con los requisitos académicos exigidos en el reglamento.

**BECA CULTURAL:**

Se otorga a aquellos estudiantes de la Universidad de Los Andes que demuestren excelente desempeño en actividades de índole cultural. El compromiso horario es de ocho (08) horas semanales.

**BECA MODALIDAD ESPECIAL:**

Se entiende por modalidades especiales de ingreso, las declaradas por el Consejo Universitario para facilitar el ingreso de bachilleres que reúnen condiciones particulares, como provenir del medio rural o pertenecer a una cultura indígena, los cuales se rigen por reglamentos especiales, tales como: el Programa Fray Juan Ramos de Lora y el Reglamento para el Ingreso de la Población Indígena. Igualmente podrán ser considerados como de modalidad especial, los estudiantes que inicien su primer período lectivo en la Universidad de Los Andes y cuyo promedio de notas de bachillerato esté entre los primeros de alto rendimiento que figuran en la cohorte correspondiente de cada escuela y demuestren la necesidad del apoyo económico de ingreso, así como aquellos que en el futuro así lo determine el Consejo Universitario.



UNIVERSIDAD  
DE LOS ANDES

UNIVERSIDAD DE LOS ANDES

VICERRECTORADO ADMINISTRATIVO

Dirección de Servicios de Información Administrativa

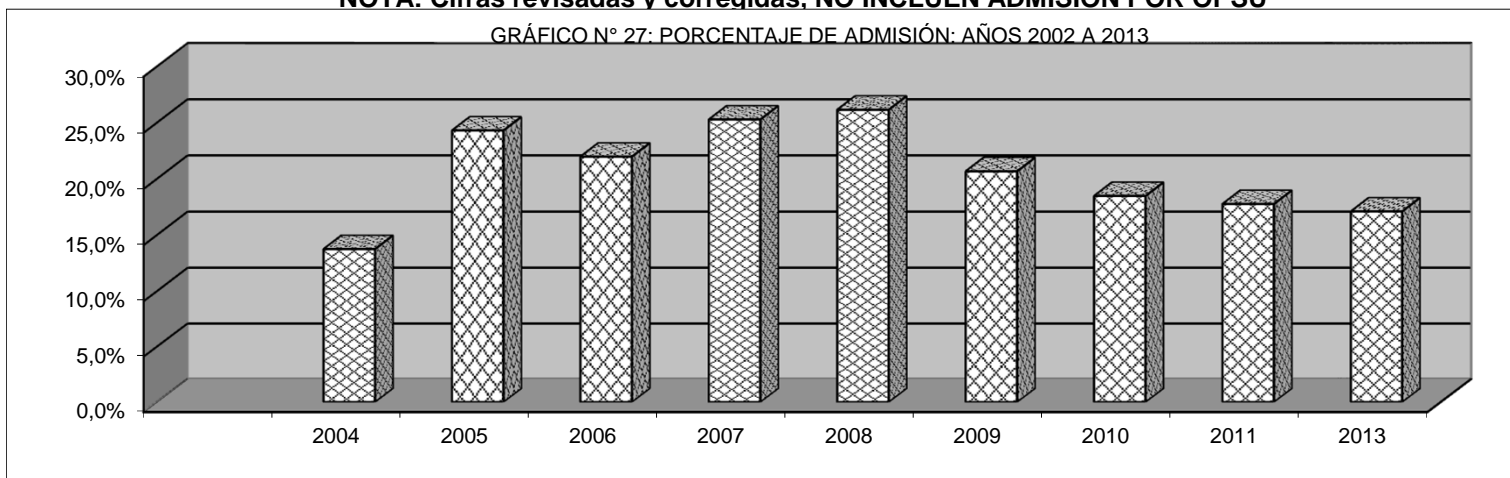
(D.S.I.A.)

# ADMISIÓN ESTUDIANTIL



AÑOS	Aspirantes	No Admitidos	Admitidos	% Admisión
2004	38.294	33.027	5.267	13,8%
2005	33.788	25.574	8.214	24,3%
2006	31.551	24.616	6.935	22,0%
2007	41.955	31.346	10.609	25,3%
2008	27.394	20.229	7.165	26,2%
2009	44.142	35.014	9.128	20,7%
2010	36.711	29.926	6.785	18,5%
2011	32.834	27.000	5.834	17,8%
2013	33.817	28.033	5.784	17,1%

**NOTA: Cifras revisadas y corregidas, NO INCLUEN ADMISIÓN POR OPSU**



Nota:Año 2012 Sin Informacion

FUENTE: Oficina de Admisión Estudiantil (OFAE)



MODALIDAD DE ADMISIÓN	2003		2004		2005		2006		2007	
	D	A	D	A	D	A	D	A	D	A
Alto Rendimiento	0	0	0	0	0	0	122	69	511	246
Artista de Destacada Trayectoria	209	46	212	60	169	86	85	38	155	60
Atleta de Alta Competencia	411	49	331	89	360	138	242	107	286	116
Cambio de Opción	514	96	668	193	474	317	364	221	574	286
Carrera Paralela	147	8	390	77	235	165	130	76	269	134
Convenio ULA-Gremio	565	186	449	261	569	409	451	275	650	412
Discapacidad	0	0	0	0	0	0	0	0	12	12
Población Indígena	0	0	17	9	43	26	77	41	90	49
Prueba de Aptitud	1	0	20	0	46	0	41	0	47	0
Prueba de Aptitud Docente	0	0	1.458	0	1.119	0	1.113	54	3	0
PC	4.119	0	3.608	0	4.507	0	4.213	2	100	67
Prueba de Selección	21.886	2.378	25.679	4.510	21.602	7.040	19.761	5.837	36.066	9.008
Prueba Psicológica	7.685	0	5.336	0	4.627	0	3.738	0	2.769	0
Recuperación de Cupo	0	0	0	0	3	3	5	3	53	22
Resolución Escuelas Técnicas	0	0	15	14	34	30	4	0	31	26
Programa Fray Juan Ramos de Lora	100	44	63	53	0	0	1.205	212	339	171
CD	0	0	49	0	0	0	0	0	0	0
<b>TOTAL</b>	<b>35.637</b>	<b>2.807</b>	<b>38.295</b>	<b>5.266</b>	<b>33.788</b>	<b>8.214</b>	<b>31.551</b>	<b>6.935</b>	<b>41.955</b>	<b>10.609</b>

D: Demanda (Aspirantes)

A: Admitidos

**NOTA: Cifras revisadas y corregidas, NO INCLUEN ADMISIÓN POR OPSU**

FUENTE: Oficina de Admisión Estudiantil (OFAE)



MODALIDAD DE ADMISIÓN	2008		2009		2010		2011		2013	
	D	A	D	A	D	A	D	A	D	A
Alto Rendimiento	197	82	519	203	380	135	479	165	355	139
Artista de Destacada Trayectoria	86	38	142	59	116	47	94	35	100	46
Atleta de Alta Competencia	248	104	301	133	263	99	280	80	229	84
Cambio de Opción	363	221	371	175	165	52	235	104	266	99
Carrera Paralela	218	119	227	117	188	108	192	48	112	66
Convenio ULA-Gremio	403	281	634	369	532	307	461	252	535	246
Discapacidad	8	8	7	7	16	15	21	20	23	23
Población Indígena	86	57	159	64	110	34	79	19	56	29
Prueba de Aptitud Musical	39	1	48	0	109	29	72	28	0	22
Prueba de Aptitud Docente	0	0	0	0	0	0	0	0	93	0
Curso Propedeutico (Tovar)	69	0	273	150	311	213	266	117	285	128
Prueba de Selección	25.470	6.078	36.240	7.625	30.789	5.477	26.624	4.699	31.575	4766
Prueba Psicológica	11	0	4.976	0	3.433	0	3.638	0	1	0
Recuperación de Cupo	16	9	41	24	26	7	21	7	31	13
Resolución Escuelas Técnicas	33	29	15	13	3	3	22	19	0	
Programa Fray Juan Ramos de Lora	147	138	189	189	270	259	350	241	156	123
<b>TOTAL</b>	<b>27.394</b>	<b>7.165</b>	<b>44.142</b>	<b>9.128</b>	<b>36.711</b>	<b>6.785</b>	<b>32.834</b>	<b>5.834</b>	<b>33.817</b>	<b>5.784</b>

D: Demanda (Aspirantes)

A: Admitidos

**NOTA: Cifras revisadas y corregidas, NO INCLUEN ADMISIÓN POR OPSU**

FUENTE: Oficina de Admisión Estudiantil (OFAE)



MODALIDAD	MERIDA			TACHIRA			TRUJILLO			VIGIA			TOVAR			TOTAL ULA		
	D	NA	A	D	NA	A	D	NA	A	D	NA	A	D	NA	A	D	NA	A
Alto Rendimiento	263	188	75	63	23	40	27	5	22	2		2				355	216	139
Artistas de Dest.Trayec.	76	46	30	23	8	15	1	0	1							100	54	46
Atleta Alta Competencia	186	129	57	27	8	19	16	8	8							229	145	84
Cambio de Opción	168	127	41	74	36	38	24	4	20							266	167	99
Carrera Paralela	102	39	63	10	7	3		0								112	46	66
Convenio ULA-Gremio	481	277	204	30	10	20	24	2	22							535	289	246
Discapacidad	18	0	18	5	0	5		0								23	0	23
Población Indígena	55	27	28	1	0	1		0								56	27	29
Prueba de Aptitud Musical	93	71	22		0			0								93	71	22
Curso Propedeutico (Tovar)	137	102	35		0			0					148	55	93	285	157	128
Prueba de Selección	25274	22.340	2934	4029	3.333	696	1857	814	1043	415	322	93				31.575	26.809	4.766
Prueba Psicológica	1	1	0		0			0								1	1	0
Recuperación de Cupo	31	18	13		0			0								31	18	13
Resolución Esc. Técnicas	0	0	0		0			0								0	0	0
Programa Fray J. R. de L.	121	27	94	20	0	20	15	6	9							156	33	123
<b>TOTAL</b>	<b>27.006</b>	<b>23.392</b>	<b>3.614</b>	<b>4.282</b>	<b>3.425</b>	<b>857</b>	<b>1.964</b>	<b>839</b>	<b>1.125</b>	<b>417</b>	<b>324</b>	<b>95</b>	<b>148</b>	<b>55</b>	<b>93</b>	<b>33.817</b>	<b>28.033</b>	<b>5.784</b>

D: Demanda (Aspirantes)

NA: No Admitidos

A: Admitidos

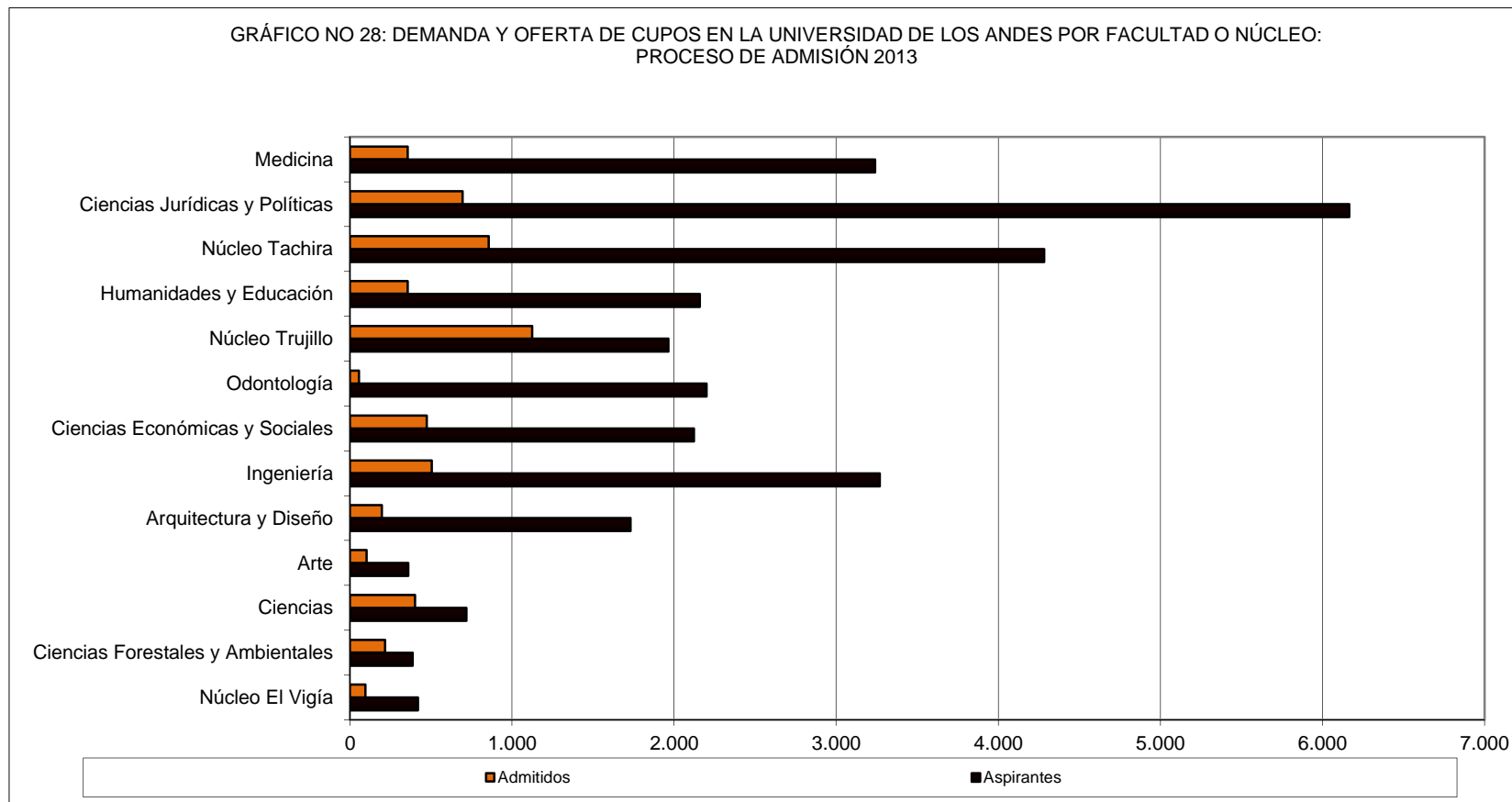
**NOTA: NO SE INCLUYE LA ADMISIÓN POR OPSU**

FUENTE: Oficina de Admisión Estudiantil (OFAE)





FACULTAD O NÚCLEO	ASPIRANTES	ADMITIDOS
Arquitectura y Diseño	1.731	197
Arte	359	103
Ciencias	718	401
Ciencias Económicas y Sociales	2.121	474
Ciencias Forestales y Ambientales	386	217
Ciencias Jurídicas y Políticas	6.164	696
Farmacia y Bioanálisis	4.663	251
Humanidades y Educación	2.158	356
Ingeniería	3.268	506
Medicina	3.239	357
Odontología	2.199	56
<b>TOTAL MÉRIDA</b>	<b>27.006</b>	<b>3.614</b>
Núcleo Tachira	4282	857
Núcleo Trujillo	1.964	1.125
Núcleo El Vigía	417	95
Extensión Tovar	148	93
<b>TOTAL NÚCLEOS Y EXTENSIÓN</b>	<b>6.811</b>	<b>2.170</b>
<b>TOTAL UNIVERSIDAD DE LOS ANDES</b>	<b>33.817</b>	<b>5.784</b>



FUENTE: Cuadro anterior



NÚCLEO MÉRIDA					
Carrera	Aspirantes	Admitidos	Carrera	Aspirantes	Admitidos
Arquitectura	1.379	152	Educación mención Lenguas Modernas	62	19
Diseño Industrial	352	45	Educación mención Educ. Fís., Recr. y Dep.	411	47
Música: Dirección Coral	17		Educación mención Cs. Físicas Naturales	36	20
Música: Ejecución Instrumental	79	23	Educación mención Matemática	16	3
Actuación	137	35	Educación mención Básica Integral	101	50
Danza	121	42	Educación mención Preescolar	168	48
Diseño Gráfico	4	2	Historia	79	38
Artes Visuales	1	1	Idiomas Modernos	596	54
Biología	317	121	Letras mención Historia del Arte	52	24
Física	147	120	Letras Mención Lengua y Literatura Clásica	49	18
Matemática	127	70	Letras Mención Leng. y Lit. Hispanoamer. y Vzlna	36	13
Química	127	90	Medios Audiovisuales	552	22
Administración	690	159	Ing. Civil	976	131
Contaduría	1.020	171	Ing. Eléctrica	405	68
Economía	326	110	Ing. Geológica	300	52
Estadística	85	34	Ing. Mecánica	631	106
Geografía	155	83	Ing. Química	347	62
Ingeniería Forestal	184	107	Ing. De Sistemas	609	87
TSU Forestal	47	27	Enfermería	837	94
Ciencias Políticas	485	111	TSU Estadísticas de la Salud	118	21
Criminología	884	40	Medicina	1.036	182
Derecho	2.244	423	Nutrición y Dietética	1.096	43
Derecho a Distancia	2.551	122	TSU Inspección en Salud Pública	152	17
Bioanálisis	3.005	138	Odontología	2.199	56
Farmacia	1.658	113	<b>TOTAL MÉRIDA</b>	<b>27.006</b>	<b>3.614</b>

FUENTE: Oficina de Admisión Estudiantil (OFAE)



<b>NÚCLEO TÁCHIRA</b>		
Carrera	Aspirantes	Admitidos
Comunicación Social	475	90
Administración de Empresas	795	110
Contaduría	1135	109
Educación men. Biología y Química	281	110
Educación men. Geografía e Historia	204	75
Educación men. Inglés	542	93
Educación men. Básica Integral	240	75
Educ. Castellano y Literatura	269	91
Educación men. Física y matemática	157	71
Medicina	184	33
<b>TOTAL TACHIRA</b>	<b>4.282</b>	<b>857</b>
<b>NÚCLEO EL VIGÍA</b>		
Ing. Civil	133	30
Ing. Geológica	67	14
Ing. Mecánica	126	31
Ing. de Sistemas	91	20
<b>TOTAL EL VIGÍA</b>	<b>417</b>	<b>95</b>
<b>EXTENSIÓN TOVAR</b>		
Artes Visuales	1	0
Educación men. Educ. Fís, Recr. Y Deporte	66	41
TSU Estadísticas de Salud	81	52
<b>TOTAL TOVAR</b>	<b>148</b>	<b>93</b>

<b>NÚCLEO TRUJILLO</b>		
Carrera	Aspirantes	Admitidos
Comunicación Social	158	53
Ing. Agrícola	326	257
TSU Pecuario	29	26
TSU Agrícola	38	34
Educación men. Agropec. Rural y Comu	35	31
Educación men. Biología y Química	165	62
Educ. Geografía y Cs. De la Tierra	137	61
Educación men. Historia y Geografía	58	47
Educación men. Lenguas Extranjeras	251	60
Educación men. Física y Matemática	50	38
Educación men. Básica Integral	63	46
Educación men. Preescolar	50	44
Educación men. Castellano y Literatura	66	54
Ing. de producción en Agrosistemas	232	129
Medicina Ext. Valera	78	27
Administración	95	85
Contaduría	280	214
Economía	22	20
Ing. Civil	198	47
Ing. Eléctrica	59	42
Ing. Geológica	64	38
Ing. Mecánica	77	38
Ing. Química	73	39
Ing. de Sistemas	73	36
<b>TOTAL TRUJILLO</b>	<b>2.677</b>	<b>1.528</b>



UNIVERSIDAD  
DE LOS ANDES

UNIVERSIDAD DE LOS ANDES

VICERRECTORADO ADMINISTRATIVO

Dirección de Servicios de Información Administrativa

(D.S.I.A.)

# MATRÍCULA ESTUDIANTIL



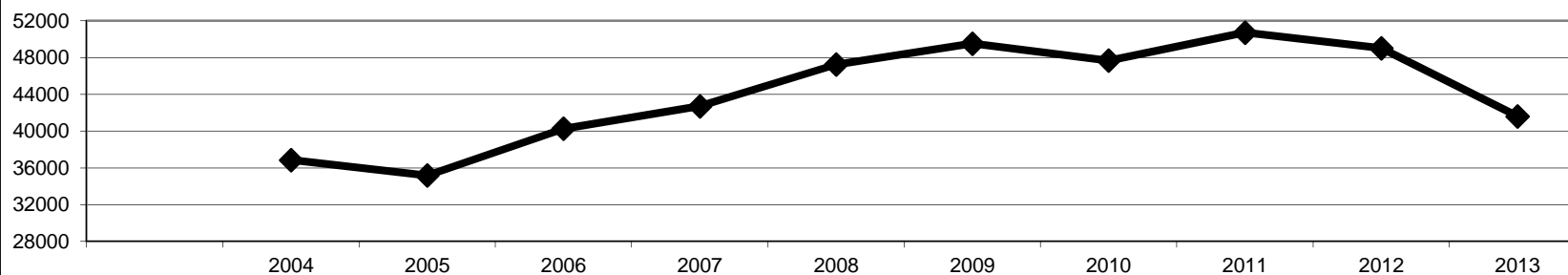
DISTRIBUCIÓN PORCENTUAL DE LA MATRÍCULA POR NÚCLEO Y FACULTAD: AÑO 2013

AÑO	2004	2005	2006	2007	2008	2009	2010	2011	2012	2013
<b>MATRÍCULA U.L.A.</b>	36.850	35.181	40.259	42.716	47.254	49.530	47.688	50.732	49.038	41.610

**NOTA:** Hasta 2005, se realizaba un cálculo basado en la matrícula estudiantil que quedaba al final de los lapsos académicos

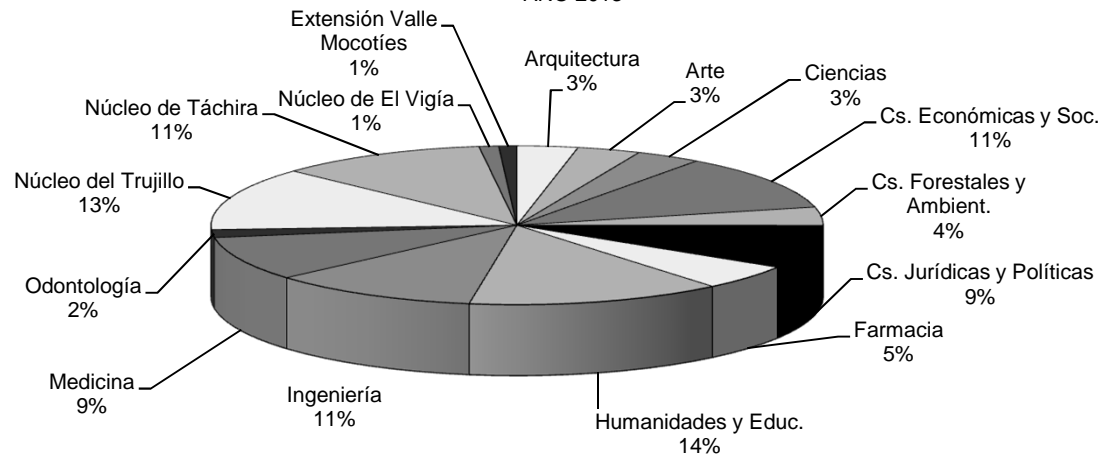
(Semestres A y B y Anualidad U; Ver Glosario) A partir de 2006, se aplica el criterio de Matrícula Activa al 31-12-2006 (fuente OCRE)

GRÁFICO N° 29: EVOLUCIÓN DE LA MATRÍCULA ESTUDIANTIL DE PREGRADO DE LA UNIVERSIDAD DE LOS ANDES.



FACULTAD	AÑO 2012
Arquitectura	1.337
Arte	1.390
Ciencias	1.438
Cs. Económicas y Soc.	4.711
Cs. Forestales y Ambient.	1.544
Cs. Jurídicas y Políticas	3.675
Farmacia	2.128
Humanidades y Educ.	5.617
Ingeniería	4.589
Medicina	3.734
Odontología	672
Núcleo del Trujillo	5.342
Núcleo de Táchira	4.609
Núcleo de El Vigía	429
Extensión Valle Mocotíes	395
<b>TOTAL</b>	<b>41.610</b>

GRÁFICO N° 30: EVOLUCIÓN DE LA MATRÍCULA ESTUDIANTIL POR FACULTADES Y NÚCLEOS: AÑO 2013



**FUENTE:** Oficina Central de Registros Estudiantiles (OCRE). Dirección de Planificación y Desarrollo (PLANDES)



DENOMINACION	2004	2005	2006	2007	2008	2009	2010	2011	2012	2013
<b>FACULTAD DE ARQUITECTURA Y DISEÑO</b>	<b>1.646</b>	<b>1.032</b>	<b>1.237</b>	<b>1.087</b>	<b>1.344</b>	<b>1.388</b>	<b>1.427</b>	<b>1.669</b>	<b>1.522</b>	<b>1337</b>
ARQUITECTURA	964	810	1.025	877	1.088	1.122	1.123	1.314	1.175	1034
DISEÑO INDUSTRIAL	302	222	212	210	256	266	304	355	347	303
ARTES VISUALES	200									
DISEÑO GRÁFICO	130									
MÚSICA	50									
<b>FACULTAD DE ARTE</b>	<b>0</b>	<b>534</b>	<b>513</b>	<b>725</b>	<b>1.052</b>	<b>803</b>	<b>1.341</b>	<b>1.443</b>	<b>1.691</b>	<b>1390</b>
ARTES VISUALES		153	138	210	333	230	429	422	529	399
DISEÑO GRÁFICO		316	321	388	515	381	668	684	769	652
ACTUACIÓN				46	109	95	160	202	224	206
DANZA									111	
MÚSICA		65	54	81	95	97	84	135	58	133
<b>FACULTAD DE CIENCIAS</b>	<b>1.185</b>	<b>1.238</b>	<b>1.260</b>	<b>1.546</b>	<b>1.612</b>	<b>1.378</b>	<b>1.377</b>	<b>1.341</b>	<b>1.489</b>	<b>1438</b>
BIOLOGÍA	313	327	333	413	378	349	334	413	388	389
FÍSICA	248	251	264	412	442	365	399	392	434	431
MATEMÁTICA	136	147	144	206	258	188	210	223	216	197
QUÍMICA	488	513	519	515	534	476	434	313	451	421
<b>FACULTAD DE CIENCIAS ECONÓMICAS Y SOCIALES</b>	<b>3.760</b>	<b>3.987</b>	<b>3.997</b>	<b>4.296</b>	<b>4.283</b>	<b>5.406</b>	<b>4.891</b>	<b>4.935</b>	<b>4.922</b>	<b>4711</b>
ADMINISTRACIÓN DE EMPRESAS	1.473	1.578	1.566	1.698	1.674	2.003	1.722	1.779	1.771	1734
CONTADURÍA PÚBLICA	1.302	1.363	1.384	1.540	1.612	2.116	1.942	2.018	2.019	1813
ECONOMÍA	713	744	758	804	747	940	917	862	869	878
ESTADÍSTICA	272	302	289	254	250	347	310	276	263	286
<b>FACULTAD DE CIENCIAS FORESTALES Y AMBIENTALES</b>	<b>1.214</b>	<b>1.146</b>	<b>1.291</b>	<b>1.628</b>	<b>1.745</b>	<b>2.099</b>	<b>1.443</b>	<b>1.475</b>	<b>1.569</b>	<b>1544</b>
GEOGRAFÍA	581	622	618	777	794	937	589	593	734	590
INGENIERÍA FORESTAL	389	331	413	477	506	686	550	595	573	666
TÉCNICO SUPERIOR FORESTAL	244	193	260	374	445	476	304	287	262	288
<b>FACULTAD DE CIENCIAS JURÍDICAS Y POLÍTICAS</b>	<b>4.078</b>	<b>3.949</b>	<b>4.336</b>	<b>4.668</b>	<b>4.566</b>	<b>5.828</b>	<b>5.738</b>	<b>6.050</b>	<b>4.134</b>	<b>3675</b>
CIENCIAS POLÍTICAS	738	798	785	920	901	1.054	1.041	1.052	632	539
CRIMINOLOGÍA	244	248	260	272	220	303	337	354	309	280
DERECHO	3.096	2.903	3.291	3.202	2.944	3.703	3.510	3.821	2.807	2357
DERECHO EIDIS				274	501	768	850	823	386	499



D E N O M I N A C I O N	2004	2005	2006	2007	2008	2009	2010	2011	2012	2013
<b>FACULTAD DE FARMACIA Y BIOANÁLISIS</b>	<b>1.456</b>	<b>1.730</b>	<b>1.547</b>	<b>1.767</b>	<b>1.580</b>	<b>2.242</b>	<b>2.383</b>	<b>2.102</b>	<b>2.543</b>	<b>2128</b>
BIOANÁLISIS	606	909	644	882	840	1.204	1.290	1.191	1.545	1231
FARMACIA	850	821	903	885	740	1.038	1.093	911	998	897
<b>FACULTAD DE HUMANIDADES Y EDUCACIÓN</b>	<b>3.775</b>	<b>4.378</b>	<b>4.013</b>	<b>5.101</b>	<b>5.849</b>	<b>4.510</b>	<b>6.116</b>	<b>6.497</b>	<b>5.857</b>	<b>5.617</b>
EDUCACIÓN	1.783	1.949	1.896	2.600	3.221	2.564	3.575	3.790	3.466	3.361
Educación Mención Lenguas Modernas	81	120	87	197	242	195	273	326	271	252
Educación Mención Preescolar	368	415	391	510	607	483	584	598	586	582
Educación Mención Educ. Física, Deportes y Recreación	378	458	402	612	604	571	711	725	782	752
Educación Mención Básica Integral	441	389	469	533	506	442	644	661	524	558
Educación Mención Ciencias Físico-Naturales	251	278	267	349	396	288	398	445	369	375
Educación Mención Matemática	264	289	280	325	304	267	319	350	283	240
Educación Mención Historia (Componente Docente)				27	3	1	0	0	0	0
Educación Mención Letras (Componente Docente)				47	6	0			0	0
Educación Mención Ciencias de la Salud					31	27	44	45	46	33
Educación Mención Ciencias Sociales					136	95	207	224	183	178
Educación Mención Cs. Naturales, Matemática y Tecnología					117	54	98	113	111	97
Educación Mención Ecología y Educación Ambiental					34	23	31	28	32	35
Educación Mención Educación para el Trabajo y Desarrollo Endógeno					128	55	136	148	159	147
Educación Mención Lengua, Cultura e Idiomas					107	63	130	126	107	112
Educación Mención Educación Integral								1	13	
HISTORIA	629	775	668	754	814	530	657	636	627	557
IDIOMAS MODERNOS	604	710	642	780	791	633	732	777	718	739
LETRAS	667	846	709	802	834	589	847	935	733	657
Letras Mención Lengua y Literatura Hispanoamericana y Venezolana	301	376	320	326	335	218	339	359	271	246
Letras Mención Historia del Arte	305	352	324	378	383	295	391	440	349	304
Letras Mención Lengua y Literatura Clásica	61	118	65	98	116	76	117	136	113	107
MEDIOS AUDIOVISUALES	92	98	98	165	189	194	305	359	313	303





D E N O M I N A C I O N	2004	2005	2006	2007	2008	2009	2010	2011	2012	2013
<b>FACULTAD DE INGENIERÍA</b>	<b>3.555</b>	<b>3.918</b>	<b>3.780</b>	<b>4.602</b>	<b>5.473</b>	<b>4.770</b>	<b>4.435</b>	<b>4.930</b>	<b>4.865</b>	<b>4589</b>
INGENIERÍA CIVIL	600	735	638	886	1.119	925	1.083	1.204	1.175	1114
INGENIERÍA DE SISTEMAS	620	713	723	873	1.019	963	365	947	868	807
INGENIERÍA ELÉCTRICA	680	601	583	707	897	694	695	635	754	711
INGENIERÍA GEOLÓGICA	548	481	491	598	673	605	665	619	555	527
INGENIERÍA MECÁNICA	462	719	686	812	964	828	843	852	856	816
INGENIERÍA QUÍMICA	645	669	659	726	801	755	784	673	657	614
<b>FACULTAD DE MEDICINA</b>	<b>5.410</b>	<b>5.475</b>	<b>5.751</b>	<b>4.660</b>	<b>5.118</b>	<b>5.836</b>	<b>5.254</b>	<b>5.876</b>	<b>6.423</b>	<b>3734</b>
ENFERMERÍA	2.373	1.633	2.523	707	890	913	884	866	729	725
ENFERMERÍA (Programa de profesionalización)				906	1.366	1.647	1.428	1.469	1.391	674
MEDICINA	1.511	1.806	1.606	1.547	1.746	1.669	1.627	1.569	2.128	1292
MEDICINA VALERA					0	29	50	73	103	84
NUTRICIÓN Y DIETÉTICA	401	400	426	355	346	491	413	629	409	418
TÉCNICO SUPERIOR EN ESTADÍSTICAS DE SALUD (CARRERA CORTA)	1.125	1.636	1.196	91	95	122	110	137	226	211
TSU ESTADÍSTICAS DE SALUD (Programa de Profesionalización )				1.054	675	965	703	1.082	1.359	263
TÉCNICO SUPERIOR EN RADIOLOGÍA (CARRERA CORTA)										0
INSPECCIÓN DE SALUD PÚBLICA TSU							39	51	78	67
<b>FACULTAD DE ODONTOLOGÍA</b>	<b>565</b>	<b>519</b>	<b>601</b>	<b>630</b>	<b>610</b>	<b>672</b>	<b>591</b>	<b>693</b>	<b>941</b>	<b>677</b>
ODONTOLOGÍA	565	519	601	630	610	672	591	693	941	677
<b>NÚCLEO UNIVERSITARIO RAFAEL RANGEL (TRUJILLO)</b>	<b>5.180</b>	<b>5.678</b>	<b>5.508</b>	<b>6.759</b>	<b>8.113</b>	<b>7.115</b>	<b>5.818</b>	<b>6.065</b>	<b>6.105</b>	<b>5342</b>
ADMINISTRACIÓN DE EMPRESAS *	787	812	836	817	921	766	473	441	450	375
CONTADURÍA PÚBLICA *	1.524	1.547	1.620	1.657	1.763	1.437	1.177	1.275	1.227	1048
COMUNICACIÓN SOCIAL				49	150	157	190	249	286	249
ECONOMÍA (Carrera no terminal)	59	50	63	57	69	55	27	35	41	41



D E N O M I N A C I O N	2004	2005	2006	2007	2008	2009	2010	2011	2012	2013
<b>NÚCLEO UNIVERSITARIO RAFAEL RANGEL (Continuación)</b>										
EDUCACIÓN *	1.405	1.672	1.493	2.235	2.800	2.744	2.245	2.279	2.279	2080
Educación Mención Geografía y Ciencias de la Tierra	127	172	135	276	343	361	306	333	339	299
Educación Mención Básica Integral	423	477	450	592	636	568	414	363	289	304
Educación Mención Biología y Química	173	215	184	284	334	235	301	320	321	271
Educación Mención Castellano y Literatura	76	92	80	145	192	200	183	180	169	153
Educación Mención Física y Matemática	146	190	156	249	288	272	246	251	243	215
Educación Mención Geografía e Historia	108	135	114	168	219	215	205	218	226	199
Educación Mención Lenguas Extranjeras	224	262	238	332	386	358	298	317	323	288
Educación Mención Preescolar	128	129	136	167	199	191	173	183	180	168
Educación Mención Agropecuaria Rural y Comunitaria				22	27	27	24	46	55	46
Educación Mención Ciencias de la Salud				0	6	6	1	0	0	0
Educación Mención Ciencias Sociales				0	14	16	3	3	11	10
Educación Mención Cs. Naturales, Matemática y Tecnología				0	21	24	12	12	12	11
Educación Mención Ecología y Educación Ambiental				0	4	5	1	0	4	4
Educación Mención Educación Integral								0	17	0
Educación Mención Educación para el Trabajo y Desarrollo Endógeno				0	130	265	77	53	90	112
Educación Mención Lengua, Cultura e Idiomas				0	1	1	1	0	0	0
INGENIERÍA AGRÍCOLA	834	886	887	935	1.018	729	694	687	749	639
INGENIERÍA DE LA AGROPRODUCCIÓN EN ECOSISTEMAS				159	260	291	296	416	440	368
INGENIERÍA CIVIL (Carrera no terminal)	31	51	33	73	104	87	75	90	78	74
INGENIERÍA DE SISTEMAS (Carrera no terminal)	32	43	34	47	84	78	60	61	61	53
INGENIERÍA ELÉCTRICA (Carrera no terminal)	37	53	39	76	119	102	80	83	68	62
INGENIERÍA GEOLÓGICA (Carrera no terminal)	25	35	27	42	77	74	71	74	64	59
INGENIERÍA MECÁNICA (Carrera no terminal)	28	33	30	54	87	88	80	83	65	57
INGENIERÍA QUÍMICA (Carrera no terminal)	28	40	30	43	82	78	79	79	80	73
PROSECUCIÓN EN ADMINISTRACIÓN DE EMPRESAS PARA TSU				0	43	43	43	7	6	6
TÉCNICO SUPERIOR AGRÍCOLA	179	226	225	268	287	215	119	112	108	81
TÉCNICO SUPERIOR PECUARIO	211	230	191	247	249	171	109	94	103	77



D E N O M I N A C I O N	2004	2005	2006	2007	2008	2009	2010	2011	2012	2013
<b>NÚCLEO UNIVERSITARIO DR. PEDRO RINCÓN GUTIÉRREZ (TÁCHIRA)</b>	<b>3.838</b>	<b>4.315</b>	<b>4.080</b>	<b>5.051</b>	<b>5.465</b>	<b>6.626</b>	<b>5.773</b>	<b>6.268</b>	<b>5.433</b>	<b>4.604</b>
ADMINISTRACIÓN DE EMPRESAS *	901	1.041	958	1.116	1.105	1.394	1.329	1.445	1.176	770
COMUNICACIÓN SOCIAL	363	394	386	534	634	688	585	728	586	729
CONTADURÍA PÚBLICA				159	289	383	418	576	577	520
EDUCACIÓN *	2.444	2.705	2.598	2.954	3.116	3.826	3.165	3.206	2.691	2.585
Educación Mención Básica Integral	930	953	989	882	786	939	547	537	689	281
Educación Mención Biología y Química				114	229	329	347	417	391	296
Educación Mención Castellano y Literatura	379	414	403	445	421	490	402	296	92	207
Educación Mención Geografía y Ciencias de la Tierra	419	477	445	530	631	598	371	364	101	267
Educación Mención Inglés	400	474	425	499	486	555	429	330	84	227
Educación Mención Matemática	316	387	336	277	171	227	145	68	67	57
Educación mención Matemática y Física				207	226	338	318	367	298	304
Educación Mención Cs. De la Salud				0	0	15	33	48	38	33
Educación Mención Cs. Sociales				0	0	30	48	48	37	31
Educación Mención Cs. Naturales, Matemática y Tecnología				0	44	85	105	76	44	41
Educación Mención Ecología y Educación Ambiental				0	4	5	14	2	2	2
Educación Mención Educación para el Trabajo y Desarrollo Endógeno				0	101	131	140	153	134	107
Educación Mención Educación Integral				0	0	0	70	170	217	0
Educación Mención Lengua, Cultura e Idiomas				0	17	40	46	41	22	20
Educación Mención Español y Literatura				0	0	23	68	136	220	205
Educación Mención Idiomas Extranjeros Inglés y Francés				0	0	21	82	153	255	234
MEDICINA *	130	175	138	288	321	335	276	313	403	273



D E N O M I N A C I O N	2004	2005	2006	2007	2008	2009	2010	2011	2012	2013
<b>NÚCLEO UNIVERSITARIO "ALBERTO ADRIANI" ( EL VIGÍA)</b>	<b>0</b>	<b>0</b>	<b>0</b>	<b>196</b>	<b>347</b>	<b>589</b>	<b>749</b>	<b>906</b>	<b>962</b>	<b>429</b>
INGENIERÍA CIVIL (Carrera no terminal)				49	76	136	185	219	238	125
INGENIERÍA DE SISTEMAS (Carrera no terminal)				50	76	112	153	203	219	95
INGENIERÍA ELÉCTRICA (Carrera no terminal)				24	49	75	73	62	58	7
INGENIERÍA GEOLÓGICA (Carrera no terminal)				25	50	85	124	170	186	82
INGENIERÍA MECÁNICA (Carrera no terminal)				25	49	96	132	194	218	106
INGENIERÍA QUÍMICA (Carrera no terminal)				23	47	85	82	58	43	14
<b>EXTENSIÓN UNIVERSITARIA "VALLE DEL MOCOTÍES" ( TOVAR)</b>					97	268	<b>352</b>	<b>482</b>	<b>582</b>	<b>395</b>
Artes Visuales				0	97	129	159	181	198	118
TSU Estadísticas de salud				0	0	41	40	87	127	72
Educación men. Educ. Física, Deportes y Recreación				0	0	98	153	214	257	205
<b>TOTAL UNIVERSIDAD DE LOS ANDES</b>	<b>35.662</b>	<b>37.899</b>	<b>37.914</b>	<b>42.716</b>	<b>47.254</b>	<b>49.530</b>	<b>47.688</b>	<b>50.732</b>	<b>49.038</b>	<b>41.610</b>

\* Los graduados en estas carreras de los Núcleos Universit.de Trujillo y Táchira aparecen contabilizados en las mismas carreras del Núcleo Mérida para los años 2004 a 2006

**F U E N T E :** Dirección de Planificación y Desarrollo (PLANDES)



FACULTAD/CARRERA	Regulares	Nuevos Ingresos	Traslados	Equivalencias	Carr. Paralelas	Reincorporaciones	Cambios	Otros ingresos	TOTAL
<b>ARQUITECTURA</b>	<b>1.173</b>	<b>102</b>	<b>0</b>	<b>1</b>	<b>1</b>	<b>40</b>	<b>4</b>	<b>0</b>	<b>1.321</b>
Arquitectura	1173	102		1	1	40	4		1.321
<b>ARTE</b>	<b>1.151</b>	<b>93</b>	<b>0</b>	<b>0</b>	<b>0</b>	<b>44</b>	<b>12</b>	<b>0</b>	<b>1.300</b>
Artes Visuales	462	39				19	6		526
Diseño Gráfico	689	54				25	6		774
<b>CIENCIAS</b>	<b>1.512</b>	<b>189</b>	<b>0</b>	<b>0</b>	<b>0</b>	<b>24</b>	<b>1</b>	<b>0</b>	<b>1.726</b>
Biología	384	61				5	1		451
Física	478	63				6			547
Matemática	212	30				3			245
Química	438	35				10			483
<b>CIENCIAS ECONÓMICAS Y SOCIALES</b>	<b>5.505</b>	<b>633</b>	<b>3</b>	<b>26</b>	<b>24</b>	<b>176</b>	<b>40</b>	<b>0</b>	<b>6.407</b>
Administración de Empresas	2.153	208	1	12	10	77	12	0	2.473
Contaduría	2.213	226	2	13	12	78	24	0	2.568
Economía	843	138		1	2	15	3		1.002
Estadística	296	61				6	1		364
<b>CIENCIAS FORESTALES</b>	<b>406</b>	<b>72</b>	<b>0</b>	<b>0</b>	<b>0</b>	<b>6</b>	<b>0</b>	<b>0</b>	<b>484</b>
Técnico Superior Forestal	406	72				6			484
<b>CIENCIAS JURÍDICAS Y POLÍTICAS</b>	<b>3.521</b>	<b>584</b>	<b>12</b>	<b>5</b>	<b>20</b>	<b>65</b>	<b>13</b>	<b>0</b>	<b>4.220</b>
Derecho	2.706	436	12	5	20	22	13	0	3.214
Pensum 1	494					3			497
Pensum 2	2.212	436	12	5	20	19	13		2.717
Derecho EIDIS	815	148				43			1.006
<b>FARMACIA Y BIOANÁLISIS</b>	<b>2.380</b>	<b>257</b>	<b>0</b>	<b>3</b>	<b>0</b>	<b>36</b>	<b>8</b>	<b>0</b>	<b>2.684</b>
Bioanálisis	1.347	143	0	2	0	14	8	0	1.514
Pensum 1	531								531
Pensum 5	816	143		2		14	8		983
Farmacia	1.033	114		1		22			1.170



FACULTAD/CARRERA	Regulares	Nuevos Ingresos	Traslados	Equivalencias	Carr. Paralelas	Reincorporaciones	Cambios	Otros ingresos	TOTAL
<b>HUMANIDADES Y EDUCACIÓN</b>	<b>6.201</b>	<b>422</b>	<b>2</b>	<b>226</b>	<b>7</b>	<b>287</b>	<b>45</b>	<b>0</b>	<b>7.190</b>
Educación / Lenguas Modernas	282	18				12	4		316
Educación Mención Ciencias de la Salud	34			21		1			56
Educación Mención Ciencias Sociales	189			51		8			248
Educ. Mención Cs. Nat., Mat. Y Tecnología	97			29		4			130
Educ. Mención Ecología y Educ. Ambiental	23			14		1			38
Educ. Mención Educación Integral				14					14
Educ. Mención E. para el Trabajo y Des. Endo.	117			61		11			189
Educ. Mención Lengua, Cultura e Idioma	101			26		8			135
Educación / Educ. Preescolar	610	45	0	2	0	32	18	0	707
Pensum 1	508	1				14			523
Pensum 2	102	44		2		18	18		184
Educación / Educ. física Deporte y Recreación	785	53		1		42	4		885
Educación / Básica Integral Mérida	570	43	1		2	20	3		639
Educación / Cs. Físico-Naturales	392	36				12	3		443
Educación / Matemáticas	275	25		2		12			314
Historia	782	60			1	38			881
Idiomas Modernos	827	56	1	2	2	33	4		925
Letras / Lengua y Lit. Hispanoamer. Vzlna	302	26				9	2		339
Letras / Historia del Arte	375	21		1	1	24	6		428
Letras / Literatura Clásica	119	12		1	1	6	1		140
Medios Audiovisuales	321	27		1		14			363
<b>INGENIERÍA</b>	<b>5.773</b>	<b>420</b>	<b>0</b>	<b>2</b>	<b>2</b>	<b>87</b>	<b>109</b>	<b>0</b>	<b>6.393</b>
Ingeniería Civil	1.321	91	0	1	0	18	34	0	1.465
Pensum 0	35					1			36
Pensum 1	1.286	91		1		17	34		1.429
Ingeniería de Sistemas	1.048	84	0	1	0	14	10	0	1.157
Pensum 1	494					3			497
Pensum 2	554	84		1		11	10		660
Ingeniería Eléctrica	950	74	0	0	0	13	9	0	1.046
Pensum 0	3					1			4
Pensum 1	947	74				12	9		1.042
Ingeniería Geológica	621	47	0	0	0	13	22	0	703
Pensum 0	4								4
Pensum 1	617	47				13	22		699





FACULTAD/CARRERA	Regulares	Nuevos Ingresos	Traslados	Equivalencias	Carr. Paralelas	Reincorporaciones	Cambios	Otros ingresos	TOTAL
<b>NÚCLEO UNIVERSITARIO DEL TÁCHIRA (CONTINUACIÓN)</b>									
Educación / Biología y Química	368	55	0	0	0	0	6	0	429
Pensum 1	218								218
Pensum 2	150	55					6		211
Educación / Física y Matemática	326	50	0	0	0	1	12	0	389
Pensum 1	212					1			213
Pensum 2	114	50					12		176
Educ. Mención Ciencias de la Salud	42			10					52
Educ. Mención Ciencias Sociales	42			13					55
Educ. Mención Lengua, Cultura e Idiomas	35			6					41
Educ. Mención Básica integral	161	53					8		222
Educ. Mención Español y Literatura	135	52					2		189
Educ. Mención Idiomas Extrj. Inglés y Francés	145	55					7		207
Educ. Mención Geografía e Historia	145	56					3		204
Educ. Mención Cs. Nat., Mat. Y Tecnología	68			11					79
Educ. Mención Ecología y Educ. Ambiental				2					2
Educ. Mención E. para el Trabajo y Des. Endo.	137			42					179
<b>NÚCLEO UNIVERSITARIO TRUJILLO</b>	<b>4.883</b>	<b>721</b>	<b>0</b>	<b>34</b>	<b>1</b>	<b>121</b>	<b>44</b>	<b>0</b>	<b>5.804</b>
Administración	378	55		1		14			448
Contaduría Pública	1.134	122		1		15			1.272
Economía	25	12							37
Educación / Agropecuaria Rural y Comunitaria	31	14				2			47
Educación / Geografía y Cs. De la Tierra	299	19				8	16		342
Educación /Mención Básica Integral	327	19				9	1		356
Educación / Biología y Química	286	22		1		11	5		325
Educación / Castellano y Literatura	152	19				5	3		179
Educación / Física y Matemática	218	22				5	1		246
Educación / Geografía e Historia	200	21		1		6	3		231
Educación / Lenguas Extranjeras	269	23		2		6	3		303
Educación / Preescolar	160	20		3		2			185





FACULTAD/CARRERA	Regulares	Nuevos Ingresos	Traslados	Equivalencias	Carr. Paralelas	Reincorporaciones	Cambios	Otros ingresos	TOTAL
Educación Mención Ciencias Sociales	3			2		1			6
Educ. Mención Cs. Nat., Mat. Y Tecnología	8			4					12
Educ. Mención E. para el Trabajo y Des. Endo.	34			16		1			51
Ingeniería Agrícola	541	139		1	1	14	2		698
Ingeniería de Producción en Agrosistemas	339	67		2		8			416
Ingeniería Civil	57	20				1	3		81
Ingeniería de Sistemas	44	16				2			62
Ingeniería Eléctrica	57	22				1	2		82
Ingeniería Geológica	47	16					1		64
Ingeniería Mecánica	51	17					4		72
Ingeniería Química	55	19				2			76
Tecnología Superior Agrícola	87	22				3			112
Tecnología Superior Pecuaria	81	15				5			101
<b>TOTAL MATRÍCULA INICIAL A-2012</b>	<b>41.820</b>	<b>5.110</b>	<b>23</b>	<b>413</b>	<b>56</b>	<b>958</b>	<b>326</b>	<b>0</b>	<b>48.706</b>

FUENTE: Oficina Central de Registros Estudiantiles (OCRE)



FACULTAD/CARRERA	Graduados	Muerte	Retiros definitivos	Retiros legales	Retiro RR	Retiros/sanción	No Inscritos	Abandonos	Cambios	Otros egresos	TOTAL EGRESOS
<b>ARQUITECTURA</b>	<b>27</b>	<b>0</b>	<b>14</b>	<b>0</b>	<b>0</b>	<b>0</b>	<b>0</b>	<b>0</b>	<b>1</b>	<b>0</b>	<b>42</b>
Arquitectura	27		14						1		42
<b>ARTE</b>	<b>4</b>	<b>0</b>	<b>13</b>	<b>12</b>	<b>0</b>	<b>0</b>	<b>16</b>	<b>8</b>	<b>3</b>	<b>0</b>	<b>56</b>
Artes Visuales	2		7	8			4	3	2		26
Diseño Gráfico	2		6	4			12	5	1		30
<b>CIENCIAS</b>	<b>46</b>	<b>0</b>	<b>124</b>	<b>7</b>	<b>0</b>	<b>0</b>	<b>316</b>	<b>1</b>	<b>8</b>	<b>0</b>	<b>502</b>
Biología	18		27	2			71		1		119
Física	6		49	2			131		3		191
Matemática	7		22	1			55		2		87
Química	15		26	2			59	1	2		105
<b>CIENCIAS ECONÓMICAS Y SOCIALES</b>	<b>227</b>	<b>0</b>	<b>85</b>	<b>109</b>	<b>0</b>	<b>0</b>	<b>99</b>	<b>249</b>	<b>34</b>	<b>24</b>	<b>827</b>
Administración de Empresas	70	0	17	40	0	0	28	96	5	3	259
Contaduría	123	0	19	43	0	0	33	93	6	4	321
Economía	34		28	19			18	42	17	15	173
Estadística			21	7			20	18	6	2	74
<b>CIENCIAS FORESTALES</b>	<b>20</b>	<b>0</b>	<b>6</b>	<b>6</b>	<b>0</b>	<b>0</b>	<b>17</b>	<b>2</b>	<b>0</b>	<b>0</b>	<b>51</b>
Técnico Superior Forestal	20		6	6			17	2			51
<b>CIENCIAS JURÍDICAS Y POLÍTICAS</b>	<b>1</b>	<b>0</b>	<b>21</b>	<b>7</b>	<b>0</b>	<b>0</b>	<b>67</b>	<b>6</b>	<b>0</b>	<b>6</b>	<b>108</b>
Derecho	0	0	16	6	0	0	36	5	0	6	69
Pensum 1			2	1						6	9
Pensum 2			14	5			36	5			60
Derecho EIDIS	1		5	1			31	1			39
<b>FARMACIA Y BIOANÁLISIS</b>	<b>119</b>	<b>0</b>	<b>38</b>	<b>10</b>	<b>0</b>	<b>0</b>	<b>23</b>	<b>0</b>	<b>4</b>	<b>2</b>	<b>196</b>
Bioanálisis	77	0	15	6	0	0	13	0	0	2	113
Pensum 1	77			1			4			2	84
Pensum 5			15	5			9				29
Farmacia	42		23	4			10		4		83



FACULTAD/CARRERA	Graduados	Muerte	Retiros definitivos	Retiros legales	Retiro RR	Retiros/sanción	No Inscritos	Abandonos	Cambios	Otros egresos	TOTAL EGRESOS
<b>HUMANIDADES Y EDUCACIÓN</b>	<b>242</b>	<b>0</b>	<b>52</b>	<b>73</b>	<b>0</b>	<b>0</b>	<b>226</b>	<b>4</b>	<b>26</b>	<b>10</b>	<b>633</b>
Educación / Lenguas Modernas	8		5	6			7				26
Educación Mención Ciencias de la Salud	2						3				5
Educación Mención Ciencias Sociales	21						24				45
Educ. Mención Cs. Nat., Mat. Y Tecnología	7		1				6	1			15
Educ. Mención Ecología y Educ. Ambiental	2						2				4
Educ. Mención Educación Integral											0
Educ. Mención E. para el Trabajo y Des. End	8		1				6				15
Educ. Mención Lengua, Cultura e Idioma	7						11				18
Educación / Educ. Preescolar	22	0	3	12	0	0	13	0	1	10	61
Pensum 1	20			6			4			10	40
Pensum 2	2		3	6			9		1		21
Educación / Educ. física Deporte y Recreación	22		2	9			39	1	5		78
Educación / Básica Integral Mérida	27		2	11			8	1			49
Educación / Cs. Físico-Naturales	10		10	5			9		1		35
Educación / Matemáticas	9		3				2		1		15
Historia	23		12	7			42		4		88
Idiomas Modernos	33		4	9			16	1	6		69
Letras / Lengua y Lit. Hispanoamer. Vzlna	11		2	3			11		2		29
Letras / Historia del Arte	15		4	7			11		1		38
Letras / Literatura Clásica	6			1			4		5		16
Medios Audiovisuales	9		3	3			12				27
<b>INGENIERÍA</b>	<b>257</b>	<b>0</b>	<b>81</b>	<b>17</b>	<b>0</b>	<b>0</b>	<b>31</b>	<b>13</b>	<b>22</b>	<b>2</b>	<b>423</b>
Ingeniería Civil	59	0	10	1	0	0	8	3	4	0	85
Pensum 0											0
Pensum 1	59		10	1			8	3	4		85
Ingeniería de Sistemas	45	0	24	3	0	0	5	2	4	2	85
Pensum 1	45		5	3			3		1	2	59
Pensum 2			19				2	2	3		26
Ingeniería Eléctrica	35	0	14	4	0	0	8	3	8	0	72
Pensum 0							1				1
Pensum 1	35		14	4			7	3	8		71
Ingeniería Geológica	59	0	8	1	0	0	1	1	1	0	71
Pensum 0											0
Pensum 1	59		8	1			1	1	1		71





<b>FACULTAD/CARRERA</b>	<b>Graduados</b>	<b>Muerte</b>	<b>Retiros definitivos</b>	<b>Retiros legales</b>	<b>Retiro RR</b>	<b>Retiros/sanción</b>	<b>No Inscritos</b>	<b>Abandonos</b>	<b>Cambios</b>	<b>Otros egresos</b>	<b>TOTAL EGRESOS</b>
<b>NÚCLEO UNIVERSITARIO DEL TÁCHIRA (CONTINUACIÓN)</b>											
Educación / Biología y Química	26	0	0	0	0	0	0	0	2	1	29
Pensum 1	26									1	27
Pensum 2									2		2
Educación / Física y Matemática	34	0	3	0	0	0	0	0	2	4	43
Pensum 1	34		2						1	4	41
Pensum 2			1						1		2
Educ. Mención Ciencias de la Salud	3										3
Educ. Mención Ciencias Sociales	8										8
Educ. Mención Lengua, Cultura e Idiomas	4										4
Educ. Mención Básica integral									2		2
Educ. Mención Español y Literatura			1								1
Educ. Mención Idiomas Extrj. Inglés y Francés			2						1		3
Educ. Mención Geografía e Historia											0
Educ. Mención Cs. Nat., Mat. Y Tecnología	5										5
Educ. Mención Ecología y Educ. Ambiental											0
Educ. Mención E. para el Trabajo y Des. End	5										5
<b>NÚCLEO UNIVERSITARIO TRUJILLO</b>	<b>213</b>	<b>0</b>	<b>73</b>	<b>136</b>	<b>0</b>	<b>0</b>	<b>315</b>	<b>6</b>	<b>55</b>	<b>0</b>	<b>798</b>
Administración	28		7	12			35	1			83
Contaduría Pública	60		6	31			67	1			165
Economía				1			2				3
Educación / Agropecuaria Rural y Comunitaria			2	1			2				5
Educación / Geografía y Cs. De la Tierra	13		2	5			17				37
Educación / Básica Integral	31			3			19				53
Educación / Biología y Química	9		1	8			10	1			29
Educación / Castellano y Literatura	8			4			9				21
Educación / Física y Matemática	3			3			15				21
Educación / Geografía e Historia	3		2	5			5				15
Educación / Lenguas Extranjeras	8		1	8			15				32
Educación / Preescolar	4		1	5			11				21



FACULTAD/CARRERA	Graduados	Muerte	Retiros definitivos	Retiros legales	Retiro RR	Retiros/sanción	No Inscritos	Abandonos	Cambios	Otros egresos	TOTAL EGRESOS
Educación Mención Ciencias Sociales	2										2
Educ. Mención Cs. Nat., Mat. Y Tecnología	4										4
Educ. Mención E. para el Trabajo y Des. End	12							1			13
Ingeniería Agrícola	15		30	11			46				102
Ingeniería de Producción en Agrosistemas	5		4	13			18	1			41
Ingeniería Civil			1	3			3		11		18
Ingeniería de Sistemas			1	6			5		8		20
Ingeniería Eléctrica			1	3			6		11		21
Ingeniería Geológica			3	2			4		11		20
Ingeniería Mecánica			1	2			5	1	7		16
Ingeniería Química			2	3			7		7		19
Tecnología Superior Agrícola	6		6	4			4				20
Tecnología Superior Pecuaria	2		2	3			10				17
<b>TOTAL MATRÍCULA EGRESADA A-2012</b>	<b>1.983</b>	<b>0</b>	<b>550</b>	<b>390</b>	<b>0</b>	<b>0</b>	<b>1.202</b>	<b>290</b>	<b>217</b>	<b>49</b>	<b>4.682</b>

FUENTE: Oficina Central de Registros Estudiantiles (OCRE)





FACULTAD/CARRERA	Regulares	Nuevos Ingresos	Traslados	Equivalencias	Carr. Paralelas	Reincorporaciones	Cambios	Otros ingresos	TOTAL
<b>HUMANIDADES Y EDUCACIÓN (CONTINUACIÓN)</b>									
Educ. Mención E. para el Trabajo y Des. Endo.	174					3			177
Educ. Mención Lengua, Cultura e Idioma	117					12	1		130
Educación / Educ. Preescolar	646	44	1	1	0	18	5	0	715
Pensum 1	483	1				7	1		492
Pensum 2	163	43	1	1		11	4		223
Educación / Educ. física Deporte y Recreación	807	42				36	1		886
Educación / Básica Integral Mérida	590	52				21	3		666
Educación / Cs. Físico-Naturales	408	26		1		13	1		449
Educación / Letras	2					1			3
Educación / Matemáticas	299	20				5			324
Historia	793	42				39			874
Idiomas Modernos	856	64				29	1		950
Letras / Lengua y Lit. Hispanoamer. Vzlna	310	16				18	6		350
Letras / Historia del Arte	390	26				14			430
Letras / Literatura Clásica	124	15				3			142
Medios Audiovisuales	336	20				14			370
<b>INGENIERÍA</b>	<b>5.970</b>	<b>0</b>	<b>0</b>	<b>0</b>	<b>0</b>	<b>40</b>	<b>124</b>	<b>13</b>	<b>6.147</b>
Ingeniería Civil	1.380	0	0	0	0	11	37	0	1.428
Pensum 0	36								36
Pensum 1	1.344					11	37		1.392
Ingeniería de Sistemas	1.072	0	0	0	0	7	22	0	1.101
Pensum 1	438					3			441
Pensum 2	634					4	22		660
Ingeniería Eléctrica	974	0	0	0	0	11	17	0	1.002
Pensum 0	3								3
Pensum 1	971					11	17		999
Ingeniería Geológica	632	0	0	0	0	4	22	0	658
Pensum 0	4								4
Pensum 1	628					4	22		654







FACULTAD/CARRERA	Regulares	Nuevos Ingresos	Traslados	Equivalencias	Carr. Paralelas	Reincorporaciones	Cambios	Otros ingresos	TOTAL
<b>NÚCLEO UNIVERSITARIO DEL TÁCHIRA (CONTINUACIÓN)</b>									
Educación / Biología y Química	400	53	0	0	0	0	2	0	455
Pensum 1	191								191
Pensum 2	209	53					2		264
Educación / Física y Matemática	346	46	0	0	0	0	4	0	396
Pensum 1	172								172
Pensum 2	174	46					4		224
Educ. Mención Ciencias de la Salud	49								49
Educ. Mención Ciencias Sociales	47								47
Educ. Mención Lengua, Cultura e Idiomas	37								37
Educ. Mención Básica integral	220	39					4		263
Educ. Mención Español y Literatura	187	51						5	243
Educ. Mención Idiomas Extrj. Inglés y Francés	204	48					13		265
Educ. Mención Geografía e Historia	204	44					6		254
Educ. Mención Cs. Nat., Mat. Y Tecnología	74								74
Educ. Mención Ecología y Educ. Ambiental	2								2
Educ. Mención E. para el Trabajo y Des. Endo.	174								174
<b>NÚCLEO UNIVERSITARIO TRUJILLO</b>	<b>5.006</b>	<b>390</b>	<b>2</b>	<b>109</b>	<b>2</b>	<b>88</b>	<b>0</b>	<b>0</b>	<b>5.597</b>
Administración	365	43		1	2	12			423
Contaduría Pública	1.107	76		2		22			1.207
Economía	34	6				1			41
Educación / Agropecuaria Rural y Comunitaria	42	1	1			3			47
Educación / Geografía y Cs. De la Tierra	305	15				5			325
Educación / Básica Integral	303	3				2			308
Educación / Biología y Química	296	18		1		1			316
Educación / Castellano y Literatura	158	6				3			167
Educación / Física y Matemática	225	2	1			2			230
Educación / Geografía e Historia	216	1				1			218
Educación / Lenguas Extranjeras	271	19				9			299
Educación / Preescolar	164	6				4			174
Educación Mención Ciencias de la Salud				1					1
Educación Mención Ciencias Sociales	4			8					12
Educ. Mención Cs. Nat., Mat. Y Tecnología	8			8					16



FACULTAD/CARRERA	Regulares	Nuevos Ingresos	Traslados	Equivalencias	Carr. Paralelas	Reincorporaciones	Cambios	Otros ingresos	TOTAL
<b>NÚCLEO UNIVERSITARIO TRUJILLO (CONTINUACIÓN)</b>									
Educ. Mención E. para el Trabajo y Des. Endo.	38			65		1			104
Educ. Mención Ecología y Educ. Ambiental				4					4
Educ. Mención Educación Integral				17					17
Ingeniería Agrícola	596	112				4			712
Ingeniería de Producción en Agrosistemas	375	13		2		4			394
Ingeniería Civil	63	8				2			73
Ingeniería de Sistemas	42	9				2			53
Ingeniería Eléctrica	61	6				2			69
Ingeniería Geológica	44	10				1			55
Ingeniería Mecánica	56	4				2			62
Ingeniería Química	57	9				1			67
Tecnología Superior Agrícola	92	14				2			108
Tecnología Superior Pecuaria	84	9				2			95
<b>TOTAL MATRÍCULA INICIAL B-2012</b>	<b>39.808</b>	<b>3.198</b>	<b>9</b>	<b>173</b>	<b>29</b>	<b>1.011</b>	<b>235</b>	<b>18</b>	<b>44.481</b>

FUENTE: Oficina Central de Registros Estudiantiles (OCRE)





FACULTAD/CARRERA	Graduados	Muerte	Retiros definitivos	Retiros legales	Retiro RR	Retiros/sanción	No Inscritos	Abandonos	Cambios	Otros egresos	TOTAL EGRESOS
<b>HUMANIDADES Y EDUCACIÓN (CONTINUACIÓN)</b>											
Educ. Mención E. para el Trabajo y Des. Endo	17						8				25
Educ. Mención Lengua, Cultura e Idioma	7						7				14
Educación / Educ. Preescolar	22	0	3	9	0	0	8	0	4	2	48
Pensum 1	19		2	2			6			2	31
Pensum 2	3		1	7			2		4		17
Educación / Educ. física Deporte y Recreación	13		3	11			19		2		48
Educación / Básica Integral Mérida	23			12			7		4		46
Educación / Cs. Físico-Naturales	11		2	7			8		5		33
Educación / Letras									1		1
Educación / Matemáticas	19		2	3			4		1		29
Historia	31		6	9			12	1	3		62
Idiomas Modernos	26		4	14			15		4		63
Letras / Lengua y Lit. Hispanoamer. Vzlna	7		4	2			8		1		22
Letras / Historia del Arte	3		9	6			10		4		32
Letras / Literatura Clásica	2		4	1			3	1	4		16
Medios Audiovisuales	5		1	3			6				15
<b>INGENIERÍA</b>	<b>73</b>	<b>0</b>	<b>27</b>	<b>15</b>	<b>0</b>	<b>0</b>	<b>46</b>	<b>11</b>	<b>21</b>	<b>0</b>	<b>193</b>
Ingeniería Civil	17	0	7	2	0	0	13	5	6	0	50
Pensum 0	3										3
Pensum 1	14		7	2			13	5	6		47
Ingeniería de Sistemas	6	0	3	2	0	0	3	2	3	0	19
Pensum 1	6		1	1			2	1	1		12
Pensum 2			2	1			1	1	2		7
Ingeniería Eléctrica	9	0	3	0	0	0	6	1	7	0	26
Pensum 0											0
Pensum 1	9		3				6	1	7		26
Ingeniería Geológica	8	0	2	1	0	0	11	1	1	0	24
Pensum 0											0
Pensum 1	8		2	1			11	1	1		24







FACULTAD/CARRERA	Graduados	Muerte	Retiros definitivos	Retiros legales	Retiro RR	Retiros/sanción	No Inscritos	Abandonos	Cambios	Otros egresos	TOTAL EGRESOS
<b>NÚCLEO UNIVERSITARIO TRUJILLO (CONTINUACIÓN)</b>											
Educ. Mención E. para el Trabajo y Des. Endo	14										14
Educ. Mención Ecología y Educ. Ambiental											0
Educ. Mención Educación Integral											
Ingeniería Agrícola	21		42	6			6		3		78
Ingeniería de Producción en Agrosistemas	10		6	7			2				25
Ingeniería Civil			1	1			1		11		14
Ingeniería de Sistemas			2						5		7
Ingeniería Eléctrica			4				1		8		13
Ingeniería Geológica			2						4		6
Ingeniería Mecánica			1				2		11		14
Ingeniería Química			5					1	3		9
Tecnología Superior Agrícola	4		3	3			4				14
Tecnología Superior Pecuaria	2		1				2				5
<b>TOTAL MATRÍCULA EGRESADA B-2012</b>	<b>2.071</b>	<b>5</b>	<b>401</b>	<b>280</b>	<b>0</b>	<b>0</b>	<b>471</b>	<b>460</b>	<b>196</b>	<b>25</b>	<b>3.910</b>

FUENTE: Oficina Central de Registros Estudiantiles (OCRE)





**UNIVERSIDAD DE LOS ANDES**  
**VICERRECTORADO ADMINISTRATIVO**  
**Dirección de Servicios de Información Administrativa**

CUADRO N° 39-A  
 MATRÍCULA DE PREGRADO POR CONCEPTOS  
 MATRÍCULA INICIAL U-2012

FACULTAD/CARRERA	Regulares	Nvos Ingr.	Traslados	Equivalencias	Carr.Paralelas	Reincorporaciones	Cambios	Otr. Ingr.	TOTAL
<b>ARQUITECTURA Y DISEÑO</b>	<b>1.558</b>	<b>55</b>	<b>0</b>	<b>0</b>	<b>0</b>	<b>9</b>	<b>3</b>	<b>0</b>	<b>1.625</b>
Arquitectura	1.279								1.279
Diseño Industrial	279	55				9	3		346
<b>ARTE</b>	<b>323</b>	<b>72</b>	<b>0</b>	<b>0</b>	<b>0</b>	<b>6</b>	<b>1</b>	<b>0</b>	<b>403</b>
Actuación	188	40				5			233
Música, Mención Dirección Coral	22	8				1			31
Música, Mención Dirección No Coral	14								14
Música, Mención Ejecución Instrumental	67	24					1		92
Música, Mención Ejecución No Instrumental	32								33
<b>CS. FORESTALES Y AMBIENTALES</b>	<b>918</b>	<b>90</b>	<b>0</b>	<b>0</b>	<b>0</b>	<b>43</b>	<b>1</b>	<b>0</b>	<b>1.052</b>
Geografía	918	90				43	1		1.052
<b>CS. JURÍDICAS Y POLÍTICAS</b>	<b>5.338</b>	<b>181</b>	<b>0</b>	<b>4</b>	<b>2</b>	<b>199</b>	<b>6</b>	<b>0</b>	<b>5.730</b>
Ciencias Políticas	866	122		4		40			1.032
Criminología	267	58	0	0	2	6	3	0	336
Pensum 1	51					1			52
Pensum 2	216	58			2	5	3		284
Derecho	3.386	1	0	0	0	140	3	0	3.530
Pensum 1	654	1				26			681
Pensum 2	2.732					114	3		2.849
Derecho EIDIS	819					13			832
<b>MEDICINA</b>	<b>2.087</b>	<b>424</b>	<b>7</b>	<b>6</b>	<b>0</b>	<b>15</b>	<b>6</b>	<b>0</b>	<b>2545</b>
Medicina	1.515	317	7	3		7	6		1.855
Medicina VALERA	51	26		1					78
Nutrición y Dietética	521	81		2		8			612
<b>ODONTOLOGÍA</b>	<b>671</b>	<b>145</b>	<b>0</b>	<b>1</b>	<b>1</b>	<b>4</b>	<b>3</b>	<b>0</b>	<b>825</b>
Odontología	671	145		1	1	4	3		825
<b>NÚCLEO UNIVERSITARIO TÁCHIRA</b>	<b>1.806</b>	<b>166</b>	<b>0</b>	<b>0</b>	<b>0</b>	<b>5</b>	<b>2</b>	<b>0</b>	<b>1.979</b>
Comunicación social NUT	686	100				1	2		789
Educación / Geografía y Cs. De la Tierra NUT	280					1			281
Educación / Castellano y Literatura NUT	203								203
Educación / Inglés NUT	236					2			238
Educación / Matemática NUT	64								64
Medicina	337	66				1			404
<b>NÚCLEO UNIVERSITARIO RAFAEL RANGEL</b>	<b>197</b>	<b>51</b>	<b>0</b>	<b>0</b>	<b>0</b>	<b>5</b>	<b>0</b>	<b>0</b>	<b>253</b>
Comunicación social NURR	197	51				5			253
<b>TOTAL MATRÍCULA INICIAL U-2012</b>	<b>12.898</b>	<b>1.184</b>	<b>7</b>	<b>11</b>	<b>3</b>	<b>286</b>	<b>22</b>	<b>0</b>	<b>14.412</b>

FUENTE: Oficina Central de Registros Estudiantiles (OCRE)



**UNIVERSIDAD DE LOS ANDES**  
**VICERRECTORADO ADMINISTRATIVO**  
**Dirección de Servicios de Información Administrativa**

CUADRO N° 39-B  
 MATRÍCULA DE PREGRADO POR CONCEPTOS  
 MATRÍCULA EGRESADA U-2012

FACULTAD/CARRERA	Graduados	Muerte	Ret.def.	Ret. legales	Retiro RR	Ret./Sanción	No Inscritos	Abandonos	Cambios	Otr.Egr.	TOTAL
<b>ARQUITECTURA Y ARTE</b>	<b>47</b>	<b>0</b>	<b>4</b>	<b>21</b>	<b>0</b>	<b>0</b>	<b>12</b>	<b>4</b>	<b>0</b>	<b>0</b>	<b>88</b>
Arquitectura	13			17			11	3			44
Diseño Industrial	34		4	4			1	1			44
<b>ARTE</b>	<b>13</b>	<b>0</b>	<b>7</b>	<b>4</b>	<b>0</b>	<b>0</b>	<b>6</b>	<b>3</b>	<b>3</b>	<b>0</b>	<b>36</b>
Actuación	8		4	4			2	1	1		20
Música, Mención Dirección Coral			1				3		1		5
Música, Mención Dirección No Instrumental	5										5
Música, Mención Ejecución Instrumental			2				1	2	1		6
<b>CS. FORESTALES Y AMBIENTALES</b>	<b>45</b>	<b>0</b>	<b>26</b>	<b>10</b>	<b>0</b>	<b>0</b>	<b>23</b>	<b>1</b>	<b>4</b>	<b>599</b>	<b>708</b>
Geografía	45		26	10			23	1	4	599	708
<b>CS. JURÍDICAS Y POLÍTICAS</b>	<b>500</b>	<b>0</b>	<b>67</b>	<b>74</b>	<b>0</b>	<b>0</b>	<b>711</b>	<b>7</b>	<b>11</b>	<b>3</b>	<b>1.373</b>
Ciencias políticas	58		31	7			396		9		501
Criminología	16	0	4	1	0	0	7	0	2	1	31
Pensum 1	9						5		0	1	15
Pensum 2	7		4	1			2		2		16
Derecho	426	0	29	55	0	0	305	7	0	2	824
Pensum 1	38		7	8			130	2		2	187
Pensum 2	388		22	47			175	5			637
Derecho EIDIS			3	11			3				17
<b>MEDICINA</b>	<b>241</b>	<b>6</b>	<b>55</b>	<b>8</b>	<b>0</b>	<b>0</b>	<b>86</b>	<b>0</b>	<b>1</b>	<b>0</b>	<b>397</b>
Medicina	194	5	23	6			37		1		266
Medicina VALERA		1		1							2
Nutrición y Dietética	47		32	1			49				129
<b>ODONTOLOGÍA</b>	<b>108</b>	<b>0</b>	<b>13</b>	<b>5</b>	<b>0</b>	<b>0</b>	<b>12</b>	<b>1</b>	<b>0</b>	<b>0</b>	<b>139</b>
Odontología	108		13	5			12	1			139
<b>NÚCLEO UNIVERSITARIO TÁCHIRA</b>	<b>284</b>	<b>1</b>	<b>9</b>	<b>4</b>	<b>0</b>	<b>0</b>	<b>3</b>	<b>0</b>	<b>23</b>	<b>0</b>	<b>324</b>
Comunicación social NUT	65		8	4							77
Educación / Geografía y Cs. De la Tierra NUT	53		1						14		68
Educación / Castellano y Literatura NUT	56						1		2		59
Educación / Inglés NUT	54								7		61
Educación / Matemática NUT											0
Medicina	56	1					2				59
<b>NÚCLEO UNIVERSITARIO RAFAEL RANGEL</b>	<b>5</b>	<b>0</b>	<b>4</b>	<b>2</b>	<b>0</b>	<b>0</b>	<b>0</b>	<b>0</b>	<b>1</b>	<b>0</b>	<b>12</b>
Comunicación social	5		4	2					1		12
<b>TOTAL MATRÍCULA EGRESADA U-2012</b>	<b>1.243</b>	<b>7</b>	<b>185</b>	<b>128</b>	<b>0</b>	<b>0</b>	<b>853</b>	<b>16</b>	<b>43</b>	<b>602</b>	<b>3.077</b>

FUENTE: Oficina Central de Registros Estudiantiles (OCRE)



FACULTAD/CARRERA	Regulares	Nuevos Ingresos	Traslados	Equivalencias	Carr. Paralelas	Reincorporaciones	Cambios	Otros ingresos	TOTAL
<b>ARQUITECTURA</b>	<b>1.229</b>	<b>109</b>	<b>0</b>	<b>0</b>	<b>0</b>	<b>36</b>	<b>4</b>	<b>0</b>	<b>1.378</b>
Arquitectura	1229	109				36	4		1.378
<b>ARTE</b>	<b>1.274</b>	<b>74</b>	<b>1</b>	<b>1</b>	<b>2</b>	<b>60</b>	<b>4</b>	<b>0</b>	<b>1.416</b>
Artes Visuales	515	32	1		1	22	2		573
Diseño Gráfico	759	42		1	1	38	2		843
<b>CIENCIAS</b>	<b>1.362</b>	<b>174</b>	<b>0</b>	<b>0</b>	<b>1</b>	<b>42</b>	<b>8</b>	<b>1</b>	<b>1.588</b>
Biología	344	41				10	3		398
Física	391	52			1	16	1	1	462
Matemática	206	49					1		256
Química	421	32				16	3		472
<b>CIENCIAS ECONÓMICAS Y SOCIALES</b>	<b>0</b>	<b>0</b>	<b>0</b>	<b>0</b>	<b>0</b>	<b>0</b>	<b>0</b>	<b>0</b>	<b>0</b>
Administración de Empresas	0	0	0	0	0	0	0	0	0
Pensum 1									0
Pensum 3									0
Pensum 4									0
Contaduría									0
Pensum 2									0
Pensum 3									0
Economía									0
Estadística									0
<b>CIENCIAS FORESTALES</b>	<b>345</b>	<b>0</b>	<b>0</b>	<b>0</b>	<b>0</b>	<b>40</b>	<b>0</b>	<b>0</b>	<b>1.095</b>
Geografía	345					40			385
Pensum 1									
Pensum 2		83					627		710
Técnico Superior Forestal									0
<b>CIENCIAS JURÍDICAS Y POLÍTICAS</b>	<b>3.732</b>	<b>598</b>	<b>6</b>	<b>21</b>	<b>9</b>	<b>84</b>	<b>24</b>	<b>1</b>	<b>4.475</b>
Derecho	2.829	424	6	21	9	50	24	1	3.364
Pensum 1	487					1			488
Pensum 2	2.342	424	6	21	9	49	24	1	2.876
Derecho EIDIS	903	174				34			1.111



FACULTAD/CARRERA	Regulares	Nuevos Ingresos	Traslados	Equivalencias	Carr. Paralelas	Reincorporaciones	Cambios	Otros ingresos	TOTAL
<b>FARMACIA Y BIOANÁLISIS</b>	<b>0</b>	<b>0</b>	<b>0</b>	<b>0</b>	<b>0</b>	<b>0</b>	<b>0</b>	<b>0</b>	<b>0</b>
Bioanálisis									0
Pensum 1									
Pensum 5									
Farmacia									
<b>HUMANIDADES Y EDUCACIÓN</b>	<b>0</b>	<b>0</b>	<b>0</b>	<b>0</b>	<b>0</b>	<b>0</b>	<b>0</b>	<b>0</b>	<b>0</b>
Educación / Lenguas Modernas									0
Educación Mención Ciencias de la Salud									0
Educación Mención Ciencias Sociales									0
Educ. Mención Cs. Nat., Mat. Y Tecnología									0
Educ. Mención Ecología y Educ. Ambiental									0
Educ. Mención Educación Integral									0
Educ. Mención E. para el Trabajo y Des. Endo.									0
Educ. Mención Lengua, Cultura e Idioma									0
Educación / Educ. Preescolar	0	0	0	0	0	0	0	0	0
Pensum 1									
Pensum 2									
Educación / Educ. física Deporte y Recreación									0
Educación / Básica Integral Mérida									0
Educación / Cs. Físico-Naturales									0
Educación / Historia									0
Educación / Letras									0
Educación / Matemáticas									0
Historia									0
Idiomas Modernos									0
Letras / Lengua y Lit. Hispanoamer. Vzlna									0
Letras / Historia del Arte									0
Letras / Literatura Clásica									0
Medios Audiovisuales									0
<b>INGENIERÍA</b>	<b>5.951</b>	<b>358</b>	<b>0</b>	<b>2</b>	<b>1</b>	<b>53</b>	<b>71</b>	<b>0</b>	<b>6.436</b>
Ingeniería Civil	1.378	73	0	1	1	10	21	0	1.484
Pensum 0	33								33
Pensum 1	1.345	73		1	1	10	21		1.451
Ingeniería de Sistemas	<b>1.080</b>	<b>76</b>	<b>0</b>	<b>1</b>	<b>0</b>	<b>5</b>	<b>4</b>	<b>0</b>	<b>1.166</b>
Pensum 1	428	1				2	4		435
Pensum 2	652	75		1		3			731



FACULTAD/CARRERA	Regulares	Nuevos Ingresos	Traslados	Equivalencias	Carr. Paralelas	Reincorporaciones	Cambios	Otros ingresos	TOTAL
Ingeniería Eléctrica	<b>976</b>	67	0	0	0	6	8	0	<b>1.057</b>
Pensum 0	3								3
Pensum 1	973	67				6	8		1.054
Ingeniería Geológica	<b>634</b>	32	0	0	0	11	9	0	<b>686</b>
Pensum 0	4								4
Pensum 1	630	32				11	9		682
Ingeniería Mecánica	<b>1117</b>	73	0	0	0	15	25	0	<b>1230</b>
Pensum 1	449					7			456
Pensum 2	668	73				8	25		774
Ingeniería Química	<b>766</b>	37	0	0	0	6	4	0	<b>813</b>
Pensum 0	31								31
Pensum 1	735	37				6	4		782
<b>MEDICINA</b>	<b>3.447</b>	<b>926</b>	<b>0</b>	<b>0</b>	<b>0</b>	<b>62</b>	<b>0</b>	<b>0</b>	<b>4.435</b>
Enfermería									
Pensum 1									
Pensum 3									
Profesionalización enfermería	2043	473				32			2.548
Profes. TSU/ Estadística de Salud	1155	415				22			1.592
TSU en Estadística de la salud	119	22				2			143
TSU en Inspección de Salud	71	16				3			90
TSU Radiólogo	59					3			62
<b>EXTENSIÓN UNIV. VALLE MOCOTÍES</b>	<b>186</b>	<b>22</b>	<b>0</b>	<b>0</b>	<b>0</b>	<b>6</b>	<b>0</b>	<b>0</b>	<b>214</b>
Artes Visuales	186	22				6			214
Educ. Física, Deporte y Recreación									
TSU en Estadísticas de Salud									
<b>NÚCLEO UNIV. ALBERTO ADRIANI</b>	<b>928</b>	<b>36</b>	<b>0</b>	<b>0</b>	<b>0</b>	<b>0</b>	<b>9</b>	<b>0</b>	<b>973</b>
Ingeniería Civil	235	12					3		250
Ingeniería de Sistemas	196	7							203
Ingeniería Eléctrica	57						1		58
Ingeniería Geológica	182	8					1		191
Ingeniería Mecánica	216	9					2		227
Ingeniería Química	42						2		44



**UNIVERSIDAD DE LOS ANDES**  
**VICERRECTORADO ADMINISTRATIVO**  
**Dirección de Servicios de Información Administrativa**

CUADRO N° 37-A  
 MATRÍCULA DE PREGRADO POR CONCEPTOS  
 MATRÍCULA INICIAL A-2013

FACULTAD/CARRERA	Regulares	Nuevos Ingresos	Traslados	Equivalencias	Carr. Paralelas	Reincorporaciones	Cambios	Otros ingresos	TOTAL
<b>NÚCLEO UNIVERSITARIO DEL TÁCHIRA</b>	<b>0</b>	<b>0</b>	<b>0</b>	<b>0</b>	<b>0</b>	<b>0</b>	<b>0</b>	<b>0</b>	<b>0</b>
Administración									0
Contaduría									0
Educación Básica Integral	0	0	0	0	0	0	0	0	0
Pensum 1									0
Pensum 2									0
Educación / Biología y Química	0	0	0	0	0	0	0	0	0
Pensum 1									0
Pensum 2									0
Educación / Física y Matemática	0	0	0	0	0	0	0	0	0
Pensum 1									0
Pensum 2									0
Educ. Mención Ciencias de la Salud									0
Educ. Mención Ciencias Sociales									0
Educ. Mención Lengua, Cultura e Idiomas									0
Educ. Mención Básica integral									0
Educ. Mención Español y Literatura									0
Educ. Mención Idiomas Extrj. Inglés y Francés									0
Educ. Mención Geografía e Historia									0
Educ. Mención Cs. Nat., Mat. Y Tecnología									0
Educ. Mención Ecología y Educ. Ambiental									0
Educ. Mención E. para el Trabajo y Des. Endo.									0
<b>NÚCLEO UNIVERSITARIO TRUJILLO</b>	<b>4.996</b>	<b>723</b>	<b>0</b>	<b>54</b>	<b>2</b>	<b>102</b>	<b>31</b>	<b>0</b>	<b>5.908</b>
Administración	370	79				12			461
Contaduría Pública	1.064	115				20	1		1.200
Economía	39	7							46
Educación / Agropecuaria Rural y Comunitaria	43	12							55
Educación / Geografía y Cs. De la Tierra	301	21				3	6		331
Educación /mencion Educacion Integral	17			10					27
Educación /mencion Básica Integral	256	16				10	1		283
Educación / Biología y Química	278	19				9	2		308
Educación / Castellano y Literatura	146	19				5	1		171
Educación / Física y Matemática	212	21				6	2		241
Educación / Geografía e Historia	199	20				5	2		226
Educación / Lenguas Extranjeras	278	26			2	5	7		318



**UNIVERSIDAD DE LOS ANDES**  
**VICERRECTORADO ADMINISTRATIVO**  
**Dirección de Servicios de Información Administrativa**

CUADRO N° 37-A  
MATRÍCULA DE PREGRADO POR CONCEPTOS  
MATRÍCULA INICIAL A-2013

<b>FACULTAD/CARRERA</b>	<b>Regulares</b>	<b>Nuevos Ingresos</b>	<b>Traslados</b>	<b>Equivalencias</b>	<b>Carr. Paralelas</b>	<b>Reincorporaciones</b>	<b>Cambios</b>	<b>Otros ingresos</b>	<b>TOTAL</b>
Educación / Preescolar	165	14				3	1		183
Educación Mención Ciencias de la Salud	1			4					5
Educación Mención Ciencias Sociales	13			4					17
Educ. Mención Cs. Nat., Mat. Y Tecnología	11			2					13
Educ. Mención E. para el Trabajo y Des. Endo.	89			33					122
Educ. Mención Ecología y Educ. Ambiental	4			1					5
Educ. Mención Lengua, Cultura e Idiomas									0
Ingeniería Agrícola	634	139				9	1		783
Ingeniería de Producción en Agrosistemas	370	57				6			433
Ingeniería Civil	60	26					2		88
Ingeniería de Sistemas	46	20				1	1		68
Ingeniería Eléctrica	56	20							76
Ingeniería Geológica	49	18				2	2		71
Ingeniería Mecánica	48	18				1	2		69
Ingeniería Química	59	23				1			83
Tecnología Superior Agrícola	96	13				4			113
Tecnología Superior Pecuaria	92	20							112
<b>TOTAL MATRÍCULA INICIAL A-2013</b>	<b>23.450</b>	<b>3.020</b>	<b>7</b>	<b>78</b>	<b>15</b>	<b>485</b>	<b>151</b>	<b>2</b>	<b>27.918</b>

FUENTE: Oficina Central de Registros Estudiantiles (OCRE)



FACULTAD/CARRERA	Graduados	Muerte	Retiros definitivos	Retiros legales	Retiro RR	Retiros/sanción	No Inscritos	Abandonos	Cambios	Otros egresos	TOTAL EGRESOS
<b>ARQUITECTURA</b>	<b>73</b>	<b>0</b>	<b>11</b>	<b>10</b>	<b>0</b>	<b>0</b>	<b>10</b>	<b>1</b>	<b>1</b>	<b>0</b>	<b>106</b>
Arquitectura	73		11	10			10	1	1		106
<b>ARTE</b>	<b>19</b>	<b>0</b>	<b>14</b>	<b>21</b>	<b>0</b>	<b>0</b>	<b>21</b>	<b>6</b>	<b>1</b>	<b>0</b>	<b>82</b>
Artes Visuales	7		8	5			5	2	1		28
Diseño Gráfico	12		6	16			16	4			54
<b>CIENCIAS</b>	<b>50</b>	<b>0</b>	<b>85</b>	<b>25</b>	<b>0</b>	<b>0</b>	<b>49</b>	<b>3</b>	<b>12</b>	<b>0</b>	<b>224</b>
Biología	13		21	3			17		1		55
Física	7		15	9			17		7		55
Matemática	8		30	4			9	1	2		54
Química	22		19	9			6	2	2		60
<b>CIENCIAS ECONÓMICAS Y SOCIALES</b>	<b>0</b>	<b>0</b>	<b>0</b>	<b>0</b>	<b>0</b>	<b>0</b>	<b>0</b>	<b>0</b>	<b>0</b>	<b>3</b>	<b>3</b>
Administración de Empresas	0	0	0	0	0	0	0	0	0	3	3
Pensum 1											0
Pensum 3										3	3
Pensum 4											
Contaduría	0	0	0	0	0	0	0	0	0	0	0
Pensum 2											0
Pensum 3											0
Economía											0
Estadística											0
<b>CIENCIAS FORESTALES</b>	<b>44</b>	<b>0</b>	<b>10</b>	<b>5</b>	<b>0</b>	<b>0</b>	<b>17</b>	<b>1</b>	<b>2</b>	<b>0</b>	<b>120</b>
Geografía	44		10	5			17	1	2		79
Pensum 2			7	13			11	10			41
Técnico Superior Forestal											0
<b>CIENCIAS JURÍDICAS Y POLÍTICAS</b>	<b>0</b>	<b>0</b>	<b>14</b>	<b>38</b>	<b>0</b>	<b>0</b>	<b>22</b>	<b>10</b>	<b>0</b>	<b>2</b>	<b>86</b>
Derecho	0	0	9	5	0	0	15	10	0	2	41
Pensum 1										2	2
Pensum 2			9	5			15	10			39
Derecho EIDIS			5	33			7				45





FACULTAD/CARRERA	Graduados	Muerte	Retiros definitivos	Retiros legales	Retiro RR	Retiros/sanción	No Inscritos	Abandonos	Cambios	Otros egresos	TOTAL EGRESOS
<b>FARMACIA Y BIOANÁLISIS</b>	<b>0</b>	<b>0</b>	<b>0</b>	<b>0</b>	<b>0</b>	<b>0</b>	<b>0</b>	<b>0</b>	<b>0</b>	<b>0</b>	<b>0</b>
Bioanálisis											
Pensum 1											
Pensum 5											0
Farmacia											0
<b>HUMANIDADES Y EDUCACIÓN</b>	<b>0</b>	<b>0</b>	<b>1</b>	<b>0</b>	<b>0</b>	<b>0</b>	<b>0</b>	<b>0</b>	<b>0</b>		<b>1</b>
Educación / Lenguas Modernas	0		1								1
Educación Mención Ciencias de la Salud	0										0
Educación Mención Ciencias Sociales	0										0
Educ. Mención Cs. Nat., Mat. Y Tecnología	0										0
Educ. Mención Ecología y Educ. Ambiental	0										0
Educ. Mención Educación Integral	0										0
Educ. Mención E. para el Trabajo y Des. End	0										0
Educ. Mención Lengua, Cultura e Idioma	0										0
Educación / Educ. Preescolar	0										0
Pensum 1	0										0
Pensum 2	0										0
Educación / Educ. física Deporte y Recreación	0										0
Educación / Básica Integral Mérida	0										0
Educación / Cs. Físico-Naturales	0										0
Educación / Historia	0										0
Educación / Letras	0										0
Educación / Matemáticas	0										0
Historia	0										0
Idiomas Modernos	0										0
Letras / Lengua y Lit. Hispanoamer. Vzlna	0										0
Letras / Historia del Arte	0										0
Letras / Literatura Clásica	0										0
Medios Audiovisuales	0										0
<b>INGENIERÍA</b>	<b>233</b>	<b>0</b>	<b>92</b>	<b>31</b>	<b>0</b>	<b>0</b>	<b>40</b>	<b>12</b>	<b>21</b>	<b>15</b>	<b>444</b>
Ingeniería Civil	40	0	12	3	0	0	5	3	7	2	72
Pensum 0	3		2							1	6
Pensum 1	37		10	3			5	3	7	1	66
Ingeniería de Sistemas	34	0	29	5	0	0	3	3	4	0	78
Pensum 1	32		4	3			1	1	1		42
Pensum 2	2		25	2			2	2	3		36



FACULTAD/CARRERA	Graduados	Muerte	Retiros definitivos	Retiros legales	Retiro RR	Retiros/sanción	No Inscritos	Abandonos	Cambios	Otros egresos	TOTAL EGRESOS
Ingeniería Eléctrica	36	0	20	5	0	0	22	3	2	0	88
Pensum 0											0
Pensum 1	36		20	5			22	3	2		88
Ingeniería Geológica	42	0	8	4	0	0	1	2	0	0	57
Pensum 0			1								1
Pensum 1	42		7	4			1	2			56
Ingeniería Mecánica	52	0	14	7	0	0	7	1	1	13	95
Pensum 1	44		2	1			3	1	1	13	65
Pensum 2	8		12	6			4				30
Ingeniería Química	29	0	9	7	0	0	2	0	7	0	54
Pensum 0	3		3								6
Pensum 1	26		6	7			2		7		48
<b>MEDICINA</b>	<b>619</b>	<b>1</b>	<b>12</b>	<b>1</b>	<b>0</b>	<b>0</b>	<b>60</b>	<b>0</b>	<b>0</b>	<b>0</b>	<b>693</b>
Enfermería											
Pensum 1											
Pensum 3											0
Profesionalización enfermería	527		7	1			20				555
Profes. TSU/ Estadística de Salud	77	1					31				109
TSU en Estadística de la Salud			5				6				11
TSU en Inspección de Salud	6						3				9
TSU Radiólogo	9										9
<b>EXTENSIÓN UNIV. VALLE MOCOTÍES</b>	<b>2</b>	<b>0</b>	<b>3</b>	<b>0</b>	<b>0</b>	<b>0</b>	<b>5</b>	<b>0</b>	<b>0</b>	<b>0</b>	<b>10</b>
Artes Visuales	2		3				5				10
Educ. Física, Deporte y Recreación											0
TSU en Estadísticas de Salud											0
<b>NÚCLEO UNIV. ALBERTO ADRIANI</b>	<b>0</b>	<b>0</b>	<b>8</b>	<b>1</b>	<b>0</b>	<b>0</b>	<b>5</b>	<b>0</b>	<b>29</b>	<b>0</b>	<b>43</b>
Ingeniería Civil			1				1		8		10
Ingeniería de Sistemas			3				1		5		9
Ingeniería Eléctrica							1		1		2
Ingeniería Geológica			1						7		8
Ingeniería Mecánica			3	1			1		7		12
Ingeniería Química							1		1		2



**UNIVERSIDAD DE LOS ANDES**  
**VICERRECTORADO ADMINISTRATIVO**  
**Dirección de Servicios de Información Administrativa**

**CUADRO N° 37-B**  
**MATRÍCULA DE PREGRADO POR CONCEPTOS**  
**MATRÍCULA EGRESADA A-2013**

<b>FACULTAD/CARRERA</b>	<b>Graduados</b>	<b>Muerte</b>	<b>Retiros definitivos</b>	<b>Retiros legales</b>	<b>Retiro RR</b>	<b>Retiros/sanción</b>	<b>No Inscritos</b>	<b>Abandonos</b>	<b>Cambios</b>	<b>Otros egresos</b>	<b>TOTAL EGRESOS</b>
<b>NÚCLEO UNIVERSITARIO DEL TÁCHIRA</b>											<b>0</b>
Administración											0
Contaduría											0
Educación Básica Integral											0
Pensum 1											0
Pensum 2											0
Educación / Biología y Química											0
Pensum 1											0
Pensum 2											0
Educación / Física y Matemática											0
Pensum 1											0
Pensum 2											0
Educ. Mención Ciencias de la Salud											0
Educ. Mención Ciencias Sociales											0
Educ. Mención Lengua, Cultura e Idiomas											0
Educ. Mención Básica integral											0
Educ. Mención Español y Literatura											0
Educ. Mención Idiomas Extrj. Inglés y Francés											0
Educ. Mención Geografía e Historia											0
Educ. Mención Cs. Nat., Mat. Y Tecnología											0
Educ. Mención Ecología y Educ. Ambiental											0
Educ. Mención E. para el Trabajo y Des. Endo.											0
<b>NÚCLEO UNIVERSITARIO TRUJILLO</b>	<b>314</b>	<b>0</b>	<b>131</b>	<b>24</b>	<b>0</b>	<b>0</b>	<b>51</b>	<b>4</b>	<b>25</b>	<b>0</b>	<b>549</b>
Administración	16		15	4			2	1	3		41
Contaduría Pública	79		15	4			8				106
Economía			4						2		6
Educación / Agropecuaria Rural y Comunitaria	4		1								5
Educación / Geografía y Cs. De la Tierra	32		4								36
Educación /mencion Educacion Integral				1							1
Educación / Básica Integral	16		3	2			1	1			23
Educación / Biología y Química	21		3	1			3				28
Educación / Castellano y Literatura	10		1				5				16
Educación / Física y Matemática	24		1				3		1		29
Educación / Geografía e Historia	25		1				2	1			29
Educación / Lenguas Extranjeras	9		2	4			1	1			17



<b>FACULTAD/CARRERA</b>	<b>Graduados</b>	<b>Muerte</b>	<b>Retiros definitivos</b>	<b>Retiros legales</b>	<b>Retiro RR</b>	<b>Retiros/sanción</b>	<b>No Inscritos</b>	<b>Abandonos</b>	<b>Cambios</b>	<b>Otros egresos</b>	<b>TOTAL EGRESOS</b>
Educación / Preescolar	8		5				1				14
Educación Mención Ciencias de la Salud											0
Educación Mención Ciencias Sociales											0
Educ. Mención Cs. Nat., Mat. Y Tecnología											0
Educ. Mención E. para el Trabajo y Des. End	3										3
Educ. Mención Ecología y Educ. Ambiental											0
Educ. Mención Lengua, Cultura e Idiomas											0
Ingeniería Agrícola	26		48	3			4				81
Ingeniería de Producción en Agrosistemas	27		8	2			4				41
Ingeniería Civil				1			8				9
Ingeniería de Sistemas			2	1			3				6
Ingeniería Eléctrica			1						5		6
Ingeniería Geológica			3				4				7
Ingeniería Mecánica			2						5		7
Ingeniería Química			4						9		13
Tecnología Superior Agrícola	7		2	1			1				11
Tecnología Superior Pecuaria	7		6				1				14
<b>TOTAL MATRÍCULA EGRESADA A-2013</b>	<b>1.354</b>	<b>1</b>	<b>381</b>	<b>156</b>	<b>0</b>	<b>0</b>	<b>280</b>	<b>37</b>	<b>91</b>	<b>20</b>	<b>2.361</b>

FUENTE: Oficina Central de Registros Estudiantiles (OCRE)





FACULTAD/CARRERA	Regulares	Nuevos Ingresos	Traslados	Equivalencias	Carr. Paralelas	Incorporación	Cambios	Otr. Ingresos	TOTAL
Educación / Educ. Preescolar	0	0	0	0	0	0	0	0	0
Pensum 1									0
Pensum 2									
Educación / Educ. física Deporte y Recreación	0								0
Educación / Básica Integral Mérida	0								0
Educación / Cs. Físico-Naturales	0								0
Educación / Matemáticas	0								0
Historia	0								0
Idiomas Modernos	0								0
Letras / Lengua y Lit. Hispanoamer. Vzlna	0								0
Letras / Historia del Arte	0								0
Letras / Literatura Clásica	0								0
Medios Audiovisuales	0								0
<b>INGENIERÍA</b>	<b>5.937</b>	<b>383</b>	<b>0</b>	<b>3</b>	<b>5</b>	<b>97</b>	<b>83</b>	<b>0</b>	<b>6.508</b>
Ingeniería Civil	1385	89	0	1	2	21	23		1.521
Pensum 0									0
Pensum 1	1385	89		1	2	21	23		1.521
Ingeniería de Sistemas	1088	76	0	2	1	15	6		1.188
Pensum 1	393					9			402
Pensum 2	695	76		2	1	6	6		786
Ingeniería Eléctrica	969	67	0	0	0	22	8		1.066
Pensum 0	3					2			5
Pensum 1	966	67				20	8		1.061
Ingeniería Geológica	626	28	0	0	0	8	21	0	683
Pensum 0									0
Pensum 1	626	28				8	21		683
Ingeniería Mecánica	1135	78	0	0	1	15	14		1.243
Pensum 1	391					4			395
Pensum 2	744	78			1	11	14		848
Ingeniería Química	734	45	0	0	1	16	11		807
Pensum 0									0
Pensum 1	734	45			1	16	11		807





**UNIVERSIDAD DE LOS ANDES**  
**VICERRECTORADO ADMINISTRATIVO**  
**Dirección de Servicios de Información Administrativa**

**CUADRO N° 38-A**  
**MATRÍCULA DE PREGRADO POR CONCEPTOS**  
**MATRÍCULA INICIAL B-2013**

FACULTAD/CARRERA	Regulares	Nuevos Ingresos	Traslados	Equivalencias	Carr. Paralelas	Incorporación	Cambios	Otr. Ingresos	TOTAL
<b>NÚCLEO UNIVERSITARIO ALBERTO ADRIANI</b>	<b>930</b>	<b>65</b>	<b>0</b>	<b>0</b>	<b>0</b>	<b>9</b>	<b>5</b>	<b>0</b>	<b>1.009</b>
Ingeniería Civil	240	22				1	1		264
Ingeniería de Sistemas	194	14				1			209
Ingeniería Eléctrica	56	0				1	2		59
Ingeniería Geológica	183	9				1			193
Ingeniería Mecánica	215	20				3	2		240
Ingeniería Química	42					2			44
<b>NÚCLEO UNIVERSITARIO TRUJILLO</b>	<b>5.358</b>	<b>386</b>	<b>0</b>	<b>31</b>	<b>0</b>	<b>128</b>	<b>6</b>	<b>0</b>	<b>5.909</b>
Administración	420	59				21			500
Contaduría Pública	1.094	64		2		21	1		1.182
Economía	40	13					2		55
Educación / Agropecuaria Rural y Comunitaria	50					2			52
Educación / Geografía y Cs. De la Tierra	295	9				9			313
Educación / Básica Integral	260	3				10			273
Educación / Mención Educación Integral	26			4		1			31
Educación / Biología y Química	280	10				6			296
Educación / Castellano y Literatura	155	3				1			159
Educación / mención ciencias Ciencia de la Salud	5	2							7
Educación / mención ciencias sociales	17	3							20
Educ. Mención Ecología y Educ. Ambiental	5			2					7
Educ. / Cs. Naturales, Matemática Y Tecnología NURR	13			2					15
Educación/ Educ. para el Trabajo y Desarrollo Endógeno	119	1		19		1			140
Educ. Mención Lengua, Cultura e Idioma				1					1
Educación / Física y Matemática	212	3				5			220
Educación / Geografía e Historia	197	4				4			205
Educación / Lenguas Extranjeras	301	11				9			321
Educación / Preescolar	169	3				4			176
Ingeniería Agrícola	701	94				13			808
Ingeniería de Producción en Agrosistemas	392	45		1		8			446
Ingeniería Civil	79	11				3	1		94
Ingeniería de Sistemas	62	4				1			67
Ingeniería Eléctrica	70	5							75
Ingeniería Geológica	64	7				1			72
Ingeniería Mecánica	62	8				1			71
Ingeniería Química	70	5				1	2		78
Tecnología Superior Agrícola	102	12				4			118
Tecnología Superior Pecuaria	98	7				2			107
<b>TOTAL MATRÍCULA INICIAL B-2013</b>	<b>20.883</b>	<b>2.227</b>	<b>0</b>	<b>34</b>	<b>8</b>	<b>443</b>	<b>100</b>	<b>1</b>	<b>23.699</b>

FUENTE: Oficina Central de Registros Estudiantiles (OCRE)







FACULTAD/CARRERA	Graduados	Muerte	Retiros definitivo	Retiros legales	Retiro RR	Retiros/sanción	No Inscritos	Abandonos	Cambios	Otr. Egr.	TOTAL
Educación / Educ. Preescolar	0	0	0	0	0	0	0	0	0	0	0
Pensum 1											0
Pensum 2											0
Educación / Educ. física Deporte y Recreación											0
Educación / Básica Integral Mérida											0
Educación / Cs. Físico-Naturales											0
Educación / Matemáticas											0
Historia											0
Idiomas Modernos											0
Letras / Lengua y Lit. Hispanoamer. Vzlna											0
Letras / Historia del Arte											0
Letras / Literatura Clásica											0
Medios Audiovisuales											0
<b>INGENIERÍA</b>	<b>216</b>	<b>0</b>	<b>78</b>	<b>27</b>	<b>0</b>	<b>0</b>	<b>35</b>	<b>45</b>	<b>21</b>	<b>2</b>	<b>424</b>
Ingeniería Civil	70	0	11	4	0	0	10	8	1		105
Pensum 0											0
Pensum 1	70		11	4			10	8	1	1	105
Ingeniería de Sistemas	40	0	19	9	0	0	3	12	6		89
Pensum 1	38		3	2			1	5	1		50
Pensum 2	2		16	7			2	7	5		39
Ingeniería Eléctrica	24	0	15	1	0	0	9	13	3		65
Pensum 0											0
Pensum 1	24		15	1			9	13	3		65
Ingeniería Geológica	18	0	13	1	0	0	6	6	1	0	45
Pensum 0											0
Pensum 1	18		13	1			6	6	1		45
Ingeniería Mecánica	26	0	16	8	0	0	5	4	3		62
Pensum 1	18		3	2			1				24
Pensum 2	8		13	6			4	4	3		38
Ingeniería Química	38	0	4	4	0	0	2	2	7	1	58
Pensum 0											0
Pensum 1	38		4	4			2	2	7	1	58





**UNIVERSIDAD DE LOS ANDES**  
**VICERRECTORADO ADMINISTRATIVO**  
**Dirección de Servicios de Información Administrativa**

**CUADRO N° 38-B**  
**MATRÍCULA DE PREGRADO POR CONCEPTOS**  
**MATRÍCULA EGRESADA B-2013**

FACULTAD/CARRERA	Graduados	Muerte	Retiros definitivos	Retiros legales	Retiro RR	Retiros/sanción	No Inscritos	Abandonos	Cambios	Otr. Egr.	TOTAL
<b>NÚCLEO UNIVERSITARIO ALBERTO ADRIANI</b>	<b>0</b>	<b>0</b>	<b>10</b>	<b>1</b>	<b>0</b>	<b>0</b>	<b>7</b>	<b>0</b>	<b>54</b>	<b>0</b>	<b>72</b>
Ingeniería Civil			2				1		16		19
Ingeniería de Sistemas			3				2		13		18
Ingeniería Eléctrica									3		3
Ingeniería Geológica			3				1		9		13
Ingeniería Mecánica			2	1			3		11		17
Ingeniería Química									2		2
<b>NÚCLEO UNIVERSITARIO TRUJILLO</b>	<b>31</b>	<b>0</b>	<b>132</b>	<b>20</b>	<b>0</b>	<b>1</b>	<b>46</b>	<b>6</b>	<b>91</b>	<b>0</b>	<b>327</b>
Administración			14	3			5		4		26
Contaduría Pública	11		13	5			13				42
Economía			3								3
Educación / Agropecuaria Rural y Comunitaria			2				3				5
Educación / Geografía y Cs. De la Tierra	1		2	1			3		1		8
Educación / Básica Integral											
Educación/Mención Educacion Integral			5				6		3		14
Educación / Biología y Química	5		1	1				6	3		16
Educación / Castellano y Literatura				4			1		3		8
Educación / mención ciencias Ciencia de la Salud			1								1
Educación / mención ciencias sociales	1										1
Educ. Mención Ecología y Educ. Ambiental	1										1
Educ. / Cs. Naturales, Matemática Y Tecnología NURR	3										3
Educación/ Educ. para el Trabajo y Desarrollo Endógeno	2			1							3
Educ. Mención Lengua, Cultura e Idioma							1		3		4
Educación / Física y Matemática	1		2	1			1		1		6
Educación / Geografía e Historia	4		1				2		1		8
Educación / Lenguas Extranjeras	1		3	1			2				7
Educación / Preescolar			1	1			1		3		6
Ingeniería Agrícola			54	1			3				58
Ingeniería de Producción en Agrosistemas			13				2				15
Ingeniería Civil			3						15		18
Ingeniería de Sistemas			6				2		2		10
Ingeniería Eléctrica			2						13		15
Ingeniería Geológica									20		20
Ingeniería Mecánica			2						9		11
Ingeniería Química			1	1			1		10		13
Tecnología Superior Agrícola	1		1								2
Tecnología Superior Pecuaria			2								3
<b>TOTAL EGRESADOS B-2013</b>	<b>1.107</b>	<b>5</b>	<b>381</b>	<b>112</b>	<b>0</b>	<b>1</b>	<b>324</b>	<b>62</b>	<b>198</b>	<b>7</b>	<b>2.200</b>

FUENTE: Oficina Central de Registros Estudiantiles (OCRE)



**UNIVERSIDAD DE LOS ANDES**  
**VICERRECTORADO ADMINISTRATIVO**  
**Dirección de Servicios de Información Administrativa**

CUADRO N° 39-A  
 MATRÍCULA DE PREGRADO POR CONCEPTOS  
 MATRÍCULA INICIAL U-2013

FACULTAD/CARRERA	Regulares	Nvos Ingr.	Traslados	Equivalencias	Carr.Paralelas	Reincorporaciones	Cambios	Otr. Ingr.	TOTAL
<b>ARQUITECTURA Y DISEÑO</b>	<b>302</b>	<b>55</b>	<b>0</b>	<b>1</b>	<b>1</b>	<b>6</b>	<b>3</b>	<b>0</b>	<b>368</b>
Diseño Industrial	302	55		1	1	6	3		368
<b>ARTE</b>	<b>324</b>	<b>55</b>	<b>0</b>	<b>0</b>	<b>1</b>	<b>11</b>	<b>1</b>	<b>0</b>	<b>392</b>
Actuación	212	35				7			254
Música, Mención Dirección Coral	27					2	1		30
Música, Mención Ejecución Instrumental	85	20			1	2			108
<b>CIENCIAS ECONOMICA Y SOCIALES</b>	<b>5932</b>	<b>467</b>	<b>5</b>	<b>21</b>	<b>22</b>	<b>341</b>	<b>187</b>	<b>0</b>	<b>6975</b>
<b>ADMINISTRACION EMPRESA</b>	<b>2316</b>	<b>153</b>	<b>3</b>	<b>10</b>	<b>9</b>	<b>119</b>	<b>146</b>	<b>0</b>	<b>2756</b>
PENSUM N°3	2316	1	3	10	9	119	11		2469
PENSUM N°4		152					135		287
CONTADURIA	2386	157	1	9	10	137	38		2738
ECONOMIA	907	112		2	3	54	3		1081
ESTADISTICA	323	45	1			31			400
<b>CS. FORESTALES Y AMBIENTALES</b>	<b>1.131</b>	<b>208</b>	<b>0</b>	<b>4</b>	<b>0</b>	<b>34</b>	<b>5</b>	<b>0</b>	<b>1.382</b>
Ingeniería Forestal	697	157	0	4	0	26	2	0	886
Pensum N°1	695	157		4		26	1		883
Pensum N°1	2						1		3
Tsu Forestal Pensum N°1	434	51				8	3		496
<b>CS. JURÍDICAS Y POLÍTICAS</b>	<b>4.932</b>	<b>162</b>	<b>0</b>	<b>14</b>	<b>7</b>	<b>186</b>	<b>3</b>	<b>0</b>	<b>5.304</b>
Ciencias Políticas	532	108		14	4	24			682
Criminología	304	54	0	0	3	13	0	0	374
Pensum 1	36					5			41
Pensum 2	268	54			3	8			333
Derecho	3130	0	0	0	0	120	3	0	3253
Pensum 1	479					33			512
Pensum 2	2.651					87	3		2.741
Derecho EIDIS	966					29			995
<b>FARMACIA Y BIOANÁLISIS</b>	<b>2.033</b>	<b>131</b>	<b>0</b>	<b>0</b>	<b>1</b>	<b>8</b>	<b>11</b>	<b>0</b>	<b>2.298</b>
Bioanálisis	949	131			1	8	11		1100
Farmacia	1084	101		1	1	9	2		1198
<b>MEDICINA</b>	<b>2.930</b>	<b>334</b>	<b>4</b>	<b>8</b>	<b>0</b>	<b>8</b>	<b>3</b>	<b>0</b>	<b>3.405</b>
Enfermería	781	105		5		8			899
Medicina	1.590	303	3	7		7	3		1.913
Medicina VALERA	76	31	1	1		1			110
Nutrición y Dietética Pensum N° 1	483								483
Pensum N° 2		7					2		9



**UNIVERSIDAD DE LOS ANDES**  
**VICERRECTORADO ADMINISTRATIVO**  
**Dirección de Servicios de Información Administrativa**

CUADRO N° 39-A  
 MATRÍCULA DE PREGRADO POR CONCEPTOS  
 MATRÍCULA INICIAL U-2013

<b>FACULTAD/CARRERA</b>	<b>Regulares</b>	<b>Nvos Ingr.</b>	<b>Traslados</b>	<b>Equivalencias</b>	<b>Carr.Paralelas</b>	<b>Reincorporaciones</b>	<b>Cambios</b>	<b>Otr. Ingr.</b>	<b>TOTAL</b>
<b>HUMANIDADES Y EDUCACIÓN</b>	<b>4.387</b>	<b>446</b>	<b>2</b>	<b>9</b>	<b>9</b>	<b>215</b>	<b>49</b>	<b>1</b>	<b>5.118</b>
Letras / Lengua y Lit. Hispanoamer. Vzlna	327	36		1	1	15	5		385
Idiomas Modernos	884	96		2	3	42	3	1	1.031
Educ. Mención Ciencias de la Salud									
Educación Mención Ciencias Sociales									
Educ. Mención Educación integral									
Educ. Mención Lengua, Cultura e Idiomas									
Educación / Matemáticas									
Historia	810	70	1	1	1	34	2		919
Letras / Historia del Arte									
Letras / Literatura Clásica									
Medios Audiovisuales									
Educación / Educ. Preescolar	204	46		2	1	10	12		275
Educación / Cs. Físico-Naturales	415	35		1		13	5		469
Educación / Básica Integral Mérida	618	73		1	1	30	6		729
Educación / Educ. física Deporte y Recreación	833	62	1			55	14		965
Educación / Lenguas Modernas	296	28		1	2	16	2		345
<b>EXTENSIÓN UNIV.VALLE MOCOTÍES</b>	<b>371</b>	<b>67</b>	<b>0</b>	<b>0</b>	<b>0</b>	<b>5</b>	<b>0</b>	<b>0</b>	<b>443</b>
Artes Visuales									
Educ. Física, Deporte y Recreación	252	27				4			283
TSU en Estadísticas de Salud	119	40				1			160



**UNIVERSIDAD DE LOS ANDES**  
**VICERRECTORADO ADMINISTRATIVO**  
**Dirección de Servicios de Información Administrativa**

CUADRO N° 39-A  
 MATRÍCULA DE PREGRADO POR CONCEPTOS  
 MATRÍCULA INICIAL U-2013

FACULTAD/CARRERA	Regulares	Nvos Ingr.	Traslados	Equivalencias	Carr.Paralelas	Reincorporaciones	Cambios	Otr. Ingr.	TOTAL
<b>NÚCLEO UNIVERSITARIO TÁCHIRA</b>	<b>7.003</b>	<b>617</b>	<b>6</b>	<b>106</b>	<b>1</b>	<b>5</b>	<b>31</b>	<b>2</b>	<b>6.598</b>
Comunicación social NUT	712	96	2				3		813
Educación / Geografía y Cs. De la Tierra NUT	213								213
Educación / Geografía e Historia	260	43					4		307
Educación / Castellano y Literatura NUT	144					1			145
Educación / Inglés NUT	175					2			177
Educación / Geografía e Historia	260	43					4		307
Educación / Física y Matemática									<b>405</b>
Pensum 1	144								144
Pensum 2	219	40					2		261
Educación / Biología y Química	392	47	0	0	0	1	2	0	<b>442</b>
Pensum 1	133					1			134
Pensum 2	259	47					2		308
Educ. Mención Idiomas Extrj. Inglés y Francés	264	45					9		<b>318</b>
Educación Básica Integral	406	7	0	0	0	0	0	0	<b>413</b>
Pensum 1	399								399
Pensum 2	7	7							14
Educación Mención Básica Integral									
Administracion	1396	79	1	16			1		1493
Educ. Mención Ciencias Sociales	37			9					46
Educ. Mención Cs. Nat., Mat. Y Tecnología	56			17					73
Educ. Mención E. para el Trabajo y Des. Endo.	143			30					173
Educ. Mención Lengua, Cultura e Idiomas	33			4					37
Educación / Español y Literatura	239	44							283
Educ. Mención Ciencias de la Salud	41			15				1	57
Contaduría Publica	662	60		14	1		4		741
Educación / Matemática NUT	64								64
Medicina	345	59	3	1				1	409
<b>NÚCLEO UNIVERSITARIO RAFAEL RANGEL</b>	<b>241</b>	<b>49</b>	<b>0</b>	<b>0</b>	<b>0</b>	<b>3</b>	<b>0</b>	<b>0</b>	<b>293</b>
Comunicación social NURR	241	49				3			293
<b>TOTAL MATRÍCULA INICIAL U-2013</b>	<b>18.896</b>	<b>1.611</b>	<b>10</b>	<b>133</b>	<b>11</b>	<b>261</b>	<b>57</b>	<b>2</b>	<b>32.576</b>

FUENTE: Oficina Central de Registros Estudiantiles (OCRE)



**UNIVERSIDAD DE LOS ANDES**  
**VICERRECTORADO ADMINISTRATIVO**  
**Dirección de Servicios de Información Administrativa**

**CUADRO Nº 39-B**  
**MATRÍCULA DE PREGRADO POR CONCEPTOS**  
**MATRÍCULA EGRESADA U-2013**

FACULTAD/CARRERA	Graduados	Muerte	Ret.def.	Ret. legales	Retiro RR	Ret./Sanción	No Inscritos	Abandonos	Cambios	Otr.Egr.	TOTAL
<b>ARQUITECTURA Y ARTE</b>	<b>27</b>	<b>0</b>	<b>11</b>	<b>3</b>	<b>0</b>	<b>0</b>	<b>4</b>	<b>0</b>	<b>1</b>	<b>0</b>	<b>46</b>
Diseño Industrial	27		11	3			4		1		46
<b>ARTE</b>	<b>9</b>	<b>0</b>	<b>14</b>	<b>0</b>	<b>0</b>	<b>0</b>	<b>4</b>	<b>0</b>	<b>3</b>	<b>0</b>	<b>30</b>
Actuación	8		13				2		1		24
Música, Mención Dirección Coral	1		1						2		4
Música, Mención Ejecución Instrumental							2				2
<b>CIENCIAS ECONOMICA Y SOCIALES</b>	<b>260</b>	<b>0</b>	<b>78</b>	<b>87</b>	<b>0</b>	<b>0</b>	<b>100</b>	<b>156</b>	<b>24</b>	<b>164</b>	<b>869</b>
ADMINISTRACION EMPRESA	98	0	15	26	0	0	36	54	6	161	396
PENSUM N°3	98		12	4			8	16	6	161	305
PENSUM N°4			3	22			28	38			91
CONTADURIA	119		26	44			34	59	2	2	286
ECONOMIA	41		22	9			21	29	16	1	139
ESTADISTICA	2		15	8			9	14			48
<b>CS. FORESTALES Y AMBIENTALES</b>											<b>150</b>
Ingeniería Forestal											0
Pensum N°1	39		49	14			11			4	117
Pensum N°1							1				1
Tsu Forestal	11		10	8			3				32
<b>CS. JURÍDICAS Y POLÍTICAS</b>	<b>469</b>	<b>0</b>	<b>37</b>	<b>58</b>	<b>0</b>	<b>0</b>	<b>95</b>	<b>15</b>	<b>12</b>	<b>12</b>	<b>698</b>
Ciencias políticas	69		19	7			17		10		122
Criminología	38	0	6	1	0	0	5	0	0	0	50
Pensum 1	6						3				9
Pensum 2	32		6	1			2				41
Derecho	305	0	9	47	0	0	46	14	2	12	435
Pensum 1	6		3	1			5	3		12	30
Pensum 2	299		6	46			41	11	2		405
Derecho EIDIS	57		3	3			27	1			91
<b>FARMACIA Y BIOANÁLISIS</b>	<b>40</b>	<b>0</b>	<b>20</b>	<b>3</b>	<b>0</b>	<b>0</b>	<b>3</b>	<b>1</b>	<b>1</b>	<b>0</b>	<b>383</b>
Bioanálisis	7		20	3			11	1	1		43
Farmacia	33	5	20	1			281				340
<b>MEDICINA</b>	<b>240</b>	<b>0</b>	<b>17</b>	<b>2</b>	<b>0</b>	<b>0</b>	<b>20</b>	<b>0</b>	<b>1</b>	<b>2</b>	<b>319</b>
Enfermería	51		23				11		1		86
Medicina	173		14	2			17		1		207
Medicina VALERA			2				1				3
Nutrición y Dietética	16		1				2			2	21
Pensum N° 1											
Pensum N° 2							2				2





**UNIVERSIDAD DE LOS ANDES**  
**VICERRECTORADO ADMINISTRATIVO**  
**Dirección de Servicios de Información Administrativa**

CUADRO Nº 39-B  
 MATRÍCULA DE PREGRADO POR CONCEPTOS  
 MATRÍCULA EGRESADA U-2013

FACULTAD/CARRERA	Graduados	Muerte	Ret.def.	Ret. legales	Retiro RR	Ret./Sanción	No Inscritos	Abandonos	Cambios	Otr.Egr.	TOTAL
<b>HUMANIDADES Y EDUCACIÓN</b>	<b>331</b>	<b>0</b>	<b>67</b>	<b>109</b>	<b>0</b>	<b>0</b>	<b>367</b>	<b>31</b>	<b>18</b>	<b>9</b>	<b>932</b>
Letras / Lengua y Lit. Hispanoamer. Vzlna	13		7	8			11				39
Idiomas Modernos	64		8	16			19	1	3		111
Educ. Mención Ciencias de la Salud	3						4				7
Educación Mención Ciencias Sociales	20		1				16				37
Educ. Mención Educación integral							1				1
Educ. Mención Lengua, Cultura e Idiomas	4		7								11
Educación / Matemáticas	20		7	2			7		3		39
Historia	30		14	20			25	2	4		95
Letras / Historia del Arte	19		5	6			12	1			43
Letras / Literatura Clásica	1		3	4			3		3		14
Medios Audiovisuales											
Educación / Educ. Preescolar	31		6	13			14		1	9	74
Educación / Cs. Físico-Naturales	15		2	8			7		2		34
Educación / Básica Integral Mérida	61		2	11			8	4			86
Educación / Educ. física Deporte y Recreación	39		3	12			222	2	2		280
Educación / Lenguas Modernas	11		2	9			18	21			61
<b>EXTENSIÓN UNIV.VALLE MOCOTÍES</b>	<b>15</b>	<b>0</b>	<b>1</b>	<b>1</b>	<b>0</b>	<b>0</b>	<b>7</b>	<b>0</b>	<b>0</b>	<b>0</b>	<b>24</b>
Artes Visuales											0
Educ. Física, Deporte y Recreación	8		1	1			6				16
TSU en Estadísticas de Salud	7						1				8



**UNIVERSIDAD DE LOS ANDES**  
**VICERRECTORADO ADMINISTRATIVO**  
**Dirección de Servicios de Información Administrativa**

CUADRO Nº 39-B  
 MATRÍCULA DE PREGRADO POR CONCEPTOS  
 MATRÍCULA EGRESADA U-2013

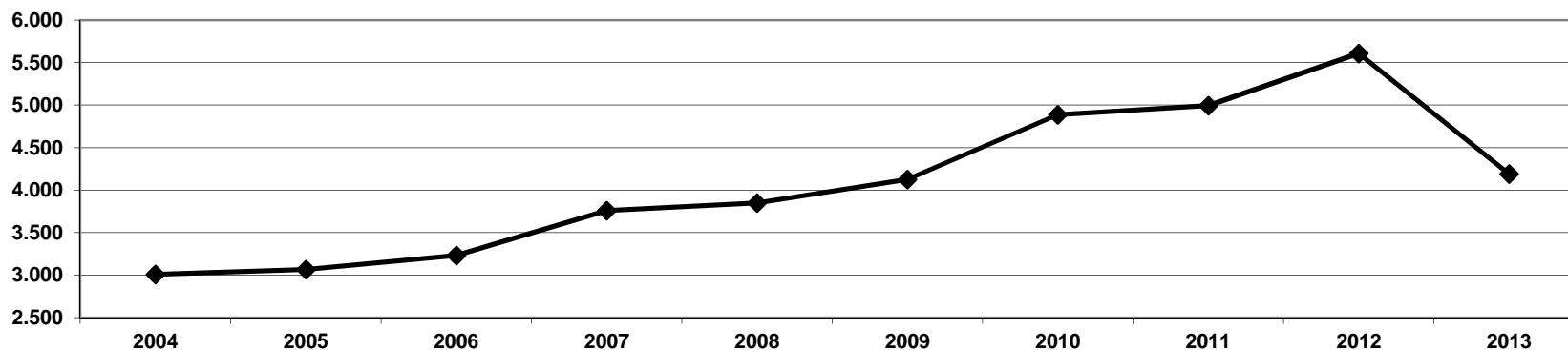
FACULTAD/CARRERA	Graduados	Muerte	Ret.def.	Ret. legales	Retiro RR	Ret./Sanción	No Inscritos	Abandonos	Cambios	Otr.Egr.	TOTAL
<b>NÚCLEO UNIVERSITARIO TÁCHIRA</b>	<b>424</b>	<b>0</b>	<b>13</b>	<b>0</b>	<b>0</b>	<b>0</b>	<b>3</b>	<b>1</b>	<b>20</b>	<b>4</b>	<b>382</b>
Comunicación social NUT	58		2								60
Educación / Geografía y Cs. De la Tierra NUT	17										17
Educación / Geografía e Historia											
Educación / Castellano y Literatura NUT	15								1		16
Educación / Inglés NUT	27								4		31
Educación / Geografía e Historia											
Educación / Física y Matemática											23
Pensum 1	13							2			15
Pensum 2			2						6		8
Educación / Biología y Química	<b>75</b>	<b>0</b>	<b>1</b>	<b>0</b>	<b>0</b>	<b>0</b>	<b>0</b>	<b>0</b>	<b>1</b>	<b>2</b>	<b>79</b>
Pensum 1	75		1						1	1	78
Pensum 2										1	1
Educ. Mención Idiomas Extrj. Inglés y Francés			1						3		4
Educación Básica Integral											44
Pensum 1	41		1				1	1			44
Pensum 2											
Educación Mención Básica Integral			1						1		2
Administración	28								1		29
Educ. Mención Ciencias Sociales	6										6
Educ. Mención Cs. Nat., Mat. Y Tecnología	2										2
Educ. Mención E. para el Trabajo y Des. Endo.	12		1								13
Educ. Mención Lengua, Cultura e Idiomas	3										3
Educación / Español y Literatura			2								2
Educ. Mención Ciencias de la Salud	3										3
Contaduría Pública	8		1						1		10
Educación / Matemática NUT									1		1
Medicina	41										41
<b>NÚCLEO UNIVERSITARIO RAFAEL RANGEL</b>	<b>14</b>	<b>0</b>	<b>4</b>	<b>3</b>	<b>0</b>	<b>0</b>	<b>0</b>	<b>0</b>	<b>0</b>	<b>0</b>	<b>21</b>
Comunicación social	14		4	3							21
<b>TOTAL MATRÍCULA EGRESADA U-2013</b>	<b>1.223</b>	<b>0</b>	<b>116</b>	<b>69</b>	<b>0</b>	<b>0</b>	<b>129</b>	<b>17</b>	<b>38</b>	<b>18</b>	<b>3.704</b>

FUENTE: Oficina Central de Registros Estudiantiles (OCRE)



DENOMINACION	2004	2005	2006	2007	2008	2009	2010	2011	2012	2013
FACULTAD DE ARQUITECTURA	134	146	143	158	146	194	214	230	270	178
FACULTAD DE ARTE Y DISEÑO							13	24	24	29
FACULTAD DE CIENCIAS	289	304	324	417	459	433	471	406	465	301
FACULTAD DE CIENCIAS ECONOMICAS Y SOCIALES	419	442	465	630	606	690	857	798	898	586
FACULTAD DE CIENCIAS FORESTALES	96	94	81	73	80	86	76	56	81	45
FACULTAD DE CIENCIAS JURIDICAS Y POLITICAS	288	321	373	388	416	449	560	736	832	607
FACULTAD DE FARMACIA	37	27	30	39	50	51	57	53	58	53
FACULTAD DE HUMANIDADES Y EDUCACION	385	414	475	581	604	655	813	816	904	629
FACULTAD DE INGENIERIA	503	513	513	561	552	568	629	613	647	512
FACULTAD DE MEDICINA	454	392	401	434	496	555	560	532	546	354
FACULTAD DE ODONTOLOGÍA	11	13	13	19	16	13	16	21	15	6
NUCLEO UNIVERSITARIO RAFAEL RANGEL	173	162	170	181	172	161	215	229	251	220
NUCLEO UNIVERSITARIO DEL TACHIRA	221	241	243	280	253	272	405	479	615	671
<b>TOTAL UNIVERSIDAD DE LOS ANDES</b>	<b>3.010</b>	<b>3.069</b>	<b>3.231</b>	<b>3.761</b>	<b>3.850</b>	<b>4.127</b>	<b>4.886</b>	<b>4.993</b>	<b>5.606</b>	<b>4191</b>

GRÁFICO 31: EVOLUCIÓN DE LA MATRÍCULA DE POSTGRADO DE LA UNIVERSIDAD DE LOS ANDES ENTRE 2004 Y 2013



FUENTE: Consejo de Postgrado.



DENOMINACION	Tipo de postgrado	2004	2005	2006	2007	2008	2009	2010	2011	2012	2013
<b>FACULTAD DE ARQUITECTURA</b>		<b>134</b>	<b>146</b>	<b>143</b>	<b>159</b>	<b>146</b>	<b>194</b>	<b>214</b>	<b>230</b>	<b>270</b>	<b>178</b>
Desarrollo Rural Integrado	Especialidad	29	36	34	39	33	32	50	49	60	57
Desarrollo urbano local mención Calidad Ambiental Urbana	Especialidad									0	0
Desarrollo urbano local mención Diseño Urbano	Especialidad									19	26
Desarrollo urbano local	Maestría				35	28	27				0
Desarrollo Urbano Local: Diseño urbano	Maestría	28	28	25				22	19	19	0
Desarrollo Urbano Local: Gestión Urbana	Maestría	14	13	11	14	14	14	14	11	11	7
Desarrollo urbano local: Planificación urbana	Maestría	27	36	35	36	32	31	31	27	26	7
Gerencia de la Construcción de Edificaciones	Especialidad						60	60	88	87	70
Historia, Teoría y Crítica de Arquitectura	Maestría	36	33	38	35	39	30	37	36	48	11
<b>FACULTAD DE ARTE Y DISEÑO</b>		-	-	-	-	-	-	<b>13</b>	<b>24</b>	<b>24</b>	<b>29</b>
Musicoterapia	Especialidad	-	-	-	-	-	-	13	24	24	29
<b>FACULTAD DE CIENCIAS</b>		<b>267</b>	<b>284</b>	<b>305</b>	<b>390</b>	<b>438</b>	<b>420</b>	<b>451</b>	<b>388</b>	<b>448</b>	<b>301</b>
Biología celular	Maestría										<b>38</b>
Biología molecular	Maestría	6	14	18	19	21	20	23	19	18	11
Biotecnología de microorganismos	Doctorado	2	7	7	7	10	10	9	7	10	13
Biotecnología de microorganismos	Maestría	8	9	5	6	9	9	9	7	6	0
Botánica Taxonomía Neotropical	Maestría	5	5	5	7	6	12	6	4	6	7
Ecología tropical	Maestría	22	19	17	30	24	12	41	37	44	29
Electroquímica Fundamental y Aplicada	Doctorado	6	4	7	11	11	11	11	11	11	5
Electroquímica Fundamental y Aplicada	Maestría	10	10	10	11	13	11	11	9	10	10
Física de la materia condensada	Doctorado	5	4	7	8	8	5	9	9	9	18
Física de la materia condensada	Maestría	17	16	15	17	16	14	16	17	19	0
Física fundamental	Doctorado	13	10	14	16	16	14	15	32	17	36
Física fundamental	Maestría	25	22	21	21	28	29	30	31	32	0
Matemática	Doctorado		12	13	14	15	11	20	18	18	43
Matemática NURR	Maestría					3	3	3			



VICERRECTORADO ADMINISTRATIVO  
Dirección de Servicios de Información Administrativa

C U A D R O N° 41  
MATRÍCULA DE POSTGRADO POR PROGRAMA  
AÑOS 2004 A 2013 (CIFRAS ABSOLUTAS)

DENOMINACION	Tipo de postgrado	2004	2005	2006	2007	2008	2009	2010	2011	2012	2013
Matemática NUT	Maestría	3	3	3	2	2	1	2			
Matemática Mérida	Maestría	24	27	25	33	38	38	39	47	44	
Electroquímica	Doctorado	1	1	1	1	1	1				
Electroquímica	Maestría	3	3	3	2	1	1				
Postgrado interdisciplinario en biología celular	Doctorado	8	15	18	19	19	20	18	23	28	
Postgrado interdisciplinario en biología celular	Maestría	26	25	26	34	34	33	31	28	29	
Química analítica	Doctorado	10	9	13	24	28	28	25	24	23	
Química analítica	Especialidad	1	1	1	1						22
Química analítica	Maestría	17	15	9	9	12	14	11	12	13	
Química Aplicada (las 3 menciones)	Especialidad	2	1	1	1	3	5	3	4	5	
Química Aplicada mención Estudios de Materiales	Doctorado	8	10	17	29	40	43	39		39	39
Química Aplicada mención Estudios de Materiales	Maestría	21	19	17	21	27	24	27		18	
Química Aplicada mención Orgánica	Doctorado	5	4	12	21	29	28	31	34	30	
Química Aplicada mención Orgánica	Maestría	13	15	16	19	17	15	16	15	13	19
Química Aplicada mención Polímeros	Doctorado	3	3	3	5	5	4	5		5	9
Química Aplicada mención Polímeros de materiales	Maestría	3	1	1	2	2	4	1		1	2
<b>FACULTAD DE CIENCIAS ECONOMICAS Y SOCIALES</b>		<b>419</b>	<b>442</b>	<b>465</b>	<b>630</b>	<b>660</b>	<b>690</b>	<b>857</b>	<b>798</b>	<b>898</b>	<b>586</b>
Administración	Maestría	111	67	58	50	50	51	50			
Administración: Finanzas	Maestría		25	48	64	63	75	60	65	59	32
Administración: Gerencia	Maestría		26	49	104	101	121	117	196	182	78
Administración: Mercadeo	Maestría		19	43	63	61	69	83		82	28
Ciencias contables:	Especialidad	142	140	121	158	150	136	234	241	270	152
Ciencias contables mension tributos	Doctorado						6			15	147
Ciencias contables	Maestría	101	97	73	95	86	72	124	131	128	
Economía	Maestría	24	19	9	9	8	12	11			
Economía cuantitativa	Maestría	2	2	3	5	5	5	4	4	4	8
Economía y políticas agroalimentarias	Maestría	1	3	4	5	6	6	6	7	7	2
Economía: Política fiscal y tributaria	Maestría	7	9	16	16	18	17	17	21	21	24



DENOMINACION	Tipo de postgrado	2004	2005	2006	2007	2008	2009	2010	2011	2012	2013
Políticas económicas	Maestría	1	5	8	10	8	8	7	7	8	12
Políticas Públicas Territoriales	Maestría		1	3	3	3	2	3	3	3	1
Estadística	Doctorado	3	3	3	15	12	13	12	9	9	9
Estadística aplicada	Maestría	27	26	27	33	35	40	32	30	32	14
Sistemas de Información Contable: Aduanas	Esp. para TSU					10	11	10	7	6	8
Sistemas de Información Contable: Contab. Bancaria	Esp. para TSU					11	11	11	10	9	8
Sistemas de Información Contable	Esp. para TSU					13	13	13	11	11	12
Sistemas de Información Contable: Tributos	Esp. para TSU					20	22	63	56	52	51
<b>FACULTAD DE CIENCIAS FORESTALES</b>		<b>96</b>	<b>94</b>	<b>81</b>	<b>73</b>	<b>80</b>	<b>86</b>	<b>76</b>	<b>56</b>	<b>81</b>	<b>45</b>
Cs. Forestales: Manejo de bosques	Maestría	23	26	23	17	17	14	18	16	16	11
Cs. Forestales: Manejo de cuencas	Maestría	22	17	16	15	13	12	12		15	14
Ordenación de territorio y ambiente	Maestría	32	32	26	28	37	47	33	40	37	13
Tecnología de productos forestales	Maestría	19	19	16	13	13	13	13		13	7
<b>FACULTAD DE CIENCIAS JURIDICAS Y POLITICAS</b>		<b>287</b>	<b>321</b>	<b>373</b>	<b>386</b>	<b>416</b>	<b>449</b>	<b>560</b>	<b>736</b>	<b>832</b>	<b>607</b>
Ciencias políticas	Maestría	104	102	110	106	110	130	121	135	155	110
Derecho administrativo	Especialidad	30	55	55	68	63	60	116	103	140	67
Derecho mercantil	Especialidad	30	60	92	91	113	102	140	284	261	184
Derecho Procesal Penal	Maestría						36	30	54	103	176
Desarrollo agrario	Maestría	86	81	96	88	99	94	114	113	126	30
Propiedad intelectual	Especialidad	37	23	20	33	31	27	39	47	47	40
<b>FACULTAD DE FARMACIA</b>		<b>37</b>	<b>27</b>	<b>30</b>	<b>39</b>	<b>50</b>	<b>51</b>	<b>57</b>	<b>53</b>	<b>58</b>	<b>53</b>
Microbiología clínica	Maestría	6	9	11	9	16	15	13	10	10	3
Microbiología	Especialidad	7	1	4	9	8	4	12	11	11	2
Microbiología de alimentos	Maestría	5	2	1	1	1	0	1	1	1	3
Química de medicamentos	Doctorado				1	1	1	3	3	6	24
Química de medicamentos	Maestría	19	15	14	19	24	31	28	28	30	21



DENOMINACION	Tipo de postgrado	2004	2005	2006	2007	2008	2009	2010	2011	2012	2013
<b>FACULTAD DE HUMANIDADES Y EDUCACION</b>		<b>384</b>	<b>414</b>	<b>475</b>	<b>561</b>	<b>631</b>	<b>655</b>	<b>813</b>	<b>816</b>	<b>904</b>	<b>629</b>
Administración Educacional	Especialidad	13	1	14	14	33	27	51	40	57	29
Antropología	Doctorado					27	27	37	37	42	37
Ciencias humanas	Doctorado				30	30	29	30	30	32	53
Ciencias de la Educación	Doctorado	31	37	50	59	60	58	86	87	95	56
Educación-Informática y diseño instruccional	Maestría	58	39	45	58	72	91	90	101	105	117
Educación Mención Lectura y Escritura	Maestría	27	28	38	37	51	47	70	69	95	47
Enseñanza/aprendizaje lenguas extranjeras	Maestría	16	26	26	30	22	29	21	27	26	18
Estudios Sociales y Culturales de los Andes	Maestría				7	7	7	12	12	12	6
Educación: Gerencia del deporte	Especialidad	20	22	29	28	32	35	47	42	45	51
Teoría y metodología del entrenamiento deportivo	Especialidad	19	19	13	21	26	30	35	34	35	18
Etnología, Etnohistoria	Maestría	26	22	29	25	23	19	50	47	67	35
Filosofía	Doctorado	16	33	34	33	50	49	49	63	63	21
Filosofía	Maestría	44	59	77	73	69	62	68	74	74	25
Historia de Venezuela	Maestría		18	18	36	36	47	42	38	41	44
Lectura y escritura	Especialidad	31	23	22	17	17	17	17	16	15	14
Lingüística	Doctorado	19	26	28	35	27	24	30	27	29	11
Lingüística	Maestría	33	35	30	31	25	33	24	20	18	19
Literatura iberoamericana	Maestría	31	26	22	27	24	24	54	52	53	28
<b>FACULTAD DE INGENIERIA / CIDIAT</b>		<b>503</b>	<b>513</b>	<b>513</b>	<b>559</b>	<b>556</b>	<b>568</b>	<b>629</b>	<b>613</b>	<b>647</b>	<b>512</b>
Automatización e Instrumentación	Maestría	24	18	16	29	29	26	32	29	27	23
Ciencias aplicadas	Doctorado	29	34	49	58	52	47	52	50	48	56
Computación	Especialidad	7	6	6	6	6	6	6	6	6	53
Computación	Maestría	103	109	104	122	109	99	104	114	112	
Des. de recursos de aguas y tierras: Obras hidráulicas	Maestría	9	9	9	4	4	3	4	3	10	9
Des. de rec. aguas y tierras: Planif. y des.de rec. hidráulicos	Maestría	0	7	7	20	18	18	28	23	26	26
Des. de recursos de aguas y tierras: Riego y drenaje de suelos agr	Maestría	6	6	23	23	21	34	19	18	22	21
Gestión de recursos naturales renovables y medio ambiente	Maestría	19	26	22	25	24	35	19	14	27	27



DENOMINACION	Tipo de postgrado	2004	2005	2006	2007	2008	2009	2010	2011	2012	2013
Gestión de Sist. de abastecim., recol.y tratam. de aguas	Especialidad		14	14	13	11	21	11	10	14	15
Ingeniería biomédica	Especialidad						1		1	0	0
Ingeniería biomédica	Maestría	11	18	16	11	13	14	12	14	18	26
Ingeniería del ambiente, higiene y seguridad ULA	Especialidad	4	1	1						0	0
Ingeniería de control y automatización ULA	Maestría	41	36	34	37	35	35	40	40	38	40
Ingeniería de mantenimiento ULA	Maestría	27	23	21	19	26	23	26	28	29	15
Ingeniería de procesos PEQUIVEN	Especialidad	1	1	1	1	1	1	1	1	1	1
Ingeniería estructural UCLA	Maestría	9	6	6	3	2	2	6			
Ingeniería estructural ULA	Especialidad	4	4	4	4	4	2	3	12	13	
Ingeniería estructural ULA	Maestría	40	33	27	23	23	7	33	34	41	39
Ingeniería mecánica: Diseño y manufactura	Maestría				7	10	10	19	18	18	11
Ingeniería mecánica: Materiales	Maestría				1	1		1	2	2	2
Ingeniería mecánica: Termofluidos	Maestría				6	6	6	7	9	7	3
Ingeniería química	Maestría	32	40	33	30	39	36	37	39	38	11
Ingeniería vial	Especialidad	3	3	3	3	3	3	3	3	3	3
Ingeniería vial	Maestría	49	47	44	43	41	40	41	41	41	39
Matemáticas aplicadas a la ingeniería	Especialidad									1	1
Matemáticas aplicadas a la ingeniería	Maestría	29	33	29	31	34	37	38	37	36	17
Modelado y Simulación de Sistemas	Maestría	9	4	13	21	22	23	21	20	20	28
Recursos hidráulicos CIDIAT/UCLA	Maestría	6	5	2		4	3	4			
Recursos hidráulicos CIDIAT/NURR	Maestría	28	20	20	8	7	7	7			
Sistemas Eléctricos de Potencia	Maestría						18	19	23	5	3
Sistemología interpretativa	Especialidad							10	9		
Sistemología interpretativa	Maestría	13	10	9	11	11	11	11		9	5
Telecomunicaciones	Maestría							15	15	35	38





DENOMINACION	Tipo de postgrado	2004	2005	2006	2007	2008	2009	2010	2011	2012	2013
<b>FACULTAD DE MEDICINA</b>		<b>454</b>	<b>392</b>	<b>401</b>	<b>432</b>	<b>503</b>	<b>555</b>	<b>560</b>	<b>532</b>	<b>546</b>	<b>354</b>
Anestesiología	Especialidad	21	14	15	15	16	20	20	13	6	16
Cardiología	Especialidad	14	12	10	10	10	12	13	13	15	6
Ciencias médicas fundamentales	Doctorado	13	11	10	13	15	17	16	16	15	
Ciencias médicas fundamentales	Maestría	16	10	10	12	13	15	19	20	18	31
Cirugía general	Especialidad	13	10	11	13	14	17	15	13	14	15
Cirugía pediátrica	Especialidad	5	5	6	8	10	10	11	10	10	4
Cirugía Pediátrica y del Adolescente	Especialidad					1	0	1	0	3	5
Enfermería en cuidado del paciente en estado crítico	Especialidad				12	13	18	7	9	10	12
Endocrinología	Especialidad	10	8	8	7	8	11	8	5	1	9
Gastroenterología	Especialidad	3	2	2	2	4	4	3	3	2	3
Hematología	Especialidad			2	4	6	9	5	4	5	10
Inmunología	Maestría	5	3	4	4	4	6	2	2	2	2
Medicina de familia	Especialidad	30	21	18	13	7	9	16	13	4	8
Medicina Experimental: Neurociencia	Doctorado					3	3	3	3	3	4
Medicina física y de rehabilitación	Especialidad	6	4	4	5	7	6	7	7	5	3
Medicina interna H.C.S.C.-Táchira	Especialidad	28	42	40	40	39	44	51	57	54	12
Medicina interna H.U.L.A.-Mérida	Especialidad	58	48	51	52	64	65	64	67	64	23
Nefrología	Especialidad	14	11	9	14	20	16	18	15	17	8
Neumonología	Especialidad	9	8	8	9	14	16	14	14	14	7
Neurocirugía	Especialidad	7	7	9	10	10	11	8	12	12	2
Neurología	Especialidad	13	8	9	10	12	11	16	14	15	7
Nutrición clínica	Especialidad					11	21	5	12	2	7
Obstetricia y ginecología	Especialidad	39	29	30	29	32	37	27	27	28	28
Oftalmología H.C.S.C.	Especialidad					3	8	9		9	11
Oftalmología H.U.L.A.	Especialidad	10	4	5	8	9	3	11	7	0	7
Oftalmología (AVAO) H.U.L.A.	Especialidad	2	0		2	5	5	4			
Ortopedia y traumatología	Especialidad	14	12	12	12	15	19	21	22	20	14



DENOMINACION	Tipo de postgrado	2004	2005	2006	2007	2008	2009	2010	2011	2012	2013
Psiquiatría	Especialidad	19	15	18	15	15	14	18	16	14	4
Puericultura y pediatría H.C.S.C.	Especialidad	29	47	45	38	37	39	40	25	34	24
Puericultura y pediatría H.U.L.A.	Especialidad	37	29	30	34	43	46	52	61	69	24
Puericultura y pediatría Valera	Especialidad				3	6	10	10	8	8	12
Radiología y Diagnóstico por imágenes	Especialidad	10	9	11	12	12	9	17	17	16	14
Salud Pública	Maestría									34	14
Terapia Intensiva y medicina crítica adultos	Especialidad	15	15	16	15	15	15	15	17	15	4
Terapia Intensiva y medicina crítica pediátrica	Especialidad	2	2	2	3	4	1	6	5	3	2
Toxicología	Especialidad	12	6	6	8	6	8	8	5	5	2
<b>FACULTAD DE ODONTOLOGÍA</b>		<b>11</b>	<b>13</b>	<b>13</b>	<b>19</b>	<b>16</b>	<b>13</b>	<b>16</b>	<b>21</b>	<b>15</b>	<b>6</b>
Rehabilitación bucal	Especialidad	11	13	13	19	16	13	16	21	15	6
<b>NUCLEO UNIVERSITARIO RAFAEL RANGEL</b>		<b>173</b>	<b>162</b>	<b>170</b>	<b>181</b>	<b>180</b>	<b>161</b>	<b>215</b>	<b>229</b>	<b>251</b>	<b>220</b>
Desarrollo Regional	Maestría	28	24	34	29	24	24	37	57	50	72
Docencia de la Geografía y Ciencias de la Tierra	Maestría		17	17	28	25	21	25	25	25	49
Educación para la Promoción de la Salud Comunitaria	Especialidad					8	6	8		3	4
Gerencia de la Educación	Maestría	52	41	44	49	54	42	65	62	80	60
Literatura Latinoamericana	Maestría	75	71	67	68	64	63	76	79	87	29
Protozoología	Maestría	18	9	8	7	5	5	4	6	6	6
<b>NUCLEO UNIVERSITARIO DEL TACHIRA</b>		<b>221</b>	<b>241</b>	<b>243</b>	<b>288</b>	<b>253</b>	<b>272</b>	<b>405</b>	<b>479</b>	<b>615</b>	<b>671</b>
Educación Mención Enseñanza de la geografía	Maestría	77	76	73	95	70	62	95	136	147	111
Evaluación Educativa	Maestría		20	39	61	60	95	107	138	215	304
Fronteras e integración	Maestría				18	32	32	31	50	49	50
Literatura latinoamericana y del Caribe.	Maestría	49	42	41	29	21	17	42	45	56	46
Pedagogía	Maestría										41
Periodismo en Medios Digitales	Especialidad							18		18	26
Promoción de la lectura y escritura	Especialidad	95	103	90	85	70	66	112	110	130	93
<b>TOTAL UNIVERSIDAD DE LOS ANDES</b>		<b>2.986</b>	<b>3.049</b>	<b>3.212</b>	<b>3.717</b>	<b>3.929</b>	<b>4.114</b>	<b>4.866</b>	<b>4.975</b>	<b>5.589</b>	<b>4.191</b>

FUENTE: Consejo de Postgrado (CEP)



UNIVERSIDAD  
DE LOS ANDES

UNIVERSIDAD DE LOS ANDES

VICERRECTORADO ADMINISTRATIVO

Dirección de Servicios de Información Administrativa

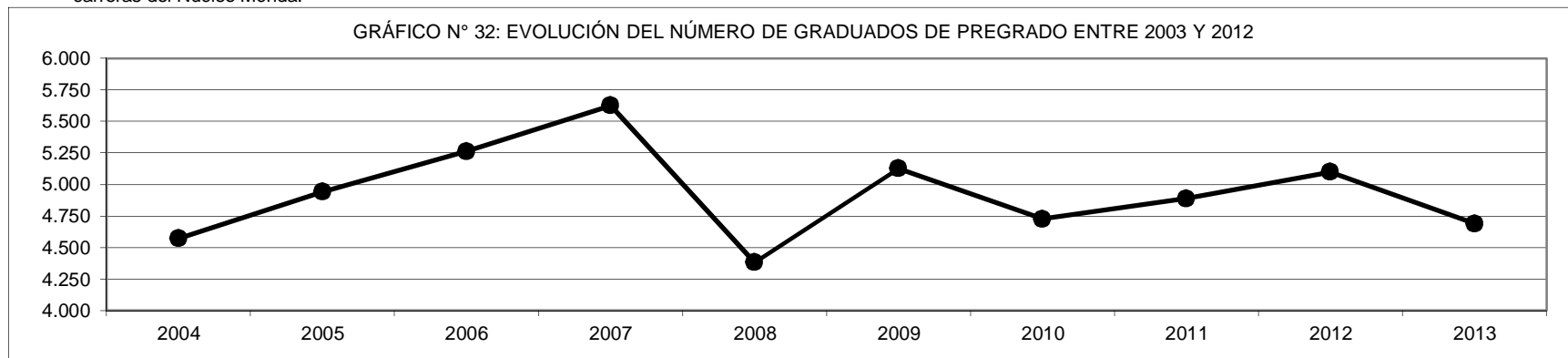
(D.S.I.A.)

# EGRESO ESTUDIANTIL



DENOMINACION	2004	2005	2006	2007	2008	2009	2010	2011	2012	2013
FACULTAD DE ARQUITECTURA Y DISEÑO	133	163	135	158	104	115	83	75	98	102
FACULTAD DE ARTE			46	49	56	49	35	40	65	67
FACULTAD DE CIENCIAS	78	66	82	90	195	83	47	63	72	92
FACULTAD DE CIENCIAS ECONOMICAS Y SOCIALES	845	766	832	680	699	602	326	479	636	517
FACULTAD DE CIENCIAS FORESTALES Y AMBIENTALES	157	131	149	123	190	99	112	81	113	97
FACULTAD DE CIENCIAS JURIDICAS Y POLITICAS	719	846	494	650	171	615	381	493	505	415
FACULTAD DE FARMACIA Y BIOANÁLISIS	162	126	145	175	49	157	105	196	191	161
FACULTAD DE HUMANIDADES Y EDUCACION	646	732	892	393	538	547	493	568	607	508
FACULTAD DE INGENIERIA	362	392	417	381	321	378	211	304	457	312
FACULTAD DE MEDICINA	1.189	1.427	1.766	1.840	1.268	1.302	1.577	1.549	1.270	1792
FACULTAD DE ODONTOLOGÍA	170	166	153	70	112	81	15	17	95	113
NUCLEO UNIVERSITARIO RAFAEL RANGEL *	55	75	82	482	553	376	413	395	355	329
NUCLEO UNIVERSITARIO DEL TACHIRA *	56	52	69	534	126	723	929	629	634	185
<b>TOTAL UNIVERSIDAD DE LOS ANDES</b>	<b>4.572</b>	<b>4.942</b>	<b>5.262</b>	<b>5.625</b>	<b>4.382</b>	<b>5.127</b>	<b>4.727</b>	<b>4.889</b>	<b>5.098</b>	<b>4.690</b>

NOTA: De 2004 a 2006, las carreras de medicina, educación, administración, economía y contaduría de los Núcleos Táchira y Trujillo están contabilizadas en las mismas carreras del Núcleo Mérida.



FUENTE : Dirección de Planificación y Desarrollo (PLANDES)



DENOMINACION	2004	2005	2006	2007	2008	2009	2010	2011	2012	2013
<b>FACULTAD DE ARQUITECTURA Y DISEÑO</b>	<b>99</b>	<b>215</b>	<b>232</b>	<b>158</b>	<b>104</b>	<b>115</b>	<b>83</b>	<b>75</b>	<b>98</b>	<b>102</b>
ARQUITECTURA	84	93	94	123	85	93	71	41	66	73
DISEÑO INDUSTRIAL	15	18	36	35	19	22	12	34	32	29
<b>FACULTAD DE ARTE</b>	<b>34</b>	<b>52</b>	<b>51</b>	<b>49</b>	<b>56</b>	<b>49</b>	<b>35</b>	<b>40</b>	<b>65</b>	<b>67</b>
ACTUACIÓN									8	12
ARTES VISUALES	8	7	13	14	9	17	6	9	14	16
DISEÑO GRÁFICO	26	44	33	33	45	29	27	28	39	36
MÚSICA		1	5	2	2	3	2	3	4	3
<b>FACULTAD DE CIENCIAS</b>	<b>78</b>	<b>66</b>	<b>82</b>	<b>90</b>	<b>195</b>	<b>83</b>	<b>47</b>	<b>63</b>	<b>72</b>	<b>92</b>
BIOLOGÍA	28	20	25	16	54	24	12	20	25	29
FÍSICA	14	10	8	14	34	15	10	8	14	14
MATEMÁTICA	5	16	3	12	11	7	4	8	7	8
QUÍMICA	31	20	46	48	96	37	21	27	26	41
<b>FACULTAD DE CIENCIAS ECONÓMICAS Y SOCIALES</b>	<b>845</b>	<b>766</b>	<b>832</b>	<b>680</b>	<b>699</b>	<b>602</b>	<b>326</b>	<b>479</b>	<b>636</b>	<b>517</b>
ADMINISTRACIÓN DE EMPRESAS	442	385	393	279	291	242	121	206	366	219
CONTADURÍA PÚBLICA	310	293	340	258	240	241	143	225	203	239
ECONOMÍA	90	80	86	126	128	102	55	47	64	52
ESTADÍSTICA	3	8	13	17	40	17	7	1	3	7
<b>FACULTAD DE CIENCIAS FORESTALES Y AMBIENTALES</b>	<b>157</b>	<b>131</b>	<b>149</b>	<b>123</b>	<b>190</b>	<b>99</b>	<b>112</b>	<b>81</b>	<b>113</b>	<b>97</b>
GEOGRAFÍA	17	43	49	61	72	31	32	31	56	50
INGENIERÍA FORESTAL	105	63	67	40	50	21	14	15	26	33
PERITO FORESTAL										
TÉCNICO SUPERIOR FORESTAL	35	25	33	22	68	47	66	35	31	14
<b>FACULTAD DE CIENCIAS JURÍDICAS Y POLÍTICAS</b>	<b>719</b>	<b>846</b>	<b>494</b>	<b>650</b>	<b>171</b>	<b>615</b>	<b>381</b>	<b>493</b>	<b>505</b>	<b>415</b>
CIENCIAS POLÍTICAS	46	78	70	83	46	112	90	67	83	64
CRIMINOLOGÍA	34	30	26	32	22	27	10	33	29	26
DERECHO	639	682	377	535	103	476	280	393	393	325
DERECHO EIDIS							1	0	0	0
PROMOTOR SOCIAL (CARRERA CORTA)		56	21	0						



DENOMINACION	2004	2005	2006	2007	2008	2009	2010	2011	2012	2013
<b>FACULTAD DE FARMACIA Y BIOANÁLISIS</b>	<b>162</b>	<b>126</b>	<b>145</b>	<b>175</b>	<b>49</b>	<b>157</b>	<b>105</b>	<b>196</b>	<b>191</b>	<b>161</b>
BIOANÁLISIS	69	17	68	71	6	89	18	110	133	127
FARMACIA	93	109	71	104	43	68	87	86	58	34
FARMACOTERAPEUTICA RACIONAL (CURSO)			6							
<b>FACULTAD DE HUMANIDADES Y EDUCACIÓN</b>	<b>138</b>	<b>149</b>	<b>180</b>	<b>188</b>	<b>239</b>	<b>547</b>	<b>493</b>	<b>568</b>	<b>607</b>	<b>508</b>
EDUCACIÓN	0	0	0	0	0	394	361	402	422	346
Educación Mención Lenguas Modernas						9	10	14	16	15
Educación Mención Preescolar						30	60	44	60	43
Educación Mención Educ. Física, Deportes y Recreación						27	28	33	39	48
Educación Mención Básica Integral						85	41	98	67	87
Educación Mención Ciencias Físico-Naturales						44	30	29	27	17
Educación Mención Matemática						14	82	17	27	25
Educación Mención Historia (Componente Docente)						0	1		0	
Educación Mención Ciencias de la Salud						1	16	14	9	8
Educación Mención Ciencias Sociales						37	19	48	51	34
Educación Mención Cs. Naturales, Matemática yTecnología						52	28	34	27	16
Educación Mención Ecología y Educación Ambiental						5	12	6	5	0
Educación Mención Educación para el Trabajo y Desarrollo Endógeno						59	14	38	70	42
Educación Mención Lengua, Cultura e idiomas						31	20	27	24	11
HISTORIA	37	34	48	45	75	46	34	37	51	39
IDIOMAS MODERNOS	46	50	68	72	57	55	61	71	59	72
LETRAS	48	51	58	62	94	42	32	53	58	38
Letras Mención Lengua y Literatura Hispanoamericana y Venezolana						18	13	26	27	16
Letras Mención Historia del Arte						21	16	23	24	21
Letras Mención Lengua y Literatura Clásica						3	3	4	7	1
MEDIOS AUDIOVISUALES	7	14	6	9	13	10	5	5	17	13



D E N O M I N A C I O N	2004	2005	2006	2007	2008	2009	2010	2011	2012	2013
<b>FACULTAD DE INGENIERÍA</b>	<b>362</b>	<b>392</b>	<b>417</b>	<b>381</b>	<b>321</b>	<b>378</b>	<b>211</b>	<b>304</b>	<b>457</b>	<b>312</b>
INGENIERÍA CIVIL	34	68	69	51	60	55	26	73	119	50
INGENIERÍA DE SISTEMAS	61	50	73	45	54	77	34	46	71	42
INGENIERÍA ELÉCTRICA	57	54	61	51	62	65	35	40	58	48
INGENIERÍA GEOLÓGICA	37	62	64	57	43	52	46	65	89	50
INGENIERÍA MECÁNICA	57	86	71	101	53	60	36	53	54	75
INGENIERÍA QUÍMICA	116	72	79	76	49	69	34	27	66	47
<b>FACULTAD DE MEDICINA</b>	<b>1.189</b>	<b>1.427</b>	<b>1.766</b>	<b>1.840</b>	<b>1.268</b>	<b>1.302</b>	<b>1.577</b>	<b>1.549</b>	<b>1.270</b>	<b>1792</b>
ENFERMERÍA	707	1.222	530	519	844	165	66	450	911	1233
ENFERMERÍA (Programa de profesionalización)						522	950	458	178	0
MEDICINA	237	11	183	194	188	218	179	266	126	162
NUTRICIÓN Y DIETÉTICA	74	69	75	73	72	47	26	28	48	42
TÉCNICO SUPERIOR EN ESTADÍSTICAS DE SALUD (CARRERA CORTA)	29	25	807	915	164	8	23	54	7	349
TSU ESTADÍSTICAS DE SALUD (Programa de Profesionalización )						342	333	293	0	0
TÉCNICO SUPERIOR EN RADIOLOGÍA (CARRERA CORTA)			45							0
SALUD PÚBLICA (CURSO)	142	100	126	139						6
<b>FACULTAD DE ODONTOLOGÍA</b>	<b>170</b>	<b>166</b>	<b>153</b>	<b>70</b>	<b>112</b>	<b>81</b>	<b>15</b>	<b>17</b>	<b>95</b>	<b>113</b>
ODONTOLOGÍA	63	89	111	27	112	81	15	17	95	113
ASISTENTE DENTAL (CURSO)	25			0						
AUXILIAR DE MANTENIMIENTO Y EQUIPOS ODONTOLÓGICOS (CURSO)		17								
HIGIENISTA DENTAL (CURSO)	82	60	42	43						
<b>NÚCLEO UNIVERSITARIO RAFAEL RANGEL (TRUJILLO)</b>	<b>55</b>	<b>75</b>	<b>82</b>	<b>482</b>	<b>553</b>	<b>376</b>	<b>413</b>	<b>395</b>	<b>355</b>	<b>329</b>
ADMINISTRACIÓN DE EMPRESAS *				99	134	64	30	31	14	12
CONTADURÍA PÚBLICA *				169	221	146	75	46	44	34
COMUNICACIÓN SOCIAL								28	31	49
EDUCACIÓN *		0	0	136	91	129	278	248	205	164
Educación Mención Geografía y Ciencias de la Tierra						9	23	35	35	38
Educación Mención Básica Integral						47	37	39	54	12
Educación Mención Biología y Química						30	14	24	35	29
Educación Mención Castellano y Literatura						3	5	30	27	11
Educación Mención Física y Matemática						13	8	29	14	27
Educación Mención Geografía e Historia						9	12	20	14	25
Educación Mención Lenguas Extranjeras						18	14	31	16	10



DENOMINACION	2004	2005	2006	2007	2008	2009	2010	2011	2012	2013
<b>NUCLEO UNIVERSITARIO RAFAEL RANGEL (Continuación)</b>										
Educación Mención Preescolar							5	14	3	6
Educación Mención Agropecuaria Rural y Comunitaria							3	0	0	4
Educación Mención Ciencias de la Salud							6		2	
Educación Mención Ciencias Sociales							11	1	0	
Educación Mención Cs. Naturales, Matemática yTecnología							18	4	0	
Educación Mención Ecología y Educación Ambiental							3	1	0	
Educación Mención Educación para el Trabajo y Desarrollo Endógeno							117	18	5	2
Educación Mención Educación Integral							2		0	
Educación Mención Lengua, Cultura e Idiomas								2	0	
INGENIERÍA AGRÍCOLA	15	25	51	55	59	22	10	7	36	25
INGENIERÍA DE LA AGROPRODUCCIÓN EN ECOSISTEMAS							1	5	11	31
TÉCNICO SUPERIOR AGRÍCOLA	17	36	21	12	27	7	12	10	10	7
TÉCNICO SUPERIOR PECUARIO	23	14	10	11	21	8	7	20	4	7
<b>NUCLEO UNIVERSITARIO DEL TÁCHIRA</b>	<b>56</b>	<b>52</b>	<b>69</b>	<b>534</b>	<b>126</b>	<b>723</b>	<b>929</b>	<b>629</b>	<b>634</b>	<b>185</b>
ADMINISTRACIÓN DE EMPRESAS *				99	20	175	258	89	85	30
COMUNICACIÓN SOCIAL	56	52	69	49	53	45	56	8	44	23
CONTADURÍA PÚBLICA								10	43	7
EDUCACIÓN *				384	29	471	615	522	462	125
Educación Mención Básica Integral						182	231	142	84	34
Educación Mención Biología y Química								69	70	48
Educación Mención Castellano y Literatura						76	63	49	68	
Educación Mención Geografía y Ciencias de la Tierra						74	94	76	69	
Educación Mención Inglés						74	69	86	76	8
Educación Mención Matemática						22	75	13	0	
Educación mención Matemática y Física								15	52	24
Educación Mención Cs. de la Salud									6	1
Educación Mención Cs. Sociales								2	9	
Educación Mención Cs. Naturales, Matemática yTecnología						6	25	5	9	5
Educación Mención Ecología y Educación Ambiental						1	12	0	0	
Educación Mención Educación para el Trabajo y Desarrollo Endógeno						36	44	0	15	5
Educación Mención Educación Integral								64	0	
Educación Mención Lengua, Cultura e idiomas						0	2	1	4	
MEDICINA *				2	24	32	0	0	0	
<b>TOTAL UNIVERSIDAD DE LOS ANDES</b>	<b>4.064</b>	<b>4.463</b>	<b>4.652</b>	<b>5.420</b>	<b>4.083</b>	<b>5.127</b>	<b>4.727</b>	<b>4.889</b>	<b>5.098</b>	<b>4.690</b>

\* Los graduados en estas carreras de los Núcleos Universit.de Trujillo y Táchira aparecen contabilizados en las mismas carreras del Núcleo Mérida para los años 2004 a 2006

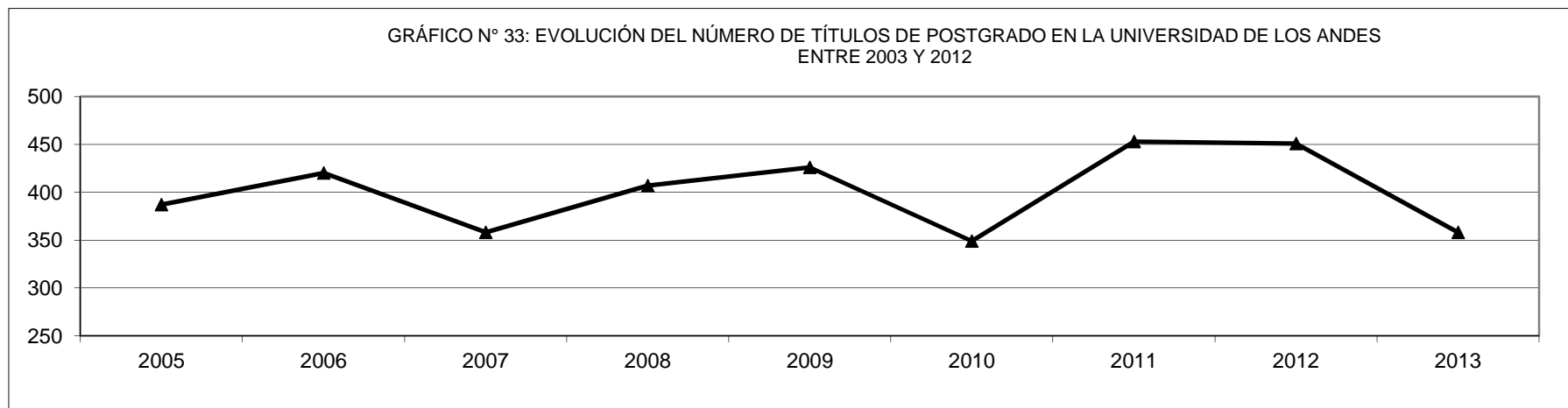
**FUENTE** : Oficina Central de Grados y Registros de Egresados





DENOMINACION	2004	2005	2006	2007	2008	2009	2010	2011	2012	2013
FACULTAD DE ARQUITECTURA	1	7	12	23	16	9	7	12	10	12
FACULTAD DE CIENCIAS	32	33	42	23	25	58	39	39	23	31
FACULTAD DE CIENCIAS ECONOMICAS Y SOCIALES	42	34	66	49	35	43	29	64	59	25
FACULTAD DE CIENCIAS FORESTALES	16	12	14	9	3	4	7	3	7	3
FACULTAD DE CIENCIAS JURIDICAS Y POLITICAS	15	36	23	20	47	34	29	33	47	33
FACULTAD DE FARMACIA	8	7	9	2	4	8	3	11	2	4
FACULTAD DE HUMANIDADES Y EDUCACION	61	73	58	75	55	50	33	70	39	67
FACULTAD DE INGENIERIA ( + CIDIAT )	59	52	58	43	46	42	34	41	26	14
FACULTAD DE MEDICINA	99	93	90	92	103	136	145	153	184	114
FACULTAD DE ODONTOLOGÍA	3	1	0	0	3	3	0	1	6	
NUCLEO UNIVERSITARIO RAFAEL RANGEL	23	27	27	10	21	19	11	6	32	17
NUCLEO UNIVERSITARIO DEL TACHIRA	5	12	21	12	49	20	12	20	16	38
<b>TOTAL TÍTULOS DE POSTGRADO</b>	<b>364</b>	<b>387</b>	<b>420</b>	<b>358</b>	<b>407</b>	<b>426</b>	<b>349</b>	<b>453</b>	<b>451</b>	<b>358</b>

GRÁFICO N° 33: EVOLUCIÓN DEL NÚMERO DE TÍTULOS DE POSTGRADO EN LA UNIVERSIDAD DE LOS ANDES ENTRE 2003 Y 2012



FUENTE : Comisión de Estudios de Postgrado (CEP) Dirección de Planificación y Desarrollo (PLANDES)



DENOMINACIÓN	2004	2005	2006	2007	2008	2009	2010	2011	2012	2013
<b>FACULTAD DE ARQUITECTURA Y DISEÑO</b>	<b>1</b>	<b>7</b>	<b>12</b>	<b>23</b>	<b>16</b>	<b>9</b>	<b>7</b>	<b>12</b>	<b>10</b>	<b>12</b>
DESARROLLO RURAL INTEGRADO (ESPECIALIDAD)		3	2	5	6	1		1	7	3
DESARROLLO URBANO LOCAL: DISEÑO URBANO (MAESTRÍA)		2	3	6	7	1	4	3		1
DESARROLLO URBANO LOCAL: PLANIFICACIÓN URBANA (MAESTRÍA)									2	5
DESARROLLO REGIONAL (MAESTRÍA)				9						
GERENCIA DE LA CONSTRUCCIÓN DE EDIFICACIONES (ESPECIALIDAD)									1	1
GESTIÓN URBANA (MAESTRÍA)			2					3		
PLANIFICACIÓN URBANA (MAESTRÍA)						1	1	4		
HISTORIA TEORÍA CRÍTICA DE LA ARQUITECTURA (MAESTRÍA)	1	2	5	3	3	6	2	1		2
<b>FACULTAD DE CIENCIAS</b>	<b>32</b>	<b>33</b>	<b>42</b>	<b>23</b>	<b>25</b>	<b>58</b>	<b>39</b>	<b>39</b>	<b>23</b>	<b>31</b>
BIOLOGIA MOLECULAR (MAESTRÍA)				1		3		4	1	0
BIOTECNOLOGÍA DE MICROORGANISMOS (DOCTORADO)							1	2		4
BIOTECNOLOGÍA DE MICROORGANISMOS (MAESTRÍA)	1		4	1	1			2	1	0
BOTÁNICA TAXONÓMICA NEOTROPICAL (MAESTRÍA)				1	1			2		2
ECOLOGIA TROPICAL (DOCTORADO)	5	3	2	1		4	2	1	1	1
ECOLOGIA TROPICAL (MAESTRÍA)	1	2	1	1	6	10	3	5	1	3
ELECTROQUIMICA - P.I.Q.A.( DOCTORADO )	3									
ELECTROQUIMICA - P.I.Q.A. (MAESTRÍA)	1	2								
ECTROQUÍMICA FUNDAMENTAL Y APLICADA (MAESTRÍA)			2			1	2	2		
ESTUDIOS DE MATERIALES - PIQA (DOCTORADO)			2				3			
ESTUDIOS DE MATERIALES - PIQA(MAESTRÍA)			4		4	6	1		3	
FÍSICA DE LA MATERIA CONDENSADA (DOCTORADO)	1	2		1	1	3			1	
FÍSICA DE LA MATERIA CONDENSADA (MAESTRÍA)	1	1	1		1	2				1
FÍSICA FUNDAMENTAL (DOCTORADO)		3	1		3	2	1	2		3
FÍSICA FUNDAMENTAL (MAESTRÍA)	5	1	4	4	1	4	1	2	2	3
INTERDISCIPLINARIO EN BIOLOGIA CELULAR (DOCTORADO)					4	1	3		1	3
INTERDISCIPLINARIO EN BIOLOGIA CELULAR (MAESTRÍA)	1		3	3		4	7	4	1	
INTERDISCIPLINARIA EN QUIMICA APLICADA (MAESTRÍA)				2						
MATEMATICAS (DOCTORADO)				1		4		2	1	3
MATEMATICAS (MAESTRÍA)	1	5	7	2	1	6	5	1	3	5
QUÍMICA ANALÍTICA (DOCTORADO)	3	2	1			1	3	2	1	
QUÍMICA ANALÍTICA (MAESTRÍA)	5	4	5	3		1	1			



D E N O M I N A C I O N	2004	2005	2006	2007	2008	2009	2010	2011	2012	2013
QUÍMICA ORGANICA - P.I.Q.A. (ESPECIALIDAD)			1							
POLÍMEROS - PIQA (DOCTORADO)						1	1			
POLÍMEROS - PIQA (ESPECIALIDAD)						1				
POLÍMEROS - PIQA (MAESTRÍA)			1				2			
QUÍMICA APLICADA mención ORGÁNICA (DOCTORADO)	2	2		2		2		3	4	2
QUÍMICA APLICADA mención ORGÁNICA (MAESTRÍA)	2	6	3		2	2	3	5	2	1
<b>FACULTAD DE CIENCIAS ECONOMICAS Y SOCIALES</b>	<b>42</b>	<b>34</b>	<b>66</b>	<b>49</b>	<b>35</b>	<b>43</b>	<b>29</b>	<b>64</b>	<b>59</b>	<b>25</b>
ADMINISTRACIÓN PÚBLICA (MAESTRÍA)	10	6	12	13	6	9	7	11		
ADMINISTRACIÓN: FINANZAS									5	1
ADMINISTRACIÓN: GERENCIA									13	9
CIENCIAS CONTABLES: TRIBUTOS (ESPECIALIDAD)	14	13	18	18	8	14	10	22	3	3
CIENCIAS CONTABLES (MAESTRÍA)	11	10	24	14	9	15	5	6	13	6
ECONOMÍA (MAESTRÍA)	4	3	9		7	2	3	3		
ESTADÍSTICA (DOCTORADO)				1	3			3	1	0
ESTADÍSTICA (MAESTRÍA)	3	2	3	3	2	2	3	6	3	1
CIENCIAS CONTABLES: TRIBUTOS (ESPECIALIDAD TSU)							1	4	18	3
CIENCIAS CONTABLES: CONTABILIDAD BANCARIA (ESPECIALIDAD TSU)								1	1	
CIENCIAS CONTABLES: ADUANAS (ESPECIALIDAD TSU)								3	1	
SISTEMAS DE INFORMACIÓN CONTABLE (ESPECIALIDAD TSU)						1		5	1	2
<b>FACULTAD DE CIENCIAS FORESTALES Y AMBIENTALES</b>	<b>14</b>	<b>5</b>	<b>14</b>	<b>10</b>	<b>3</b>	<b>4</b>	<b>7</b>	<b>3</b>	<b>7</b>	<b>3</b>
CIENCIAS FORESTALES	1									
CUENCAS HIDROGRÁFICAS	3									
MANEJO DE BOSQUE (MAESTRÍA)	2	1	3	3		2		2	1	1
MANEJO DE CUENCAS (MAESTRÍA)	3	1	3	3	2	1	2		3	0
ORDENACION TERRITORIAL Y AMBIENTAL (MAESTRÍA)	5	3	5	1	1	1	4	1	3	1
TECNOLOGIA DE PRODUCTOS FORESTALES (MAESTRÍA)			3	3			1			1
<b>FACULTAD DE CIENCIAS JURIDICAS Y POLITICAS</b>	<b>15</b>	<b>36</b>	<b>23</b>	<b>20</b>	<b>47</b>	<b>34</b>	<b>29</b>	<b>33</b>	<b>47</b>	<b>33</b>
CIENCIAS POLITICAS (MAESTRÍA)	10	21	14	5	17	7	5	2	9	9
DERECHO ADMINISTRATIVO (ESPECIALIDAD)				2	7	5	2	13	14	8
DERECHO AGRARIO (MAESTRÍA)				6					1	
DERECHO MERCANTIL (ESPECIALIDAD)			1	1	14	13	15	16	23	15
DERECHO PROCESAL PENAL									1	1
DESARROLLO AGRARIO (MAESTRÍA)	2	5	3		7	5	5	1		1
PROPIEDAD INTELECTUAL (ESPECIALIDAD)	3	10	5	6	2	4	2	1		



DENOMINACION	2004	2005	2006	2007	2008	2009	2010	2011	2012	2013
<b>FACULTAD DE FARMACIA Y BIOANÁLISIS</b>	<b>8</b>	<b>7</b>	<b>9</b>	<b>2</b>	<b>4</b>	<b>8</b>	<b>3</b>	<b>11</b>	<b>2</b>	<b>4</b>
QUIMICA DE MEDICAMENTOS (MAESTRÍA)	2	2	6		2	1				
MICROBIOLOGÍA (ESPECIALIDAD)	3	3			1	4		1		
MICROBIOLOGÍA CLÍNICA (MAESTRÍA)	3	2	3	2	1	2	3	3	2	3
MICROBIOLOGÍA DE ALIMENTOS (MAESTRÍA)						1		1		
QUÍMICA DE MEDICAMENTOS (DOCTORADO)								1		1
QUÍMICA DE MEDICAMENTOS (MAESTRÍA)								5		
<b>FACULTAD DE HUMANIDADES Y EDUCACIÓN</b>	<b>61</b>	<b>73</b>	<b>58</b>	<b>75</b>	<b>55</b>	<b>50</b>	<b>33</b>	<b>70</b>	<b>39</b>	<b>67</b>
ADMINISTRACIÓN EDUCACIONAL (ESPECIALIDAD)	5	7			3	6	3	12	4	6
CIENCIAS DE LA EDUCACIÓN (DOCTORADO)	3	1	5	1	2	4	3	4	3	5
CIENCIAS HUMANAS (DOCTORADO)								2	2	2
EDUCACIÓN (MAESTRÍA)	24	20	11	20						
EDUCACIÓN / ENSEÑANZA DE LAS LENGUAS EXTRANJERAS (MAESTRÍA)				4	8	2	1	1	1	0
EDUCACIÓN FÍSICA: GERENCIA DEL DEPORTE (ESPECIALIDAD)	5	22	21	29	13	8	10	17	4	3
EDUC. FÍSICA: TEORÍA Y METODOL. DEL ENTRENAMIENTO DEPORTIVO									3	3
EDUCACIÓN: INFORMÁTICA Y DISEÑO INSTRUCCIONAL (MAESTRÍA)					2	5	2	2	10	13
EDUCACIÓN : LECTURA Y ESCRITURA (MAESTRÍA)					8	4	3	1	4	1
ETNOLOGÍA (MAESTRÍA)	4	1		4	2	4	2	3		4
HISTORIA DE VENEZUELA (MAESTRÍA)						2	2	4	2	1
LECTURA Y ESCRITURA (ESPECIALIDAD)	5	5		2					1	1
LECTURA Y ESCRITURA (MAESTRÍA)	2		1							1
FILOSOFIA (MAESTRÍA)	3	3	4	3	3	7	3	5		8
FILOSOFIA (DOCTORADO)				1			1	1		3
LINGÜÍSTICA (DOCTORADO)	1	1	6	1	8	3	2	3	1	5
LINGÜÍSTICA (MAESTRÍA)		8	5	5	3	4	1	4	2	7
LITERATURA IBEROAMERICANA (MAESTRÍA)	9	5	5	5	3	1		11	2	4



DENOMINACION	2004	2005	2006	2007	2008	2009	2010	2011	2012	2013
<b>FACULTAD DE INGENIERIA / CIDIAT</b>	<b>61</b>	<b>59</b>	<b>58</b>	<b>42</b>	<b>46</b>	<b>42</b>	<b>34</b>	<b>41</b>	<b>26</b>	<b>14</b>
AUTOMATIZACIÓN E INSTRUMENTACIÓN ( ESPECIALIDAD)										
AUTOMATIZACIÓN E INSTRUMENTACIÓN (MAESTRÍA)	6	4	3		2	1		3	2	
CIENCIAS APLICADAS (DOCTORADO)	4	2	3	2	6	5	1	7	2	5
COMPUTACIÓN ( ESPECIALIDAD)	1								1	
COMPUTACIÓN (MAESTRÍA)	14	7	6	8	13	10	6	2	3	2
DESARROLLO DE LOS RECURSOS AGUAS Y TIERRAS (MAESTRÍA)	2	1		3	4	2	2	7	2	
GESTION EN RECURSOS NATURALES RENOVABLES (MAESTRÍA)	2	6	5	2	1	6	4	5	1	1
GESTIÓN DE ABASTEC., RECOLECCIÓN Y TRATAM. DE AGUAS (ESP.)				1	2		1	1		
INGENIERÍA BIOMÉDICA (ESP.)								1	4	
INGENIERÍA BIOMÉDICA (MAESTRÍA)	2	1	2	5	1		1	1		1
INGENIERÍA DEL AMBIENTE, HIGIENE Y SEGURIDAD (ESPECIALIDAD)	3			1						
INGENIERIA DE CONTROL Y AUTOMATIZACIÓN (MAESTRÍA)	7	5	2	2	2				2	
INGENIERIA DE PROCESOS (ESPECIALIDAD)									1	
INGENIERIA DE MANTENIMIENTO (MAESTRÍA)	6	3	6	2	2	3				
INGENIERIA ESTRUCTURAL (ESPECIALIDAD)		4					8	2		
INGENIERIA ESTRUCTURAL (MAESTRÍA)	4	2	7	8	1	6	2	6	1	
INGENIERÍA MECÁNICA (MAESTRÍA)						1	2	3	3	
INGENIERIA QUIMICA (MAESTRÍA)	3	1	12	2	4	1	3		2	1
INGENIERÍA VIAL ( ESPECIALIDAD)									1	
INGENIERIA VIAL (MAESTRÍA)	1	4	2	1	2	1	1			2
MATEMÁTICA APLICADA A LA INGENIERÍA ( ESPECIALIDAD)										
MATEMÁTICA APLICADA A LA INGENIERÍA (MAESTRÍA)	1	3	4		4	1		1	1	
MODELADO Y SIMULACIÓN (MAESTRÍA)	1	7	1	2	1	4	3	1		1
RECURSOS HIDRÁULICOS CIDIAT (MAESTRÍA)	3	7	4	2	1	1				1
SISTEMOLOGIA INTERPRETATIVA (MAESTRÍA)	1	2	1	1				1		



DENOMINACION	2004	2005	2006	2007	2008	2009	2010	2011	2012	2013
<b>FACULTAD DE MEDICINA</b>	<b>99</b>	<b>93</b>	<b>90</b>	<b>92</b>	<b>103</b>	<b>136</b>	<b>145</b>	<b>153</b>	<b>184</b>	<b>114</b>
ANESTESIOLOGIA ( ESPECIALIDAD)	7	7	7	7	8	9	8	12	13	18
CARDIOLOGIA ( ESPECIALIDAD)	3	4	6	5	5	4	3	5	4	
CIENCIAS MEDICAS FUNDAMENTALES (DOCTORADO)	2		2	2	2			1	3	
CIENCIAS MEDICAS FUNDAMENTALES (MAESTRÍA)	6					2		1	1	
CIRUGIA GENERAL ( ESPECIALIDAD)	3	3	3	2	4	3	4	5	5	4
CIRUGIA PEDIATRICA ( ESPECIALIDAD)		2	1		1	3	4	2	2	
CIRUGIA PEDIATRICA Y DEL ADOLESCENTE (ESPECIALIDAD)						3	2	1		1
EDUCACIÓN PARA LA SALUD COMUNITARIA (ESPECIALIDAD)									2	
ENDOCRINOLOGIA ( ESPECIALIDAD)	3	2	2	3	4	3	4	6	7	3
ENFERMERÍA: CUIDADO DEL PACIENTE EN ESTADO CRÍTICO (ESP.)					11	11	15	7	9	9
GASTROENTEROLOGÍA ( ESPECIALIDAD)	1	1	1	1	1	2	3	2	2	
GINECOLOGIA Y OBSTETRICIA ( ESPECIALIDAD)	9	12	9	12	11	10	14	14	13	
HEMATOLOGÍA (ESPECIALIDAD)				1	2		4	3	4	
INMUNOLOGÍA (MAESTRÍA)	2		2			1	1	1	1	1
MEDICINA CRÍTICA PEDIÁTRICA ( ESPECIALIDAD)										
MEDICINA FÍSICA Y REHABILITACIÓN ( ESPECIALIDAD)	3	1	2	2	2	4	4	3	4	3
MEDICINA GENERAL DE FAMILIA ( ESPECIALIDAD)	12	6	7	8	6	2		3	9	
MEDICINA INTERNA ( ESPECIALIDAD)	8	12	9	10	5	10		8	22	9
NEFROLOGIA (ESPECIALIDAD)	1	4	3			7	4	4	1	3
NEUMONOLOGIA ( ESPECIALIDAD)	2	2	3	2		3	5	5	4	5
NEUROCIRUGIA ( ESPECIALIDAD)	3	1		1	2	1	2	1	2	2
NEUROLOGIA ( ESPECIALIDAD)	1	2	2	1	3	3	4	2	3	4
NUTRICIÓN CLÍNICA (ESPECIALIDAD)						3	12	11	0	
OFTALMOLOGIA ( ESPECIALIDAD)	6	6	4	4	4	10	8	7	21	6
ORTOPEDIA Y TRAUMATOLOGIA ( ESPECIALIDAD)	3	4	4	4	4	4	4	7	6	10
PSIQUIATRÍA ( ESPECIALIDAD)	3	6	1	7	5	5		4	6	3
PUERICULTURA Y PEDIATRÍA ( ESPECIALIDAD)	10	8	11	12	7	13	28	22	21	17
RADIODIAGNÓSTICO (ESPECIALIDAD)	6		3	5	5	9	5	6	9	11
TERAPIA INTENSIVA Y MEDICINA CRÍTICA ( ESPECIALIDAD)	1	6	4	2	7	8	5	6	7	3
TOXICOLOGÍA MÉDICA ( ESPECIALIDAD)	4	4	4	1	4	3	2	4	3	2



DENOMINACION	2004	2005	2006	2007	2008	2009	2010	2011	2012	2013
<b>FACULTAD DE ODONTOLOGÍA</b>	<b>3</b>	<b>1</b>	<b>0</b>	<b>0</b>	<b>3</b>	<b>3</b>	<b>0</b>	<b>1</b>	<b>6</b>	<b>0</b>
REHABILITACIÓN BUCAL (ESPECIALIDAD)	3	1			3	3		1	6	0
<b>NUCLEO UNIVERSITARIO DR. PEDRO RINCÓN GUTIÉRREZ (TÁCHIRA)</b>	<b>5</b>	<b>12</b>	<b>21</b>	<b>8</b>	<b>41</b>	<b>18</b>	<b>12</b>	<b>20</b>	<b>32</b>	<b>38</b>
EDUCACIÓN: ENSEÑANZA DE LA GEOGRAFÍA ( MAESTRÍA)			7	3	25	7	2	8	7	5
EVALUACIÓN EDUCATIVA (MAESTRÍA)					1	3	5	6	21	24
FRONTERAS E INTEGRACIÓN (NUT)							1	3	1	3
LITERATURA LATINOAMERICANA Y DEL CARIBE (MAESTRÍA)	5	1	1	1		4	1	1	1	4
PROMOCIÓN DE LA LECTURA Y ESCRITURA (ESPECIALIDAD)		11	13	4	15	4	3	2	2	2
<b>NUCLEO UNIVERSITARIO RAFAEL RANGEL (TRUJILLO)</b>	<b>22</b>	<b>27</b>	<b>27</b>	<b>10</b>	<b>21</b>	<b>19</b>	<b>11</b>	<b>6</b>	<b>16</b>	<b>17</b>
DESARROLLO REGIONAL (MAESTRÍA)		3	11		5		2		7	5
DOCENCIA DE LA GEOGRAFÍA Y CS. DE LA TIERRA (MAESTRÍA)					3	4				3
EDUCACIÓN PARA LA PROMOCIÓN DE LA SALUD COMUNITARIA (ESP.)						2				
GERENCIA DE LA EDUCACIÓN (MAESTRÍA)	14	7	8	3	7	12	6	3	6	8
HIDRAULICA APLICADA										
LITERATURA LATINOAMERICANA (MAESTRÍA)	8	7	7	6	4	1	2	3	3	1
PROTOZOOLOGÍA (MAESTRÍA)		10	1	1	2		1			0
<b>TOTAL UNIVERSIDAD DE LOS ANDES</b>	<b>363</b>	<b>387</b>	<b>420</b>	<b>354</b>	<b>399</b>	<b>424</b>	<b>349</b>	<b>453</b>	<b>451</b>	<b>358</b>

FUENTE : Comisión de Estudios de Postgrado (CEP) Dirección de Planificación y Desarrollo (PLANDES)



**UNIVERSIDAD DE LOS ANDES**  
**VICERRECTORADO ADMINISTRATIVO**  
Dirección de Servicios de Información Administrativa  
(D.S.I.A.)

# **BECAS**

# **ESTUDIANTILES**



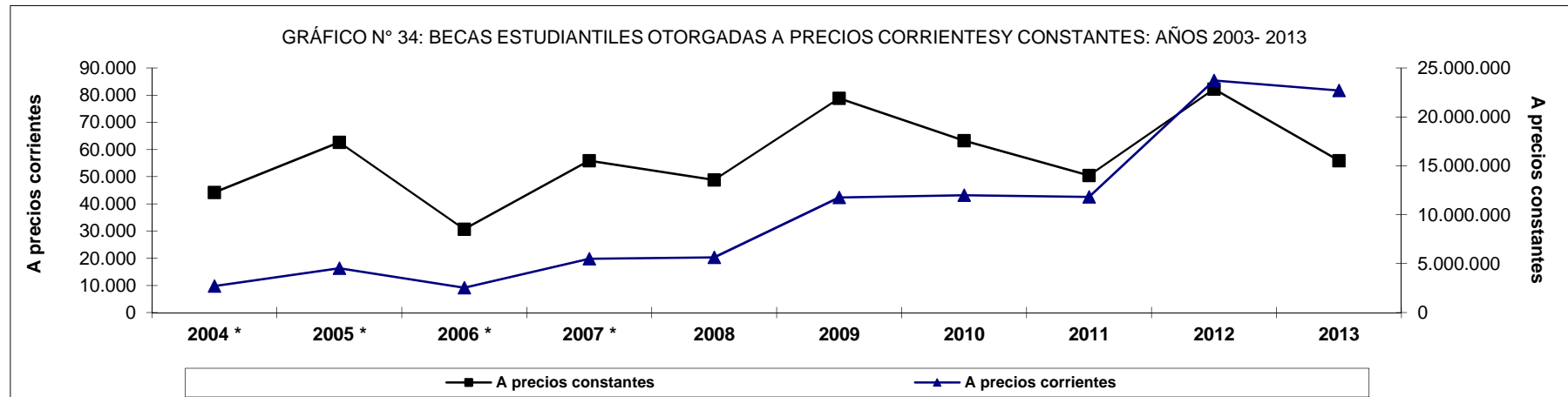


AÑO	Beca Estudio	Alto Rendimiento	Desarrollo estudiantil 8 H	Desarrollo estudiantil (12 H***)	Beca Deportiva	Beca Galileo	Beca Cultural	Modalidad Especial	TOTAL A precios corrientes	IPC **	TOTAL A precios constantes
2004 *	842.503	167.458		1.367.227	311.790	0	28.055		2.717.033	61,56	44.137
2005 *	1.850.184	195.728		2.066.388	330.980	0	41.856	30.480	4.515.616	72,06	62.664
2006 *	1.170.652	91.698		1.023.978	199.584	0	17.088	29.280	2.532.280	82,50	30.696
2007 *	2.865.136	269.228		1.850.368	328.472		26.928	157.680	5.497.812	98,49	55.821
2008	2.947.238	391.946		1.627.450	311.780		33.120	328.588	5.640.122	115,60	48.790
2009	6.970.644	363.738	2.068.984	1.030.289	588.283		50.400	677.600	11.749.938	149,10	78.806
2010	7.576.007	376.527	1.631.190	1.031.159	628.000		42.600	697.200	11.982.683	189,58	63.208
2011	8.210.400	75.000	1.367.488	877.825	588.131		33.000	655.800	11.807.644	233,95	50.471
2012	17.974.945	0	2.577.600	1.059.200	1.032.896		71.979	1.012.330	23.728.950	288,80	82.164
2013	17.672.000	0	2.308.000	775.200	997.200		60.000	886.800	22.699.200	406,1667	55.886

\* Montos expresados en miles de bolívares. A partir de 2008, reconversión monetaria.

\*\* Base IPC: Dic. 2007 = 100

\*\*\* 12 horas: Denominación sólo a partir de 2009



FUENTE: Dirección de Servicios Estudiantiles (D.A.E.S.)



MES	Beca Estudio		Des. Estudiantil 8 h.		Des. Estudiantil 12 h.		A.R.A. *		Beca Deportiva		Beca Cultural		Modalidad Especial		TOTAL	
	Nº Est.	Monto	Nº Est.	Monto	Nº Est.	Monto	Nº Est.	Monto	Nº Est.	Monto	Nº Est.	Monto	Nº Est.	Monto	Nº Est.	Monto
Enero	3.640	1.456.000	503	201.200	164	65.600	0	0	214	85.600	17	6.800	191	76.400,00	4.729	1.891.600
Febrero	3.640	1.456.000	511	204.400	162	64.800	0	0	209	83.600	17	6.800	190	76.000,00	4.729	1.891.600
Marzo	3.628	1.451.200	513	205.200	156	62.400	0	0	223	89.200	17	6.800	192	76.800,00	4.729	1.891.600
Abril	3.673	1.469.200	509	203.600	146	58.400	0	0	202	80.800	14	5.600	185	74.000,00	4.729	1.891.600
Mayo	3.686	1.474.400	511	204.400	135	54.000	0	0	197	78.800	13	5.200	187	74.800,00	4.729	1.891.600
Junio	3.718	1.487.200	497	198.800	125	50.000	0	0	194	77.600	12	4.800	183	73.200,00	4.729	1.891.600
Julio	3.713	1.485.200	504	201.600	111	44.400	0	0	209	83.600	9	3.600	183	73.200,00	4.729	1.891.600
Agosto	3.713	1.485.200	504	201.600	111	44.400	0	0	209	83.600	9	3.600	183	73.200,00	4.729	1.891.600
Septiembre	3.703	1.481.200	513	205.200	109	43.600	0	0	210	84.000	10	4.000	184	73.600,00	4.729	1.891.600
Octubre	3.720	1.488.000	511	204.400	107	42.800	0	0	209	83.600	8	3.200	174	69.600,00	4.729	1.891.600
Noviembre	3.711	1.484.400	522	208.800	105	42.000			209	83.600	7	2.800	175	70.000,00	4.729	1.891.600
Diciembre	3.635	1.454.000	172	68.800	507	202.800			208	83.200	17	6.800	190	76.000,00	4.729	1.891.600
Bono Diciembre															0	0
<b>TOTAL GENERAL</b>		<b>17.672.000</b>		<b>2.308.000</b>		<b>775.200</b>		<b>0</b>		<b>997.200</b>		<b>60.000</b>		<b>886.800</b>		<b>22.699.200</b>

\* A.R.A.: Alto Rendimiento Académico

Actualmente gozan del beneficio de beca 4729 estudiantes; de estos:

- \* 3682 en Mérida
- \* 367 en NURR (Trujillo)
- \* 573 en NUTULA (Táchira)
- \* 52 en TOVAR
- \* 55 en el VIGIA

FUENTE: Dirección de Servicios Estudiantiles (D.A.E.S.)



UNIVERSIDAD  
DE LOS ANDES

UNIVERSIDAD DE LOS ANDES

VICERRECTORADO ADMINISTRATIVO

Dirección de Servicios de Información Administrativa

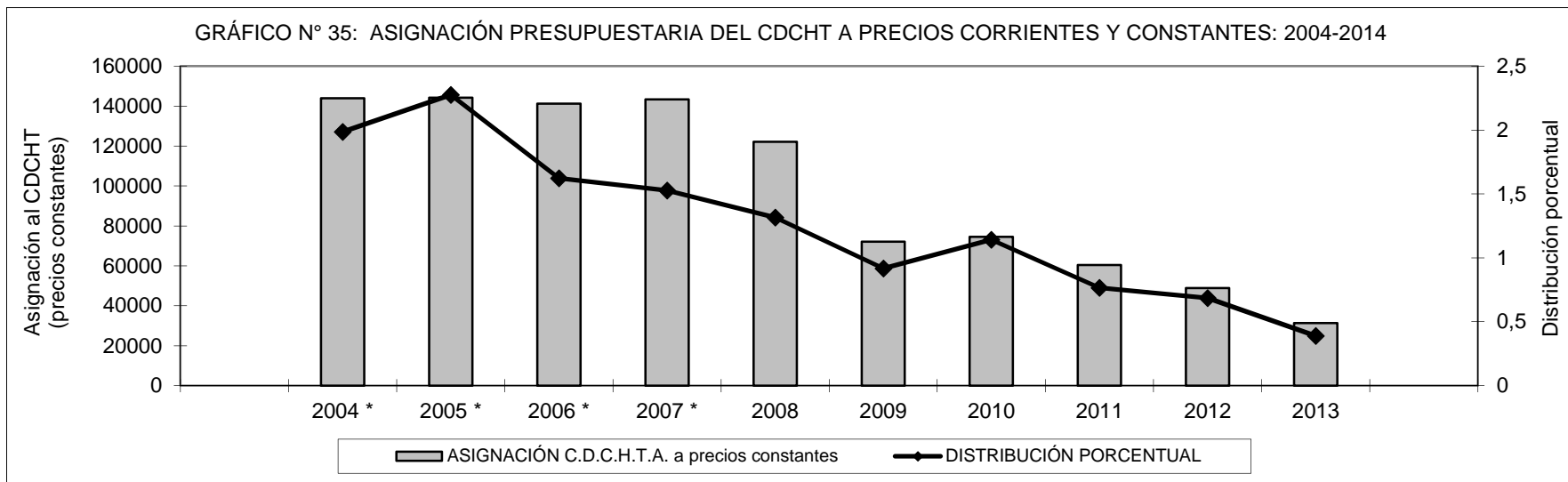
(D.S.I.A.)

# INVESTIGACIÓN



AÑO	PRESUPUESTO ASIGNADO U.L.A.	ASIGNACIÓN C.D.C.H.T.A. a precios corrientes	ÍNDICE DE PRECIOS Base: Dic. 2007 = 100	ASIGNACIÓN C.D.C.H.T.A. a precios constantes	DISTRIBUCIÓN PORCENTUAL
2004 *	446.289.277	8.861.651	61,5590	143.954	1,99
2005 *	456.687.367	10.398.123	72,0608	144.296	2,28
2006 *	717.475.414	11.645.898	82,4965	141.168	1,62
2007 *	924.691.777	14.122.975	98,4906	143.394	1,53
2008	1.072.357.861	14.122.980	115,6000	122.171	1,32
2009	1.169.624.509	10.742.258	149,1000	72.047	0,92
2010	1.237.538.345	14.122.980	189,5750	74.498	1,14
2011	1.843.710.649	14.122.980	233,9500	60.368	0,77
2012	2.059.774.326	14.122.980	288,8000	48.902	0,69
2013	3.276.519.280,11	12.756.955,48	406,1667	31408,18	0,39

\* Montos presupuestarios expresados en miles de bolívares. El 1ro de enero 2008, entra en vigencia la reconversión monetaria.



FUENTE: Comisión de Desarrollo Científico, Humanístico, Técnico y de Arte.(C.D.C.H.T.A.), Instituto de Investigaciones Económicas y Sociales de la ULA, Cálculos propios.



**COMISION HUMANÍSTICA**

DEPENDENCIA	2004	2005	2006	2007	2008	2009	2010	2011	2012	2013
Arquitectura y Diseño	53	68	87	54	21	21	7	11	8	10
Arte				11	10	10	5	3	4	7
Ciencias		1	1	1	1	2	1			
Ciencias Económicas y Sociales	20	17	26	16	25	24	9	9	14	10
Ciencias Forestales y Ambientales	10	14	10	8	9	3	1	1	2	2
Ciencias Jurídicas y Políticas	29	37	42	31	33	30	19	17	19	16
Farmacia y Bioanálisis	4	2		2	1					
Humanidades y educación	94	92	137	119	95	75	45	37	46	38
Ingeniería	9	6	2		2	1	2	1	1	
Medicina	3	10	10	8	10	2	5	9	4	2
Odontología	10	13	10	8	9		3	3		1
Núcleo Dr. Pedro Rincón G. (Táchira)	35	36	1	34	30	44	34	32	25	20
Núcleo Rafael Rangel (Trujillo)	58	56	51	62	42	26	15	15	23	22
Dependencias Centrales	2	1						1	2	2
<b>SUB-TOTAL COMISION HUMANÍSTICA</b>	<b>327</b>	<b>353</b>	<b>377</b>	<b>354</b>	<b>288</b>	<b>238</b>	<b>146</b>	<b>139</b>	<b>148</b>	<b>130</b>

**COMISION CIENTÍFICA**

Arquitectura y Diseño	1				0		1	1	1	
Arte								10		
Ciencias	111	104	114	111	115	82	53	66	54	48
Ciencias Económicas y Sociales	2				0			1	1	
Ciencias Forestales y Ambientales	28	25	35	17	26	12	6	13	10	7
Ciencias Jurídicas y Políticas					1					
Farmacia y Bioanálisis	23	29	30	34	15	22	18	26	30	45
Humanidades y educación	1		1		1	2		3	1	
Ingeniería	35	56	102	74	86	49	31	50	61	37
Medicina	27	34	36	37	19	15	7	15	16	11
Odontología	5	16	29	24	14	16	11	9	11	3
Núcleo Alberto Adriani (El Vigía)								1	2	2
Núcleo Dr. Pedro Rincón G. (Táchira)	2	2	32	1	2	2	1	15		
Núcleo Rafael Rangel (Trujillo)	31	52	47	42	32	19	9		21	3
Dependencias Centrales	6	16	12	6	7	6	4		1	2
<b>SUB-TOTAL COMISION CIENTÍFICA</b>	<b>272</b>	<b>334</b>	<b>438</b>	<b>346</b>	<b>318</b>	<b>225</b>	<b>141</b>	<b>210</b>	<b>209</b>	<b>158</b>
<b>TOTAL HUMANÍSTICA-CIENTÍFICA</b>	<b>599</b>	<b>687</b>	<b>815</b>	<b>700</b>	<b>606</b>	<b>463</b>	<b>287</b>	<b>349</b>	<b>357</b>	<b>288</b>

FUENTE: Comisión de Desarrollo Científico, Humanístico, Técnico y de Arte.(C.D.C.H.T.A.)



GRÁFICO N° 36: EVOLUCIÓN DE LA PARTICIPACIÓN PORCENTUAL DEL CDCHT EN EL PRESUPUESTO DE LA UNIVERSIDAD DE LOS ANDES: AÑOS 2004 - 2013

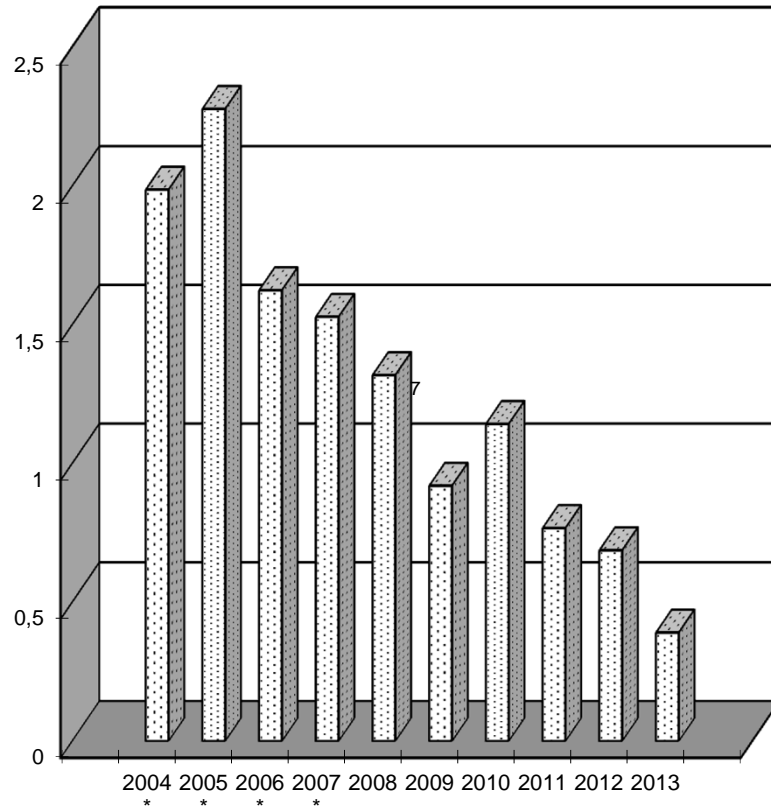
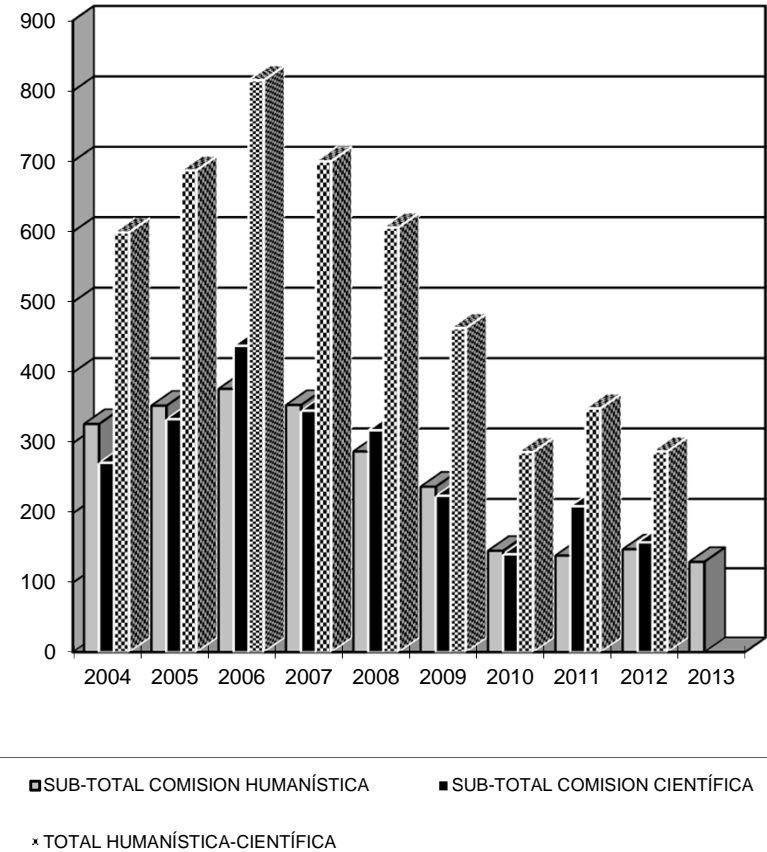


GRÁFICO N° 37: PROYECTOS FINANCIADOS POR EL CDCHT: AÑOS 2004 - 2013





FACULTAD	CATEGORÍA	AA	A	B	C	D	Ed	Em	Ee	F	TOTAL
Arquitectura y Diseño				1			1		1	4	7
Arte										1	1
Ciencias		1	2	10		1	5	5		16	40
Ciencias Económicas y Sociales			1	1	1	1		1	1		6
Ciencias Forestales y Ambientales				1	1				1	3	6
Ciencias Jurídicas y Políticas				4	1					1	6
Farmacia y Bioanálisis			1	2			2	2	1	7	15
Humanidades y Educación		1	2	4	4		1	5		11	28
Ingeniería				2		1	1	2		20	26
Medicina			2	5	3	1		1	1		13
Odontología										3	3
Núcleo Universitario Alberto Adriani											0
Núcleo Dr. Pedro Rincón G. (Táchira)				11	3	2	1			2	19
Núcleo Rafael Rangel (Trujillo)				4	1		1	4		12	22
Vicerrectorado Académico								1			1
<b>TOTAL</b>		<b>2</b>	<b>8</b>	<b>45</b>	<b>14</b>	<b>6</b>	<b>12</b>	<b>21</b>	<b>5</b>	<b>80</b>	<b>193</b>

**NOTA:**

CATEGORIA DEL PROYECTO

AA	LABORATORIOS, CENTROS E INSTITUTOS
A	GRUPOS
B	INDIVIDUAL INDEPENDIENTE
C	INDIVIDUAL NOVEL
D	TRABAJOS DE ASCENSO
E	TESIS DE POSTGRADO (Ed, Em y Ees)
F	TESIS DE PREGRADO



Año	(1) Nº de proyectos concluidos	(2) Nº de profesores activos D.E. y T.C. *	(1)/(2) Relación
2004	215	1.967	0,11
2005	341	2.009	0,17
2006	302	2.041	0,15
2007	360	1.917	0,19
2008	410	2.054	0,20
2009	420	2.146	0,20
2010	352	2.135	0,16
2011	298	2.073	0,14
2012	246	2.022	0,12
2013	193	2.088	0,09

**Nota:** Estos proyectos fueron aprobados cuatro (4) años antes de la fecha en que aparecen reportados

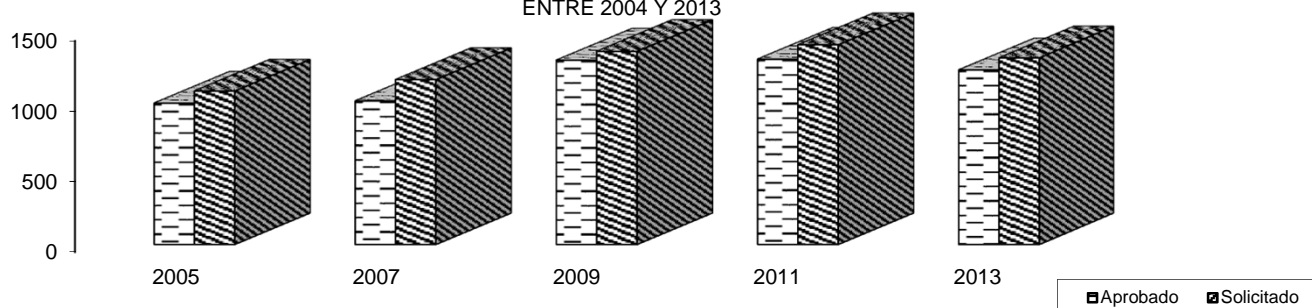
\* No se incluyen los auxiliares docentes.





FACULTAD	AÑO 2005		2007		2009		2011		2013	
	Solicitado	Aprobado	Solicitado	Aprobado	Solicitado	Aprobado	Solicitado	Aprobado	Soliciatdo	Aprobado
Arquitectura	29	24	22	16	32	31	34	22	34	30
Arte			10	7	14	11	12	12	23	20
Ciencias	255	242	253	209	265	254	268	254	247	230
Cs. Económicas y Sociales	52	47	61	51	63	63	83	77	73	72
Cs. Forestales y Ambientales	92	89	93	89	95	87	101	91	87	84
Cs. Jurídicas y Poíticas.	40	34	55	46	49	46	49	44	43	39
Farmacia y Bioanálisis	71	66	80	74	102	97	97	89	100	97
Humanidades y Educación	140	132	144	131	170	164	169	159	146	137
Ingeniería	111	103	124	114	156	149	156	146	121	115
Medicina	109	97	106	91	142	138	134	124	98	92
Odontología	26	18	34	30	53	52	58	52	48	42
NURR	104	96	111	102	130	124	142	134	175	160
NUT	59	54	62	49	82	82	83	81	68	63
NUAA	-	-	-	-	2	2	3	3	4	3
Ext. Mocotíes	-	-	-	-	-	-	1	1	3	3
Dependencias Centrales	-	-	-	-	-	-	2	2	9	9
Vicerrectorado Académico	-	-	14	9	7	7	24	23	44	42
<b>TOTAL</b>	<b>1.088</b>	<b>1.002</b>	<b>1.169</b>	<b>1.018</b>	<b>1.362</b>	<b>1.307</b>	<b>1.416</b>	<b>1.314</b>	<b>1.323</b>	<b>1.238</b>

GRÁFICO N° 39: EVOLUCIÓN DEL NÚMERO DE ASPIRANTES Y ADMITIDOS AL PROGRAMA DE ESTÍMULO AL INVESTIGADOR ( PEI) ENTRE 2004 Y 2013



FUENTE: Comisión de Desarrollo Científico, Humanístico, Técnico y de Arte.(C.D.C.H.T.A.)



FACULTAD	2005			2007			2009			2011			2013		
	(1) N° PEI	(2) N° PTCEq	(1)/(2) TASA	(1) N° PEI	(2) N° PTCEq	(1)/(2) TASA	(1) N° PEI	(2) N° PTCEq	(1)/(2) TASA	(1) N° PEI	(2) N° PTCEq	(1)/(2) TASA	(1) N° PEI	(2) N° PTCEq	(1)/(2) TASA
Arquitectura	24	165	15%	16	121	13%	31	121	26%	22	119	18%	30	123	24%
Arte				7	64	11%	11	75	15%	12	72	17%	20	88	23%
Ciencias	242	239	101%	209	231	90%	254	226	112%	254	214	119%	230	213	108%
Cs. Económicas y Sociales	47	121	39%	51	135	38%	63	150	42%	77	151	51%	72	161	45%
Cs. Forestales y Ambientales	89	114	78%	89	121	74%	87	125	70%	91	123	74%	84	116	72%
Cs. Jurídicas y Poéticas.	34	104	33%	46	116	40%	46	127	36%	44	122	36%	39	125	31%
Farmacia y Bioanálisis	66	114	58%	74	129	57%	97	129	75%	89	122	73%	97	126	77%
Humanidades y Educación	132	235	56%	131	234	56%	164	248	66%	159	235	68%	137	232	59%
Ingeniería	103	232	44%	114	237	48%	149	254	59%	146	254	57%	115	253	45%
Medicina	97	311	31%	91	301	30%	138	299	46%	124	279	44%	92	269	34%
Odontología	18	103	17%	30	103	29%	52	114	46%	52	114	46%	42	116	36%
NURR	96	237	41%	102	250	41%	124	250	50%	134	231	58%	160	205	78%
NUT	54	150	36%	49	166	30%	82	167	49%	81	162	50%	63	173	36%
NUAA	-	-	-	-	-	-	2	11	18%	3	17	18%	3	16	19%
Ext. Mocotíes	-	-	-	-	-	-	-	6	-	1	12	8%	3	18	17%
Dependencias Centrales	-	-	-	-	-	-	-	-	-	2	-	-	9	-	-
Vicerrectorado Académico	-	18	-	9	13	69%	7	13	54%	23	13	177%	42	16	263%
<b>TOTAL</b>	<b>1.002</b>	<b>2.143</b>	<b>47%</b>	<b>1.018</b>	<b>2.221</b>	<b>46%</b>	<b>1.307</b>	<b>2.302</b>	<b>57%</b>	<b>1.314</b>	<b>2.240</b>	<b>59%</b>	<b>1238</b>	<b>2250</b>	<b>55%</b>

FUENTE: Comisión de Desarrollo Científico, Humanístico, Técnico y de Arte.(C.D.C.H.T.A.) y cálculo propio



Facultad y Núcleos	Solicitudes	Vía Rápida	Vía Tradicional	Clasificadas	No Clasificadas	Promedio	Puntos Acumulados	% del total	Puntaje Máximo	Puntaje Mínimo
Arte	1	1		1		370	370	0,11	370	370
Arquitectura	5	5		5		1.261	6.303	1,93	2.111	670
Ciencias	38	37	1	38		2.317	88.033	27,01	7.091	574
Derecho	7	6	1	7		1.217	8.516,50	2,61	1.727	70,5
Economía	11	11		11		1.554	17.089	5,24	3.512	451
Farmacia	13	13		13		1.528	19.868	6,1	3.071	600
Forestal	14	14		14		1.417	19.834	6,08	3.929	340
Humanidades	30	28	2	30		1.346	40.374	12,39	3.804	92,5
Ingeniería	26	25	1	26		1.512	39.299	12,06	4.473	33
Medicina	9	7	2	8	1	1.386	11.090	3,4	3.559	96
NURR	16	16		16		2.719	43.503	13,35	9.311	1.059
NUTA	12	12		12		1.107	13.283	4,08	2.019	480
Odontología	5	5		5		1.657	8.284	2,54	2.508	627
VCR Académico	5	4	1	5		2.022	10.109	3,1	3.801	46
<b>Total</b>	192	184	8	191	1		325.956			

FUENTE: Comisión de Desarrollo Científico, Humanístico, Técnico y de Arte.(C.D.C.H.T.A.)



UNIVERSIDAD  
DE LOS ANDES

UNIVERSIDAD DE LOS ANDES

VICERRECTORADO ADMINISTRATIVO

Dirección de Servicios de Información Administrativa

(D.S.I.A.)

# INFORMACIÓN ADICIONAL



**UNIVERSIDAD DE LOS ANDES**  
**VICERRECTORADO ADMINISTRATIVO**  
**Dirección de Servicios de Información Administrativa**  
**(D.S.I.A.)**

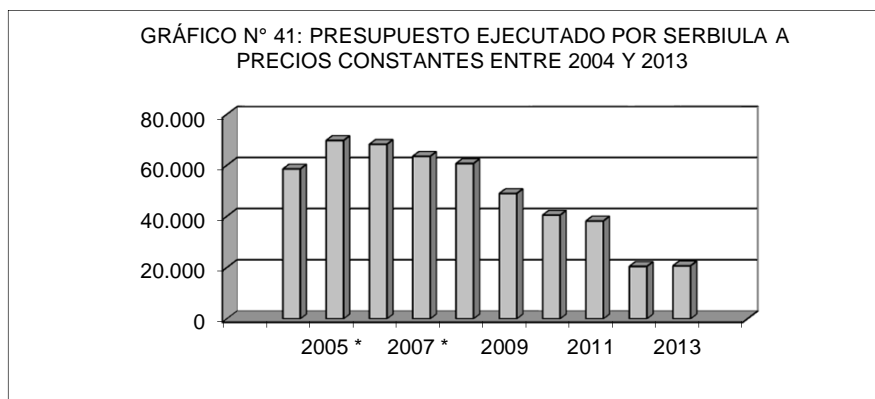
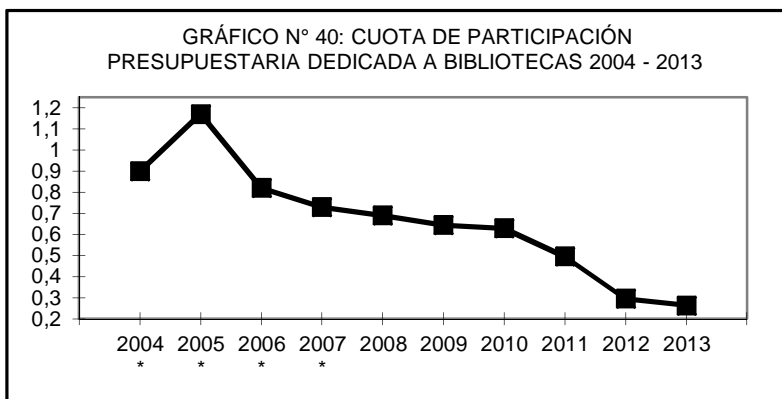
# **SERVICIOS BIBLIOTECARIOS**



AÑO	(1) Presupuesto Ejecutado en SERBIULA Precios corrientes	(2) Índice de precios Base Dic. 2007 = 100 Mérida	(2)/(1) Presupuesto Ejecutado por SERBIULA Precios constantes	(3) Presupuesto Ejecutado ULA Precios corrientes	(1)/(3) Indicador Cuota SERBIULA (%)
2004 *	3.605.162,21	61,5590	58.564	401.470.326,66	0,90
2005 *	5.026.909,84	72,0608	69.759	429.695.044,02	1,17
2006 *	5.630.139,03	82,4965	68.247	686.476.638,11	0,82
2007 *	6.257.054,65	98,4906	63.529	858.562.791,96	0,73
2008	7.016.907,46	115,6000	60.700	1.018.461.287	0,69
2009	7.299.178,54	149,1000	48.955	1.134.739.058	0,64
2010	7.668.191,28	189,5750	40.449	1.218.878.051	0,63
2011	8.932.097,06	233,9500	38.180	1.806.085.999	0,49
2012	5.904.347,98	288,8000	20.444	1.999.768.346	0,30
2013	8.402.089,38	406,1667	20.686	3.187.550.392	0,26

\* Montos presupuestarios expresados en miles de bolívares (A partir de 2008, reconversión monetaria)

NOTA: Ejecución presupuestaria correspondiente a las partidas 402, 403 y 404.



FUENTE: Servicios Bibliotecarios Universitarios (SERBIULA) / Dirección de Servicios de Información Administrativa (D.S.I.A.)



SERVICIOS BIBLIOTECARIOS	Nº DE TÍTULOS DE LIBROS	Nº DE VOLUMENES DE LIBROS	Nº DE TÍTULOS DE REVISTAS	Nº DE EJEMPLARES DE REVISTAS	Nº DE PUESTOS DE LECTURA
<b>ÁREA CIENCIA Y TECNOLOGIA</b>	<b>131.545</b>	<b>201.263</b>	<b>5.224</b>	<b>462.634</b>	<b>1.098</b>
Serv.Bibl.de Ciencias Forestales	19.476	35.157	674	66.931	69
Serv.Bibl.de Geografía	14.927	23.445	2.404	282.237	495
Serv. Bibl. Integrados (BIACI)	58.438	83.466	1.020	59.893	119
Serv.Bibl. CIDIAT	4.435	7.329	316	23.760	24
Serv.Bibl."Jose Vicente Scorza"(Postgrado)	4.561	95	103	1.583	61
Serv. Bibl."Aquiles Nazoa"(Pregrado) (NURR)	29.389	50.841	707	28.230	320
Biblioteca Núcleo del Vigía	319	930	0	0	10
<b>ÁREA CS. SOC. Y HUMANISTICAS</b>	<b>179.141</b>	<b>254.004</b>	<b>3.444</b>	<b>258.772</b>	<b>1.061</b>
Serv.Bibl. de Humanidades y Educación	64.452	96.184	1.230	62.079	224
Serv.Bibl. de Economía	22.238	26.850	881	125.827	250
Ser. Bibl. de Ciencias Jurídicas y Políticas	29.345	43.963	816	23.548	70
Serv.Bibl. Tulio Febres Cordero	34.378	39.516	115	30.996	169
Serv. Bibl. Arte	4.841	4.286	27	540	45
Serv. Bibl. Música	0	0	0	0	0
Serv.Bibl. Núcleo del Táchira	23.129	42.048	366	15.782	214
Videos	0	0	0	0	64
Biblioteca Extensión Tovar	758	1.157	9	0	25
<b>ÁREA CIENCIAS DE LA SALUD</b>	<b>34.462</b>	<b>60.373</b>	<b>2.443</b>	<b>283.026</b>	<b>683</b>
Serv. Bibl. de Farmacia	10.812	20.457	376	60.362	145
Serv Bibl.de Odontología	4.218	10.734	225	18.555	48
Serv. Bibl. de Medicina	12.153	23.658	1.294	105.983	198
Serv. Bibl.Extensión HULA	3.311	3.977	528	86.714	50
Bibl. Ext. Guanare	857	260	0	644	56
Bibl. Ext. Barinas	660	181	0	5.570	56
Bibl. Ext. Valera	1.037	504	6	1.076	80
Bibl. Ext. San Cristóbal	1.414	602	14	4.122	50
<b>TOTAL</b>	<b>345.148</b>	<b>515.640</b>	<b>11.111</b>	<b>1.004.432</b>	<b>2.842</b>

FUENTE: Servicios Bibliotecarios de la Universidad de Los Andes (SERBIULA)



Años	N° títulos	N° volúmenes	Matrícula de pregrado	N° volúmenes / Matrícula	N° volúmenes / N° títulos
<b>2004</b>	334.971	753.819	36.850	20,5	2,3
<b>2005</b>	343.015	766.655	35.181	21,8	2,2
<b>2006</b>	399.865	948.355	40.259	23,6	2,4
<b>2007</b>	387.247	706.050	42.716	16,5	1,8
<b>2008</b>	397.427	653.256	47.254	13,8	1,6
<b>2009</b>	409.785	678.591	49.530	13,7	1,7
<b>2010</b>	420.432	672.661	47.688	14,1	1,6
<b>2011</b>	430.402	680.243	50.732	13,4	1,6
<b>2012</b>	439.651	690.718	50.084	13,8	1,6
<b>2013</b>	345.148	515.640	41.610	12,4	1,5

GRÁFICO N° 42: N° DE VOLÚMENES /MATRÍCULA ESTUDIANTIL:  
 AÑOS 2004 - 2013

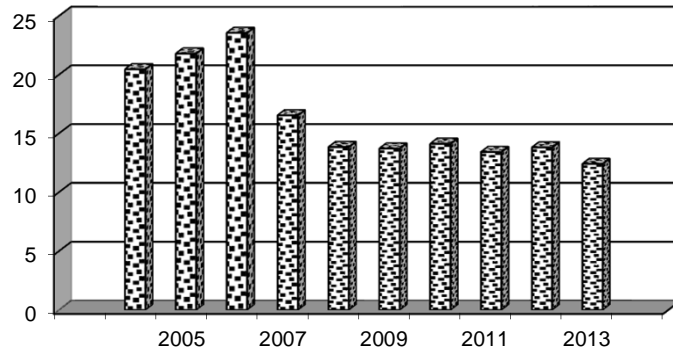
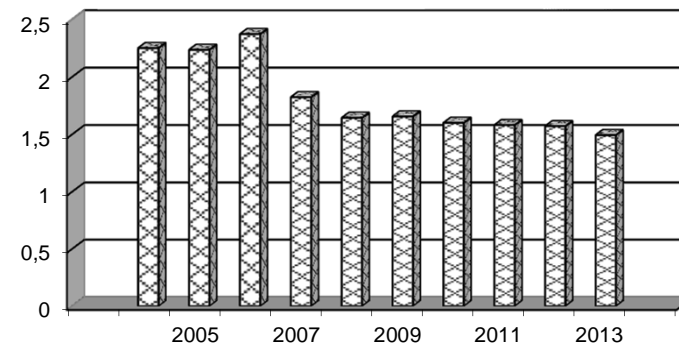


GRÁFICO N° 43: N° VOLÚMENES / N° TÍTULOS:  
 AÑOS 2004- 2013



FUENTE: Servicios Bibliotecarios de la Universidad de Los Andes (SERBIULA), Oficina Central de Registros Estudiantiles; Creación propia





UNIVERSIDAD  
DE LOS ANDES

UNIVERSIDAD DE LOS ANDES

VICERRECTORADO ADMINISTRATIVO

Dirección de Servicios de Información Administrativa

(D.S.I.A.)

# EDIFICACIONES DE LA UNIVERSIDAD



' A ' ZONA NORTE

**AA CENTRO DE INVESTIGACIONES AGROPECUARIAS**

- LABORATORIOS
- OFICINAS, BIBLIOTECA
- ADMINISTRACIÓN
- OFICINA DE PRODUCCIÓN ANIMAL
- VAQUERAS
- OFICINAS
- ESTACIÓN MICROONDAS
- VIGILANCIA MICROONDAS
- VIVEROS
- DEPÓSITOS
- VIGILANCIA
- LÁCTEOS SANTA ROSA

HACIENDA SANTA ROSA  
HACIENDA SANTA ROSA  
HACIENDA SANTA ROSA  
HACIENDA SANTA ROSA  
HACIENDA SANTA ROSA  
HACIENDA SANTA ROSA  
HACIENDA SANTA ROSA  
HACIENDA SANTA ROSA  
HACIENDA SANTA ROSA  
HACIENDA SANTA ROSA  
HACIENDA SANTA ROSA  
HACIENDA SANTA ROSA  
HACIENDA SANTA ROSA

**AB CONJUNTO LA HECHICERA**

- FACULTAD DE CIENCIAS
- CENTRO SOCIAL DEPORTIVO
- FACULTAD DE INGENIERÍA
- BIBLIOTECAS INTEGRADAS DE ARQUITECTURA, CIENCIAS E INGENIERÍA (BIACI)
- CAPILLA UNIVERSITARIA
- DEPÓSITO DE REACTIVOS
- OFICINA DE IPOSTEL
- FACULTAD DE ARQUITECTURA
- ESTACIÓN TREN ELECTROMAGNÉTICO
- CENTRO DE INOVACIÓN TECNOLÓGICA

NÚCLEO LA HECHICERA - EDIFICIO A  
NÚCLEO LA HECHICERA - EDIFICIO A  
NÚCLEO LA HECHICERA - EDIFICIO B  
NÚCLEO LA HECHICERA - EDIFICIO C  
  
NÚCLEO LA HECHICERA  
NÚCLEO LA HECHICERA  
NÚCLEO LA HECHICERA  
NÚCLEO LA HECHICERA  
NÚCLEO LA HECHICERA EDIF. EN CONSTRUCCIÓN  
NÚCLEO LA HECHICERA EDIF. EN CONSTRUCCIÓN

**AC CONJUNTO JARDÍN BOTÁNICO**

- VIVEROS Y SERVICIOS

NÚCLEO LA HECHICERA  
NÚCLEO LA HECHICERA

**AD RESIDENCIAS DOMINGO SALAZAR**

**AE CONJUNTO FORESTAL**

- FACULTAD DE CIENCIAS FORESTALES
- INSTITUTO DE SILVICULTURA
- INSTITUTO DE GEOGRAFÍA
- GRUPO DE RESCATE
- GUARDERÍA AMBIENTAL

VÍA CHORROS DE MILLA  
VÍA CHORROS DE MILLA  
VÍA CHORROS DE MILLA  
VÍA CHORROS DE MILLA  
VÍA CHORROS DE MILLA



**AE CONJUNTO FORESTAL (CONTINUACIÓN)**

- DEPÓSITO
- ORQUIDIARIO
- LABONAC

VÍA CHORROS DE MILLA  
VÍA CHORROS DE MILLA  
VÍA CHORROS DE MILLA

**AF CONJUNTO CICLO BÁSICO CIENCIAS Y TECNOLOGÍA**

- AULAS DE GEOGRAFÍA
- COMEDOR UNIVERSITARIO
- DEPARTAMENTO DE CINE
- OFICINA CENTRAL DE REGISTROS ESTUDIANTILES ( O.C.R.E. )
- ESCUELA DE GEOGRAFÍA
- CAMPO DEPORTIVO Dr. CARLOS E. MUÑOZ Y REMY RADO
- DIRECCIÓN DE ASUNTOS ESTUDIANTILES (DAES)
- TERRENOS FINCA EL MILAGRO

VIA CHORROS DE MILLA EDIF. B  
VIA CHORROS DE MILLA EDIF. B  
VIA CHORROS DE MILLA EDIF. C  
VIA CHORROS DE MILLA EDIF. C  
VIA CHORROS DE MILLA EDIF. A  
VIA CHORROS DE MILLA EDIF. A  
VIA CHORROS DE MILLA EDIF. A  
SECTOR SAN BENITO VÍA EL VALLE  
PARQUE DE LA ISLA, AV. LOS PRÓCERES. MÉRIDA

**AG SEDE EL CIDIAT**

**AH APARTAMENTOS EN LA URBANIZACIÓN LOS CACIQUES**

- DEPARTAMENTO DE FILOSOFÍA, GRUPO DE INVESTIGACIÓN, FAC. HUMANIDADES Y EDUC.
- CENTRO DE ESTUDIOS HISTÓRICOS, FAC. HUMANIDADES Y EDUCACIÓN
- VIGILANCIA
- CENTRO DE INVESTIGACIÓN EN CS. HUMANAS , FAC. HUMANIDADES Y EDUCACIÓN
- CEDIDO EN ALQUILER
- PROGRAMA DE ESTUDIOS ABIERTOS EN DESARROLLO SOCIAL, FAC. CS. POL. Y JURÍDICAS
- DIRECCIÓN DE FOMENTO
- CEDIDO EN ALQUILER
- TERRENO ADJUNTO A RES. LOS CACIQUES

EDIFICIO ' TIQUIRE ' APTO. B-2  
EDIFICIO ' MARA ' APTO. B-1  
EDIFICIO ' MARA ' APTO. B-4  
EDIFICIO ' TEREPAIMA ' APTO. B-1  
EDIFICIO ' CHACAO ' APTO. A-4  
EDIFICIO ' CHACAO ' APTO. B-3  
EDIFICIO ' PARAMACONI ' APTO. A-2  
EDIFICIO ' PARAMACONI ' APTO. B-4  
AV. UNIVERSIDAD CON PROLONGACIÓN AV. LOS PRÓCERES

**AI VIVIENDAS AV. 1 HOYADA DE MILLA**

- FACULTAD DE HUMANIDADES, ESCUELA DE HISTORIA, DEPARTAMENTO DE HISTORIA UNIVERSAL. GRUPO DE INVESTIGACIÓN ES ESTUDIOS DE ÁFRICA, ASIA, DIÁSPORAS LATINOAMERICANA Y CARIBEÑA. DR. MANUEL BRICEÑO MONZILLO
- DEPARTAMENTO DE OPERACIONES- DIRECCIÓN DE VIGILANCIA
- DPTO. DE INVESTIGACIONES LITERARIAS, FAC. HUMANIDADES Y EDUCACIÓN
- COMISIÓN ELECTORAL
- SINDICATO DE OBREROS (SOULA)
- SIPRUIA

AV. 1 HOYADA DE MILLA, CASA N° 0-276  
  
AV. 1 HOYADA DE MILLA, CASA N° 1-02  
AV. 1 HOYADA DE MILLA No 1-40 Y 1-48  
AV. 1 HOYADA DE MILLA No 1-36  
AV. 1 HOYADA DE MILLA No 0-286  
AV. 1 HOYADA DE MILLA No 1-18



**AI VIVIENDAS AV. 1 HOYADA DE MILLA (CONTINUACIÓN)**

- AEULA
- SECCIONAL DE JUBILADOS

AV. 1 HOYADA DE MILLA No 1-30  
AV. 1 HOYADA DE MILLA No 0-302

**AJ FACULTAD DE ARTE**

- FACULTAD DE ARTE
- OFICINAS, AULAS, DEPARTAMENTOS, TALLERES Y CAFETÍN

HOYADA DE MILLA, AV. 1 URB. SANTA MARÍA  
HOYADA DE MILLA, AV. 1 URB. SANTA MARÍA

**AK ANTIGUA SEDE FACULTAD DE HUMANIDADES Y EDUCACIÓN**

- BRIGADA CANINA
- UNIDAD CUERPO DE BOMBEROS DEL ESTADO MÉRIDA

AV. UNIVERSIDAD  
AV. UNIVERSIDAD

**' B ' ZONA CENTRAL**

CENTRO EDUCACIONAL DE LOS PROFESORES DE LA ULA (CEAPULA)  
TERRENO  
DIRECCIÓN DE FOMENTO

AV. LAS AMERICAS AL LADO DE LA PLAZA DE TOROS  
AV. LAS AMÉRICAS CON ENLACE VIAL GERMÁN BRICEÑO FERRIGNI  
AV. LAS AMERICAS C.C. MAMAYEYA

**BA CONJUNTO SOCIAL-HUMANÍSTICO LA LIRIA**

- FACULTAD DE CIENCIAS JURIDICAS Y POLÍTICAS
- FACULTAD DE CIENCIAS ECONÓMICAS Y SOCIALES
- FACULTAD DE HUMANIDADES Y EDUCACIÓN
- ADMINISTRACIÓN Y BIBLIOTECA EDIF. HUMANIDADES Y EDUCACIÓN
- POSTGRADO FACULTAD HUMANIDADES Y EDUCACIÓN
- COMEDOR UNIVERSITARIO

AV. LAS AMÉRICAS FRENTE A LA PLAZA DE TOROS  
AV. LAS AMÉRICAS FRENTE A LA PLAZA DE TOROS  
AV. LAS AMÉRICAS FRENTE A LA PLAZA DE TOROS  
AV. LAS AMÉRICAS FRENTE A LA PLAZA DE TOROS  
AV. LAS AMÉRICAS FRENTE A LA PLAZA DE TOROS  
SECTOR SAN JUAN BAUTISTA

**BB CASA GABALDÓN**

- PROGRAMA DE ACTUALIZACIÓN DOCENTE

AV. 3 ENTRE CALLES 18 Y 19

**BC CASONA AVENIDA 4**

- MUSEO ARQUEOLÓGICO
- ZONA RENTAL

AV. 4 BOLIVAR CON CALLE 19 CERRADA  
CALLE 19 CERRADA CON AVENIDA 5 ZERPA

**BD CONJUNTO DEL RECTORADO**

- MUSEO ARQUEOLÓGICO
- FACULTAD DE ODONTOLOGÍA
- OFICINA DEL RECTORADO
- AULA MAGNA
- TEATRO UNIVERSITARIO
- DIRECCIÓN Y COORDINACIÓN FACULTAD DE ODONTOLOGÍA

AV. 3 INDEPENDENCIA  
CALLE 24  
AV. 3 INDEPENDENCIA  
AV. 3 INDEPENDENCIA  
CALLE 23  
CALLE 23, VILLA LA SIERRA



**BE CONJUNTO GIMNASIO, PISCINA, CLUB DE JUDO ANTIGUO COLEGIO SAN JOSÉ**

- ESCUELA DE MÚSICA (tomado en comodato)
- ESCUELA DE BALLET (tomado en comodato)
- GALERÍA LA OTRA BANDA (tomado en comodato)

AV. TULIO FEBRES CORDERO  
AVENIDA 5 ZERPA EDIF. SAN JOSÉ  
AVENIDA 5 ZERPA EDIF. SAN JOSÉ  
AVENIDA 5 ZERPA EDIF. SAN JOSÉ  
AVENIDA TULIO FEBRES CORDERO  
AVENIDA TULIO FEBRES CORDERO

**BF ESTADIO LOURDES - CANCHAS DEPORTIVAS**

**BG EDIFICIO ADMINISTRATIVO - ADMINISTRACIÓN CENTRAL**

**BH LABORATORIO DE HIDRÁULICA, FAC. DE INGENIERÍA -**

- TALLER ELECTRÓNICA
- SALA DE MÁQUINAS
- LABORATORIOS

SECTOR LA OTRA BANDA  
SECTOR LA OTRA BANDA  
SECTOR LA OTRA BANDA

**BI CONJUNTO RESIDENCIA FEMENINA - COMEDOR UNIVERSITARIO -**

**MICROSCOPIA ELECTRÓNICA**

- RESIDENCIA FEMENINA
- ANTIGUO COMEDOR UNIVERSITARIO
- CENTRO DE MICROSCOPIA ELECTRÓNICA
- ZONA RENTAL ANTIGUA SEDE MICROBIOLOGÍA

AV. TULIO FEBRES CORDERO  
AV. TULIO FEBRES CORDERO  
AV. TULIO FEBRES CORDERO  
AV. TULIO FEBRES CORDERO

**BJ CASA DEL ESTUDIANTE**

- CASA DEL ESTUDIANTE
- PROVEEDURÍA ESTUDIANTIL
- BARBERÍA ESTUDIANTIL

AVENIDA TULIO FEBRES CORDERO  
AVENIDA TULIO FEBRES CORDERO  
AVENIDA TULIO FEBRES CORDERO  
FINAL CALLE 31

**BK CUERPO DE BOMBEROS DE LA UNIVERSIDAD DE LOS ANDES**

**BL CONJUNTO FACULTAD DE MEDICINA**

- FACULTAD DE MEDICINA
- AUDITORIUM FACULTAD DE MEDICINA
- CAFETÍN FAC. MEDICINA
- ESCUELA DE NUTRICIÓN Y DIETÉTICA
- ESTACIONAMIENTO FACULTAD MEDICINA
- ESTACIONAMIENTO ANTIGUA FACULTAD INGENIERÍA

AVENIDA TULIO FEBRES CORDERO  
AVENIDA TULIO FEBRES CORDERO  
AVENIDA TULIO FEBRES CORDERO  
AVENIDA TULIO FEBRES CORDERO  
AVENIDA TULIO FEBRES CORDERO  
AVENIDA TULIO FEBRES CORDERO

**BM EDIFICIO PALOMARI**

- DECANATO FACULTAD DE MEDICINA
- DEPARTAMENTOS ADMINISTRATIVOS, FAC. DE MEDICINA

CALLE 35 ENTRE AV. 4 Y TULIO FEBRES  
CALLE 35 ENTRE AV. 4 Y TULIO FEBRES



**BN ARCHIVO HISTÓRICO ULA**

CALLE 35 ENTRE AV. 4 Y TULIO FEBRES CORDERO N°4-32

**BO ESCUELA DE ENFERMERÍA (tomado en comodato)**

- AULAS
- DEPARTAMENTOS ADMINISTRATIVOS

AV. 8 PAREDES CON CALLE 24  
AV. 8 PAREDES CON CALLE 24

**BP EDIFICIO EVA**

- ANTIGUA LIBRERÍA UNIVERSITARIA
- EMISORA 107.7
- PROULA MEDICAMENTOS
- OFICINA DE IMAGEN INSTITUCIONAL

AVENIDA 3 INDEPENDENCIA, LOCAL COMERCIAL  
AVENIDA 3 INDEPENDENCIA PISO 1 APTO. 1  
AVENIDA 3 INDEPENDENCIA PISO 2 APTO. 2  
AVENIDA 3 INDEPENDENCIA PISO 3 APTO. 3

**BQ RESIDENCIAS PRIMAVERA**

- OFICINA DEL H.C.M.
- COMISIÓN CURRICULAR CENTRAL

EDIF. RESIDENCIA PRIMAVERA N° 1 (LC-1)  
RES. PRIMAVERA TORRE B (LC-3). PARROQUIA EL LLANO. MÉRIDA

**C ' ZONA SUR**

**CA COMPLEJO DEPORTIVO LUIS GHERSY**

- ADMINISTRACIÓN Y SERVICIOS
- CANCHAS DE VOLEIBOL
- CANCHAS DE BASKET BALL
- CANCHAS DE TENIS
- CANCHAS DE FRONTÓN
- CAMPO DE FÚTBOL MENOR

AVENIDA TULIO FEBRES CORDERO  
AVENIDA TULIO FEBRES CORDERO  
AVENIDA TULIO FEBRES CORDERO  
AVENIDA TULIO FEBRES CORDERO  
AVENIDA TULIO FEBRES CORDERO  
AVENIDA TULIO FEBRES CORDERO

**CB CENTRO AMBULATORIO MEDICO INTEGRAL (CAMIULA)**

- HOSPITALIZACIÓN
- ADMINISTRACIÓN
- SERVICIO ASISTENCIAL

AVENIDA URDANETA  
AVENIDA URDANETA  
AVENIDA URDANETA

**CC CENTRO DE INVESTIGACIONES LUIS PASTEUR**

**NÚCLEO MÉDICO BIOLÓGICO-FARMACIA**

- ESCUELA DE FARMACIA
- ESCUELA DE BIOANÁLISIS
- VIVEROS
- EXTENSIÓN JARDÍN MEDICINAL
- EDIFICIO REUMATOLOGÍA

SECTOR CAMPO DE ORO  
SECTOR CAMPO DE ORO  
SECTOR CAMPO DE ORO  
SECTOR CAMPO DE ORO  
SECTOR CAMPO DE ORO



**CD DEPARTAMENTO MICROBIOLOGÍA Y PARASITOLOGÍA DE LA FACULTAD DE FARMACIA**

- ADMINISTRACIÓN	SECTOR CAMPO DE ORO
- PARASITOLOGÍA	SECTOR CAMPO DE ORO
- MICROBIOLOGÍA BÁSICA	SECTOR CAMPO DE ORO
- MICROBIOLOGÍA APLICADA	SECTOR CAMPO DE ORO
- SERVICIOS	SECTOR CAMPO DE ORO

**CE VILLA SAN GABRIEL, INGENIERIA Y MANTENIMIENTO**

- OFICINAS	SECTOR CAMPO DE ORO
- TALLERES	SECTOR CAMPO DE ORO
- TALLERES DE PRODUCCIÓN ARTESANAL	SECTOR CAMPO DE ORO

**CF DEPARTAMENTO DE TRANSPORTE**

- COORDINACIÓN	SECTOR CAMPO DE ORO
- TALLER	SECTOR CAMPO DE ORO
- ESTACIÓN DE SERVICIO	SECTOR CAMPO DE ORO
- ADMINISTRACIÓN	SECTOR CAMPO DE ORO

**CG RESIDENCIAS MASCULINA**

- RESIDENCIA	SECTOR CAMPO DE ORO
- ESCUELA DE TÍTERES	SECTOR CAMPO DE ORO
- CANCHA DEPORTIVA	SECTOR CAMPO DE ORO

**CH COMPLEJO DEPORTIVO CAMPO DE ORO**

- PISCINA OLÍMPICA	SECTOR CAMPO DE ORO
- ESTADIO DE BÉISBOL ING. LUIS FARGIER SUÁREZ	SECTOR CAMPO DE ORO
- CANCHAS DE FÚTBOL	SECTOR CAMPO DE ORO
- TERRENOS NÚCLEO DEPORTIVO	SECTOR CAMPO DE ORO
- TERRENOS HACIENDA CAMPO DE ORO	SECTOR CAMPO DE ORO VÍA EL CHAMA
- MÓDULO ODONTOLÓGICO	SECTOR CAMPO DE ORO

**CI CENTRAL AZUCARERO LOS ANDES (CALA)**

- CONSEJO DE PUBLICACIONES	AVENIDA ANDRÉS BELLO
- LABORATORIOS ESCUELA INGENIERÍA QUÍMICA	AVENIDA ANDRÉS BELLO
- TALLERES GRÁFICOS UNIVERSITARIOS	AVENIDA ANDRÉS BELLO
- CARPINTERÍA UNIVERSITARIA	AVENIDA ANDRÉS BELLO
- APULA	AVENIDA ANDRÉS BELLO

**CJ QUINTA ALBARREGAS**

- POSTGRADO EN PROPIEDAD INTELECTUAL FACUTAD DE CS. JURÍDICAS Y POLÍTICAS	CALLE 1ra. URB. EL ENCANTO
---	----------------------------



**CK NÚCLEO MÉRIDA LAGUNILLAS**

- GALPÓN INDUSTRIAL
- PROULA MEDICAMENTOS
- JARDIN BOTÁNICO CARLOS LISCANO

CASERÍO PUEBLO VIEJO MUNICIPIO SUCRE  
 CASERÍO PUEBLO VIEJO MUNICIPIO SUCRE  
 SAN JUAN DE LAGUNILLAS  
 BAILADORES

**CL FINCA LAS PLAYITAS** (Cedida en comodato por FONAIAP)

**CM NÚCLEO MÉRIDA EL VIGÍA**

- NÚCLEO UNIVERSITARIO ALBERTO ADRIANI
- ESTACIÓN EXPERIMENTAL JUDIBANA

EL VIGÍA  
 EL VIGÍA

**CN EXTENSIÓN VALLE DEL MOCOTÍES**

- TERRENO PARA LA CONSTRUCCIÓN DE EXTENSIÓN UNIVERSITARIA "VALLE DE MOCOTÍES"

FINCA CUCUCHICA. TOVAR. VALLE DEL MOCOTÍES

**CO NÚCLEO MÉRIDA LA AZULITA**

- FINCA EL JOQUE
- BOSQUE UNIVERSITARIO

VÍA LA AZULITA  
 SAN EUSEBIO VÍA A LA AZULITA

**'D' OTRAS PROPIEDADES EN EL ESTADO MÉRIDA**

- RESERVA FORESTAL DE LA MUCUY
- MUCUBAJÍ LA CORCOVADA
- TERRENO DONDE FUNCIONA EL ASTRO-FÍSICO
- UNIDAD EXPERIMENTAL LAGUNA DE MUCUBAJÍ
- BOSQUE MOCOCÓN
- GALPÓN No3. ZONA INDUSTRIAL DON BOSCO

TABAY  
 PÁRAMO DE MUCUBAJÍ (SIERRA DE S<sup>TO</sup> DOMINGO)  
 LLANO DEL HATO - MUCUCHÍES- MÉRIDA  
 MUCUBAJÍ - EDO MÉRIDA  
 CACUTE - EDO MÉRIDA  
 AV. LOS PRÓCESRES- MÉRIDA

**'E' NÚCLEO UNIVERSITARIO DR. RINCÓN GUTIERREZ ( TACHIRA )**

**EA SECTOR PARAMILLO**

- 1.- EDIFICIO DE AULAS
- 2.- EDIFICIO ADMINISTRATIVO
- 3.- BIBLIOTECA
- 4.- CAFETÍN
- 5.- SERVICIOS MECÁNICOS
- 6.- PLAZOLETA

PARAMILLO  
 PARAMILLO  
 PARAMILLO  
 PARAMILLO  
 PARAMILLO  
 PARAMILLO

**EC SECTOR LA CONCORDIA**

- 1.- AULAS POSTGRADOS, CAMIULA
- 2.- DIRECCIÓN DE CULTURA
- 3.- AULAS
- 4.- DEPÓSITOS
- 5.- DIRECCIÓN DE POSTGRADO

LA CONCORDIA  
 LA CONCORDIA  
 LA CONCORDIA  
 LA CONCORDIA  
 LA CONCORDIA





**ED SECTOR LA CONCORDIA (CONTINUACIÓN)**

6.- FARMACIA	LA CONCORDIA
7.- CANCHAS	LA CONCORDIA
8.- PROVEDURÍA (IPP)	LA CONCORDIA
9.- CAFETÍN	LA CONCORDIA

**EE OTRAS PROPIEDADES TÁCHIRA**

EDIF. LOS DOMADORES,  
RESERVA NACIONAL CUEVA DEL OSO  
CAMIULA

CASA QUINTA L-21. URB. PIRINEOS CRUCE CON CALLES JUAN DE  
MALDONADO Y LAS CUMBRES

**F NÚCLEO UNIVERSITARIO RAFAEL RANGEL ( TRUJILLO )**

**FA SECTOR VILLA - LOS MÓDULOS**

1.- EDIFICIO DE AULAS - LABORATORIO	LA VILLA, TRUJILLO
2.- EDIFICIO ADMINISTRATIVO - AULAS	LA VILLA, TRUJILLO
3.- EDIFICIO PARA LABORATORIOS	LA VILLA, TRUJILLO
4.- EDIFICIO DE AULAS Y BIBLIOTECA	LA VILLA, TRUJILLO
5.- LABORATORIO MOTORES - ENSAYOS	LA VILLA, TRUJILLO
6.- LABORATORIO TECNOLÓGICO - ALIMENTOS	LA VILLA, TRUJILLO
7.- CANCHAS DEPORTIVAS	LA VILLA, TRUJILLO
8.- COMEDOR	LA VILLA, TRUJILLO
9.- CAFETINES	LA VILLA- LOS MÓDULOS

**FB SECTOR EL PRADO**

1.- TALLERES DE MANTENIMIENTO	EL PRADO, TRUJILLO
2.- ADMINISTRACIÓN SERVICIOS ESTUDIANTILES	EL PRADO, TRUJILLO
3.- LABORATORIOS - AULAS	EL PRADO, TRUJILLO

**FC SECTOR CARMONA**

1.- EDIFICIO POSTGRADO, AULAS, CULTURA	CARMONA, TRUJILLO
2.- TALLERES Y LABORATORIOS	CARMONA, TRUJILLO
3 - CAFETÍN	CARMONA, TRUJILLO
4 - CENTRO DE FOTOCOPIADO	CARMONA, TRUJILLO
5 - RESIDENCIAS BOCONÓ	CARMONA, TRUJILLO



**FD LOCAL COMERCIAL CON MEZANINA**

- 1.- LOCAL COMERCIAL
- 2.- LOCAL COMERCIAL SEDE F.M.

EDIFICIO AUTOMERCADO SAN CORRADO, TRUJILLO  
EDIFICIO ELISANA, PLANTA BAJA - TRUJILLO  
LA MORITA AV. JOSÉ FELIPE MÁRQUEZ  
ESTADO TRUJILLO  
MONAY ESTADO TRUJILLO

**FE CASA QUINTA**

CENTRO AMBULATORIA MÉDICO INTEGRAL (CAMIULA)  
FINCA "EL RETO"

**FG EXTENSIÓN PORTUGUESA**

- EXTENSIÓN GUANARE

PROLONGACIÓN AV. LIMONERO - EDIF. UNIVERSIDAD DE LOS ANDES  
GUANARE

**FH EXTENSIÓN BARINAS**

- RESERVA FORESTAL DE CAPARO
- RESERVA FORESTAL DE TICOPORO
- ESTACIÓN EXPERIMENTAL EL IREL
- ESTACIÓN EXPERIMENTAL EL CAIMITAL

ESTADO BARINAS  
ESTADO BARINAS  
ESTADO BARINAS  
ESTADO BARINAS

**OG OTRAS PROPIEDADES**

**GA FINCA LOS CAYOS (ECOSISTEMA MARINO)**

PUNTA DE MANATÍ ESTADO FALCÓN

**GB ZONA RENTAL**

- PISO 3, EDIFICIO SEDE IMPRES

AV. TAMANACÓ URB. EL ROSAL - EDO. MIRANDA

**GC TORRE DOMUS, OFICINA DE ENLACE**

TORRE DOMUS APTO. 8-A SABANA GRANDE  
PARROQUIA EL RECREO - CARACAS



UNIVERSIDAD  
DE LOS ANDES

UNIVERSIDAD DE LOS ANDES

VICERRECTORADO ADMINISTRATIVO

Dirección de Servicios de Información Administrativa

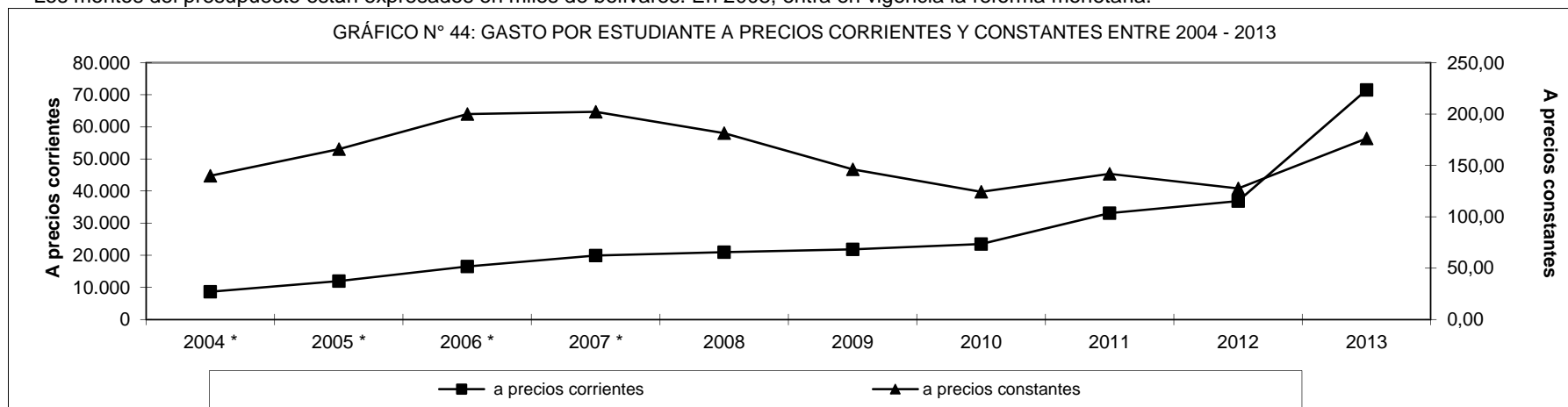
(D.S.I.A.)

# INDICADORES



AÑO	(1) PRESUPUESTO ASIGNADO	MATRÍCULA PREGRADO	MATRÍCULA POSTGRADO	(2) MATRÍCULA TOTAL	(1) / (2) (3) GASTO POR ESTUDIANTE a precios corrientes	(3) / (4) GASTO POR ESTUDIANTE a precios constantes	(4) IPC Base Dic. 2007 = 100
2004 *	343.334.874	36.850	3.010	39.860	<b>8.614</b>	<b>139,92</b>	61,5590
2005 *	456.687.367	35.181	3.069	38.250	<b>11.940</b>	<b>165,69</b>	72,0608
2006 *	717.475.414	40.259	3.231	43.490	<b>16.497</b>	<b>199,98</b>	82,4965
2007 *	924.691.777	42.716	3.738	46.454	<b>19.906</b>	<b>202,11</b>	98,4906
2008	1.072.357.861	47.254	3.850	51.104	<b>20.984</b>	<b>181,47</b>	115,6333
2009	1.169.624.509	49.530	4.127	53.657	<b>21.798</b>	<b>146,20</b>	149,1000
2010	1.237.538.345	47.688	4.886	52.574	<b>23.539</b>	<b>124,17</b>	189,5750
2011	1.843.710.649	50.642	4.993	55.635	<b>33.139</b>	<b>141,65</b>	233,9500
2012	2.059.774.326	50.084	5.780	55.864	<b>36.871</b>	<b>127,67</b>	288,8000
2013	3.276.519.280	41.610	4.191	45.801	<b>71.538</b>	<b>176,13</b>	406,1667

\* Los montos del presupuesto están expresados en miles de bolívares. En 2008, entra en vigencia la reforma monetaria.



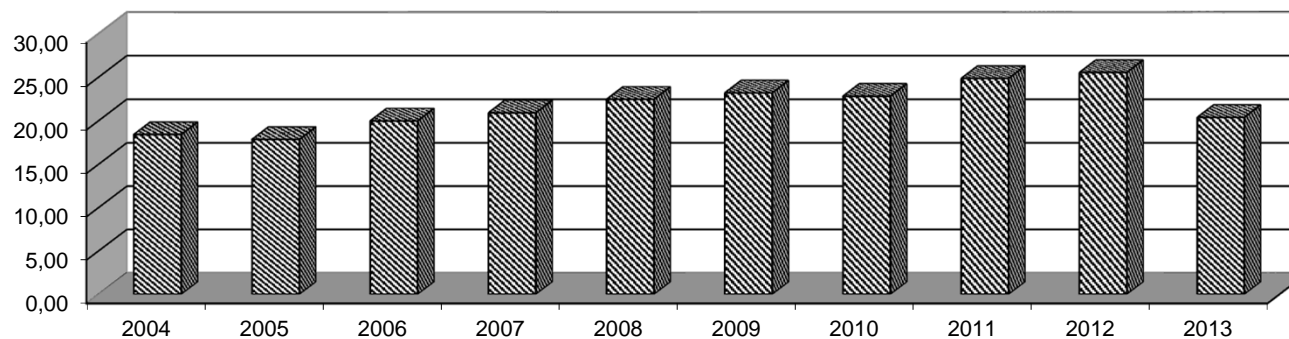
FUENTE: Dirección de Presupuesto; Oficina Central de Registros Estudiantiles; Consejo de Postgrado; IIES; Cálculos propios



AÑO	MATRÍCULA PREGRADO	MATRÍCULA POSTGRADO	(1) MATRÍCULA TOTAL	NÚMERO DE PROFESORES	(2) N° PTCEq *	(1) / (2) NÚMERO DE ESTUDIANTES POR PROFESOR
2004	36.850	3.010	39.860	2.482	2.164	<b>18,42</b>
2005	35.181	3.069	38.250	2.451	2.142	<b>17,86</b>
2006	40.259	3.231	43.490	2.487	2.176	<b>19,99</b>
2007	42.716	3.738	46.454	2.547	2.221	<b>20,92</b>
2008	47.254	3.850	51.104	2.642	2.275	<b>22,47</b>
2009	49.530	4.127	53.657	2.676	2.313	<b>23,20</b>
2010	47.688	4.886	52.574	2.668	2.304	<b>22,82</b>
2011	50.642	4.993	55.635	2.599	2.238	<b>24,86</b>
2012	50.084	5.780	55.864	2.551	2.187	<b>25,54</b>
2013	41.610	4.191	45.801	2.598	2.246	<b>20,39</b>

\* PTCEq: Profesor a Tiempo Completo Equivalente

GRÁFICO N° 45: RELACIÓN: N° DE ESTUDIANTES POR PROFESOR: 2004 - 2013



FUENTE: Nómina; Oficina Central de Registros Estudiantiles; Consejo de Postgrado



**UNIVERSIDAD DE LOS ANDES**  
**VICERRECTORADO ADMINISTRATIVO**  
**Dirección de Servicios de Información Administrativa**

CUADRO N° 60 Y GRÁFICO N° 46

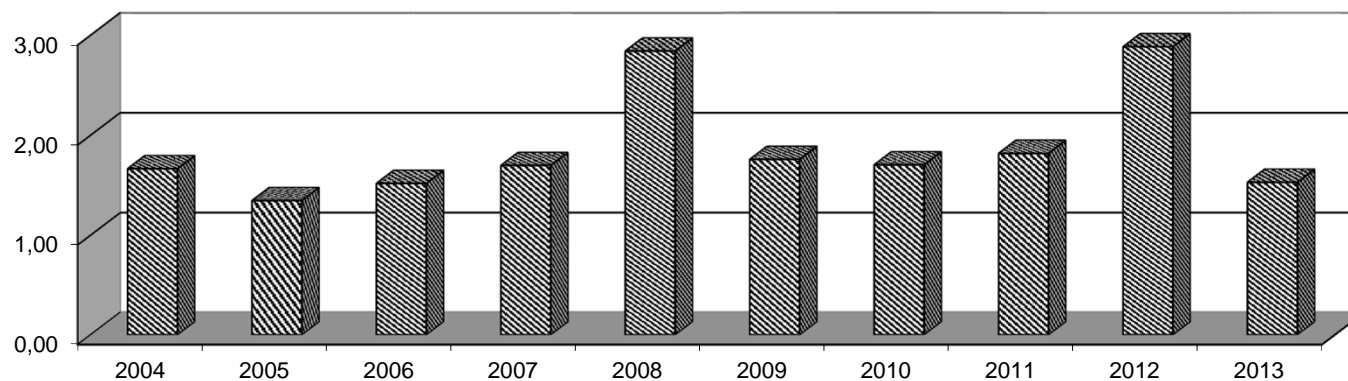
INDICADOR:

RELACIÓN INGRESO / EGRESO EN LOS ESTUDIOS DE PREGRADO

AÑOS 2004 A 2013

AÑO	(1) N° DE ESTUDIANTES DE NUEVO INGRESO DE PREGRADO	(2) N° DE ESTUDIANTES GRADUADOS DE PREGRADO	(1)/(2) RELACIÓN: INGRESO / EGRESO
2004	7.618	4.572	1,67
2005	6.659	4.942	1,35
2006	7.995	5.262	1,52
2007	9.246	5.443	1,70
2008	12.488	4.392	2,84
2009	9.015	5.124	1,76
2010	8.059	4.727	1,70
2011	8.898	4.889	1,82
2012	6.817	2.362	2,89
2013	7.180	4.690	1,53

GRÁFICO N° 46: RELACIÓN: INGRESO / EGRESO: 2004 - 2013



FUENTE: Oficina Central de Registros Estudiantiles; Oficina Central de Grados y Registros de Egresados



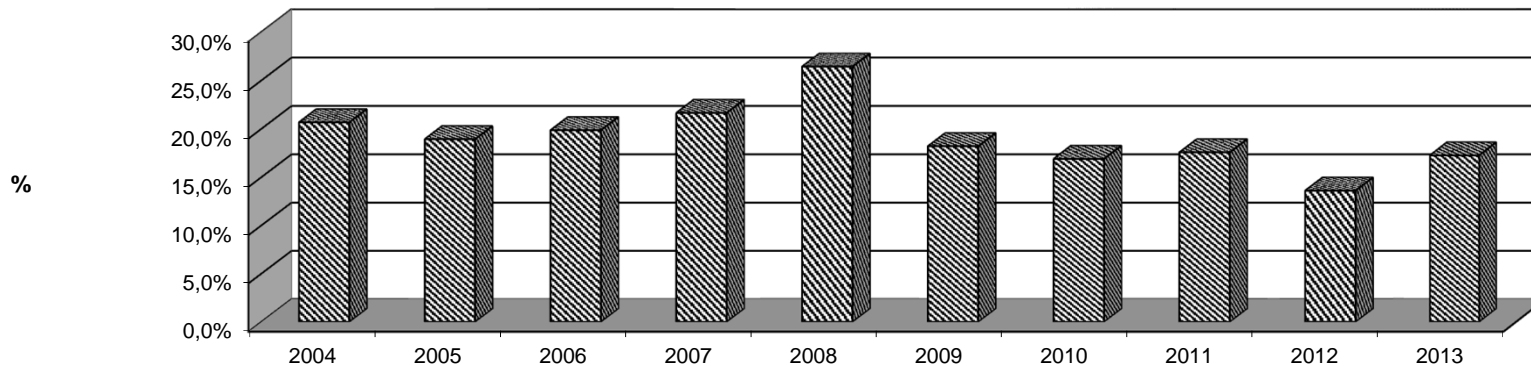
**UNIVERSIDAD DE LOS ANDES**  
**VICERRECTORADO ADMINISTRATIVO**  
**Dirección de Servicios de Información Administrativa**

CUADRO N° 61 Y GRÁFICO N° 47

INDICADOR:  
 ÍNDICE DE INCORPORACIÓN ESTUDIANTIL DE PREGRADO  
 AÑOS 2004 A 2013

AÑO	(1) MATRÍCULA ESTUDIANTIL DE PREGRADO	(2) N° DE ESTUDIANTES DE NUEVO INGRESO DE PREGRADO	(2) * (1) * 100 ÍNDICE DE INCORPORACIÓN ESTUDIANTIL DE PREGRADO
2004	36.850	7.618	20,7%
2005	35.181	6.659	18,9%
2006	40.259	7.995	19,9%
2007	42.716	9.246	21,6%
2008	47.254	12.488	26,4%
2009	49.530	9.015	18,2%
2010	47.688	8.059	16,9%
2011	50.642	8.898	17,6%
2012	50.084	6.817	13,6%
2013	41.610	7.180	17,3%

GRÁFICO N° 47: ÍNDICE DE INCORPORACIÓN ESTUDIANTIL DE PREGRADO: 2004 - 2013

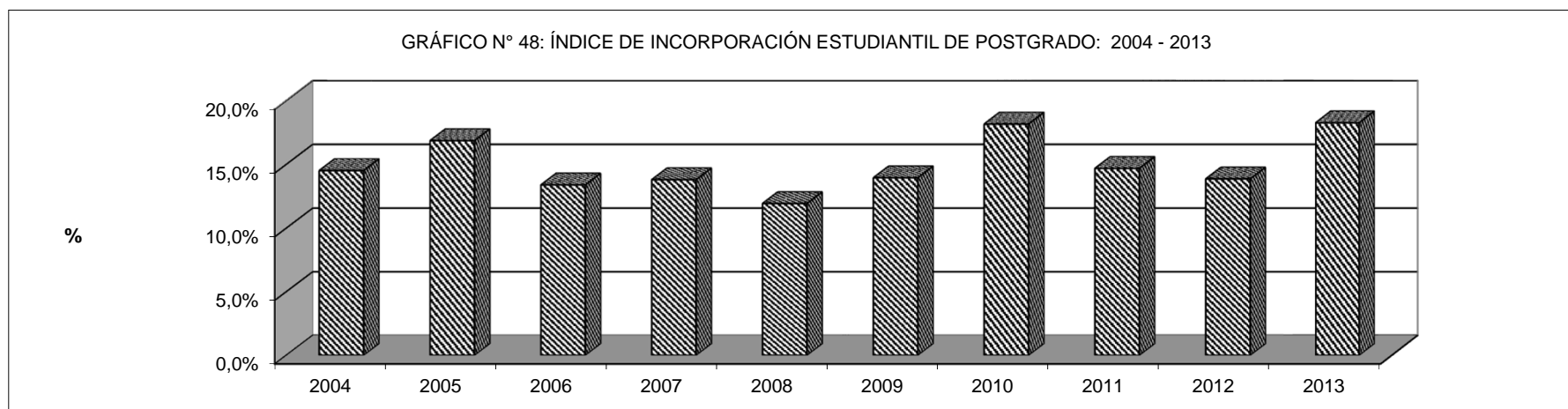


FUENTE: Oficina Central de Registros Estudiantiles



AÑO	(1) MATRÍCULA ESTUDIANTIL DE POSTGRADO (Matrícula inicial)	(2) N° DE ESTUDIANTES DE NUEVO INGRESO DE POSTGRADO	(2) * (1) * 100 ÍNDICE DE INCORPORACIÓN ESTUDIANTIL DE POSTGRADO
2004	3.043	442	14,5%
2005	3.094	522	16,9%
2006	3.665	491	13,4%
2007	3.738	516	13,8%
2008	4.271	510	11,9%
2009	4.607	643	14,0%
2010	4.886	888	18,2%
2011	4.993	734	14,7%
2012	5.780	802	13,9%
2013	4.191	766	18,3%

GRÁFICO N° 48: ÍNDICE DE INCORPORACIÓN ESTUDIANTIL DE POSTGRADO: 2004 - 2013



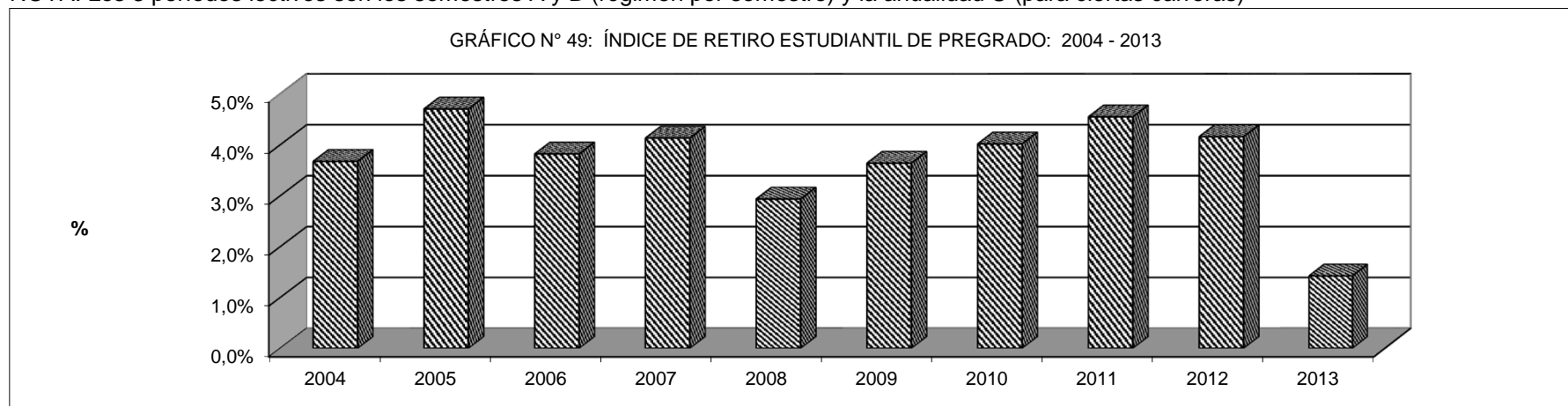
FUENTE: Consejo de Estudios de Postgrado





AÑO	(1) MATRÍCULA ESTUDIANTIL ATENDIDA EN LOS 3 PERÍODOS LECTIVOS (Matrícula inicial)	(2) TOTAL DE RETIROS EN LOS 3 PERÍODOS LECTIVOS	(2) * (1) ÍNDICE DE RETIRO ESTUDIANTIL DE PREGRADO
2004	67.422	2.478	3,7%
2005	64.946	3.055	4,7%
2006	75.867	2.899	3,8%
2007	76.007	3.141	4,1%
2008	87.151	2.560	2,9%
2009	101.288	3.687	3,6%
2010	93.617	3.762	4,0%
2011	104.452	4.752	4,5%
2012	108.467	4.512	4,2%
2013	85.321	1.216	1,4%

NOTA: Los 3 períodos lectivos son los semestres A y B (régimen por semestre) y la anualidad U (para ciertas carreras)

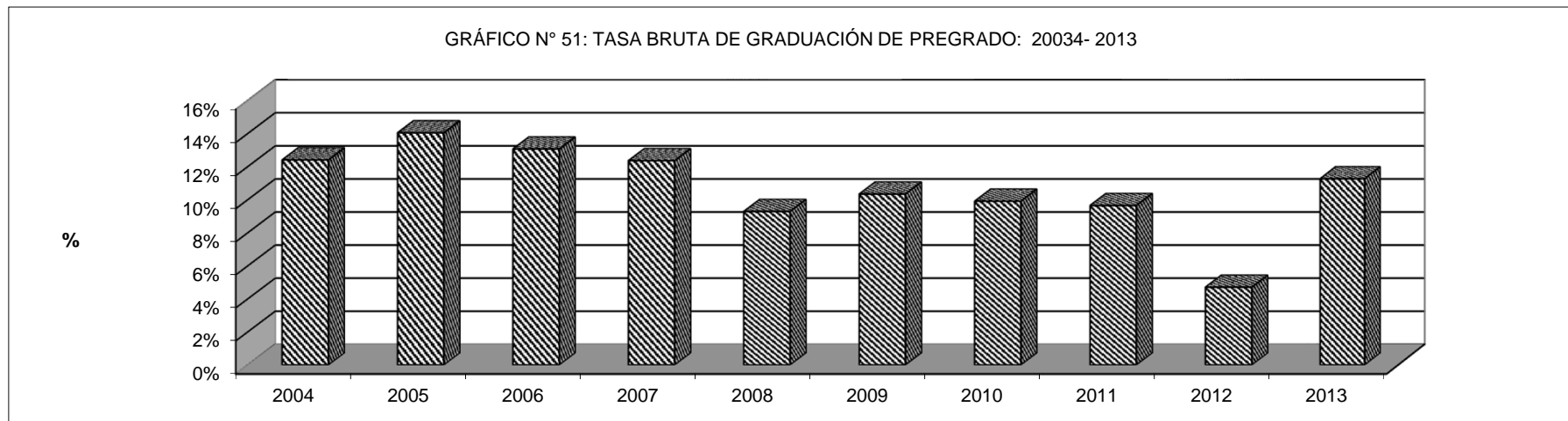


FUENTE: Oficina Central de Registros Estudiantiles



AÑO	(1) MATRÍCULA ESTUDIANTIL DE PREGRADO (Matrícula inicial)	(2) N° DE GRADUADOS DE PREGRADO	(2) * (1) TASA BRUTA DE GRADUACIÓN DE PREGRADO
2004	36.850	4.572	12,4%
2005	35.181	4.942	14,0%
2006	40.259	5.262	13,1%
2007	42.716	5.280	12,4%
2008	47.254	4.392	9,3%
2009	49.530	5.124	10,3%
2010	47.688	4.727	9,9%
2011	50.642	4.889	9,7%
2012	50.084	2.362	4,7%
2013	41.610	4.690	11,3%

GRÁFICO N° 51: TASA BRUTA DE GRADUACIÓN DE PREGRADO: 20034- 2013

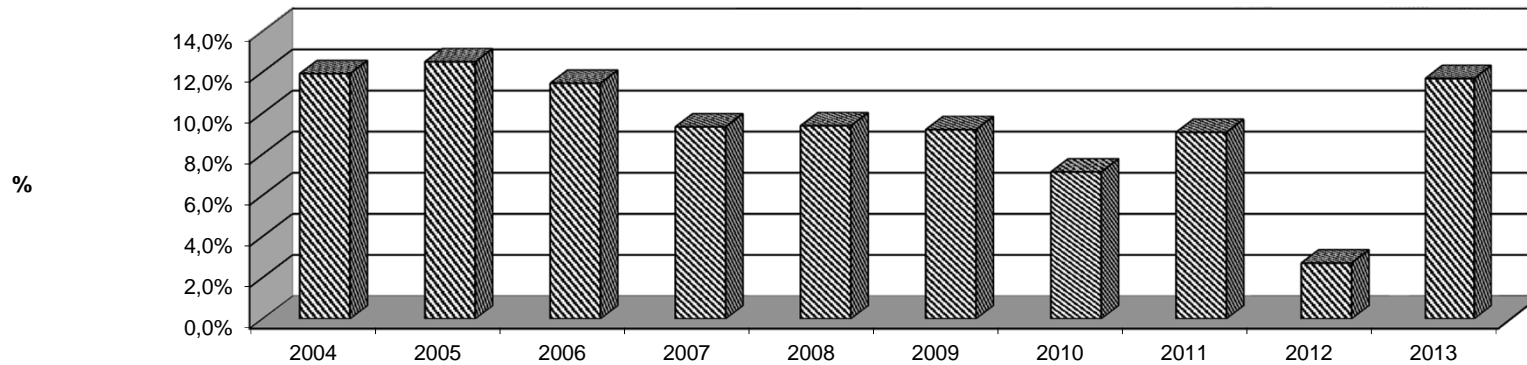


FUENTE: Oficina Central de Registros Estudiantiles; Oficina Central de Grados y Registros de Egresados



AÑO	(1) MATRÍCULA ESTUDIANTIL DE POSTGRADO (Matrícula inicial)	(2) N° DE GRADUADOS	(2) * (1) TASA BRUTA DE GRADUACIÓN DE POSTGRADO
2004	3.043	363	11,9%
2005	3.094	387	12,5%
2006	3.665	420	11,5%
2007	3.738	349	9,3%
2008	4.271	401	9,4%
2009	4.607	424	9,2%
2010	4.886	349	7,1%
2011	4.993	453	9,1%
2012	5.780	157	2,7%
2013	4.191	490	11,7%

GRÁFICO N° 52: TASA BRUTA DE GRADUACIÓN DE POSTGRADO: 2004 - 2013



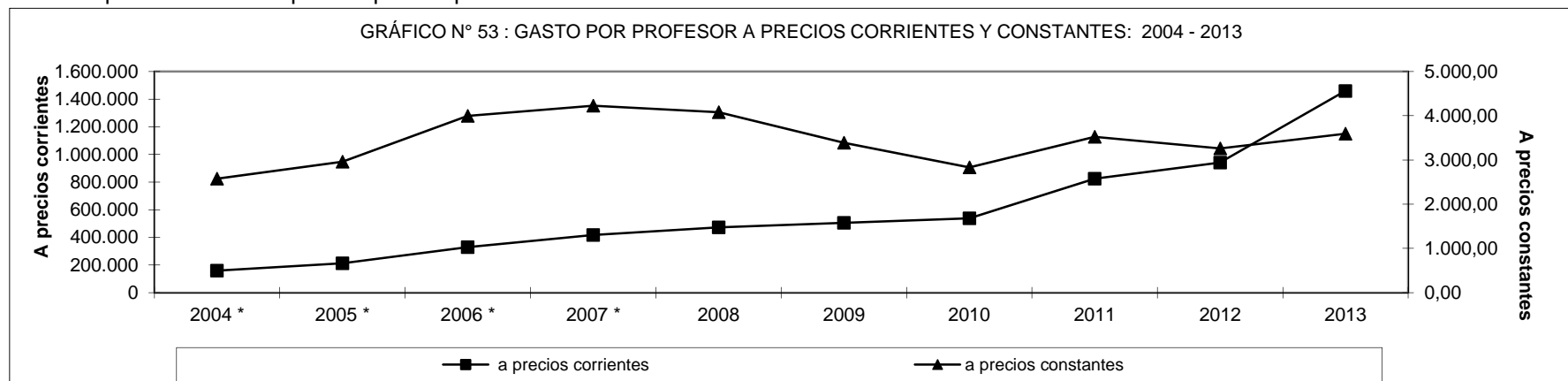
FUENTE: Consejo de Estudios de Postgrado; Oficina Central de Grados y Registros de Egresados



<p>AÑO</p>	<p>(1) PRESUPUESTO ASIGNADO</p>	<p>NÚMERO DE PROFESORES</p>	<p>(2) N° PTCEq **</p>	<p>(1) / (2) (3) GASTO POR PROFESOR a precios corrientes</p>	<p>(3) / (4) GASTO POR PROFESOR a precios constantes</p>	<p>(4) IPC Base Dic. 2007 = 100</p>
2004 *	343.334.874	2.482	2.164	<b>158.639</b>	<b>2.577,03</b>	61,5590
2005 *	456.687.367	2.451	2.142	<b>213.206</b>	<b>2.958,70</b>	72,0608
2006 *	717.475.414	2.487	2.176	<b>329.722</b>	<b>3.996,80</b>	82,4965
2007 *	924.691.777	2.547	2.221	<b>416.340</b>	<b>4.227,21</b>	98,4906
2008	1.072.357.861	2.642	2.275	<b>471.470</b>	<b>4.077,28</b>	115,6333
2009	1.169.624.509	2.676	2.313	<b>505.729</b>	<b>3.391,88</b>	149,1000
2010	1.237.538.345	2.668	2.304	<b>537.243</b>	<b>2.833,93</b>	189,5750
2011	1.843.710.649	2.599	2.238	<b>823.821</b>	<b>3.521,35</b>	233,9500
2012	2.059.774.326	2.551	2.187	<b>941.719</b>	<b>3.260,80</b>	288,8000
2013	3.276.519.280	2.598	2.246	<b>1.458.824</b>	<b>3.591,69</b>	406,1667

\* Los montos del presupuesto están expresados en miles de bolívares. En 2008, entra en vigencia la reforma monetaria.

\*\* PTCEq: Profesor a Tiempo Completo Equivalente



FUENTE: Dirección de Presupuesto; Nómina; IIES.